

Światowy Dzień Turystyki



Urząd Statystyczny
we Wrocławiu



Czy wiesz, że w województwie dolnośląskim wskaźniki dotyczące infrastruktury noclegowej i jej wykorzystania znacznie przekraczają średnie wartości dla kraju? W przeliczeniu na 1000 mieszkańców:

liczba miejsc noclegowych ogółem
wyniosła **21** (w Polsce - **18**)

udzielono **2200** noclegów
(w Polsce - **1730**)

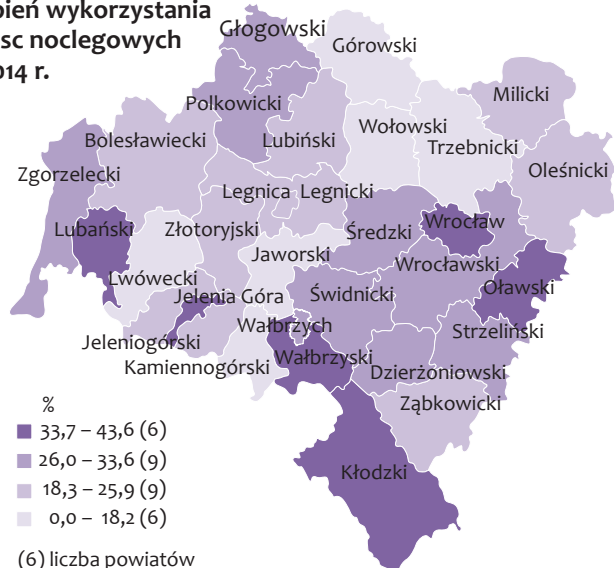
z noclegów skorzystało **831** osób
(w Polsce **652** osoby)

Święto turystyki obchodzone jest corocznie 27 września. Zostało ustanowione przez wyspecjalizowaną organizację ONZ (UNWTO), której Polska jest członkiem od 1975 roku.

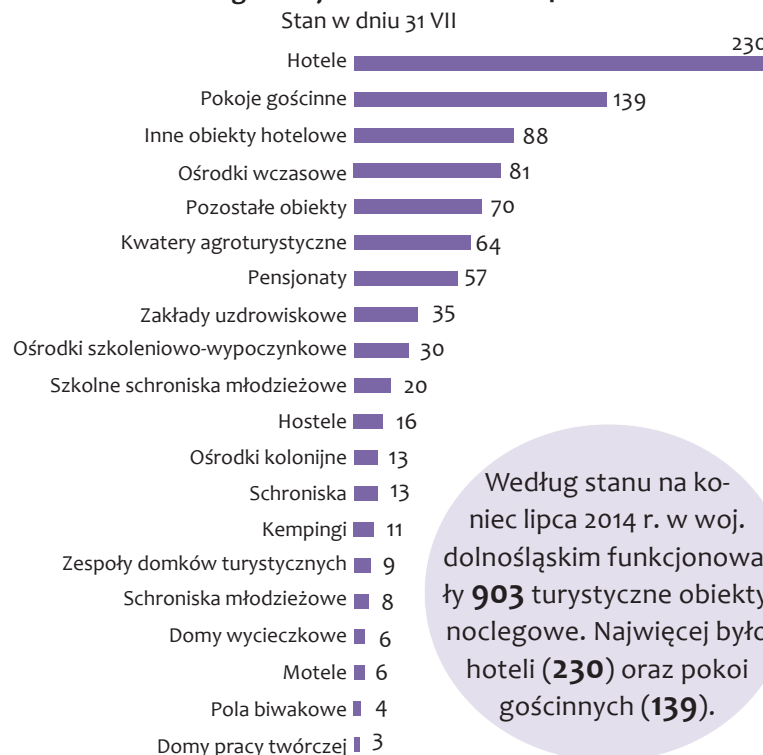
Wykorzystanie miejsc noclegowych

Stopień wykorzystania miejsc noclegowych w województwie wyniósł **30,9%**, co dało 6. lokatę w kraju. Najlepsze wykorzystanie miejsc noclegowych zanotowano w powiecie wałbrzyskim (**43,6%**), oławskim (**42,6%**) oraz we Wrocławiu (**41,7%**).

Stopień wykorzystania miejsc noclegowych w 2014 r.



Turystyczne obiekty noclegowe według rodzajów obiektów w 2014 r.

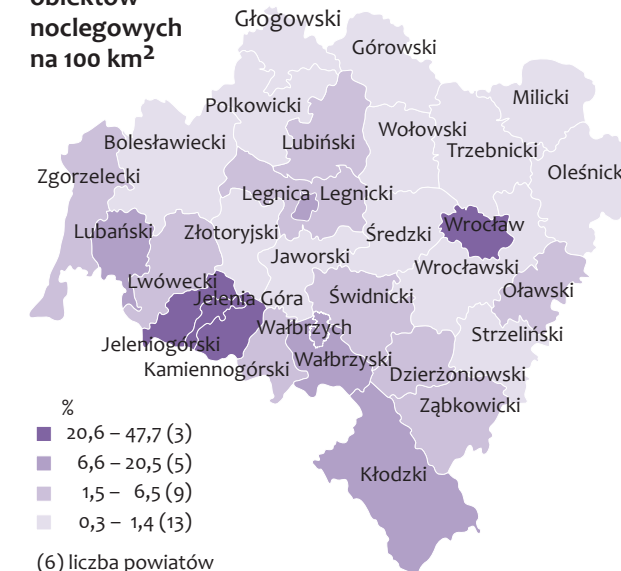


Według stanu na koniec lipca 2014 r. w woj. dolnośląskim funkcjonowały **903** turystyczne obiekty noclegowe. Najwięcej było hoteli (**230**) oraz pokoi gościnnych (**139**).

Turystyczne obiekty noclegowe

Największą liczbę turystycznych obiektów noclegowych na 100 km² zaobserwowano w powiecie jeleniogórskim (**47,7**), w Jeleniej Górze (**27,5**) oraz we Wrocławiu (**26,0**).

Liczba turystycznych obiektów noclegowych na 100 km²



Za dwadzieścia lat bardziej będziesz żałował tego, czego nie zrobiłeś niż tego, co zrobiłeś. Więc odwiąż liny, opuść bezpieczną przystań. Złap w żagle pomyślny wiatr. Podróżuj. Śnij. Odkrywaj.

Mark Twain

Z turystycznych obiektów noclegowych zlokalizowanych na terenie województwa dolnośląskiego w 2014 roku skorzystało **2416,4** tys. turystów, w tym **510,1** tys. (**21,1%**) to turyści zagraniczni.

Turyści zagraniczni korzystający z obiektów noclegowych według wybranych krajów:



217,7 tys. (42,7%)



38,7 tys. (7,6%)



26,4 tys. (5,2%)



22,1 tys. (4,3%)




18,2 tys. (3,6%)



17,3 tys. (3,4%)



16,8 tys. (3,3%)



13,1 tys. (2,6%)



12,1 tys. (2,4%)




11,9 tys. (2,3%)



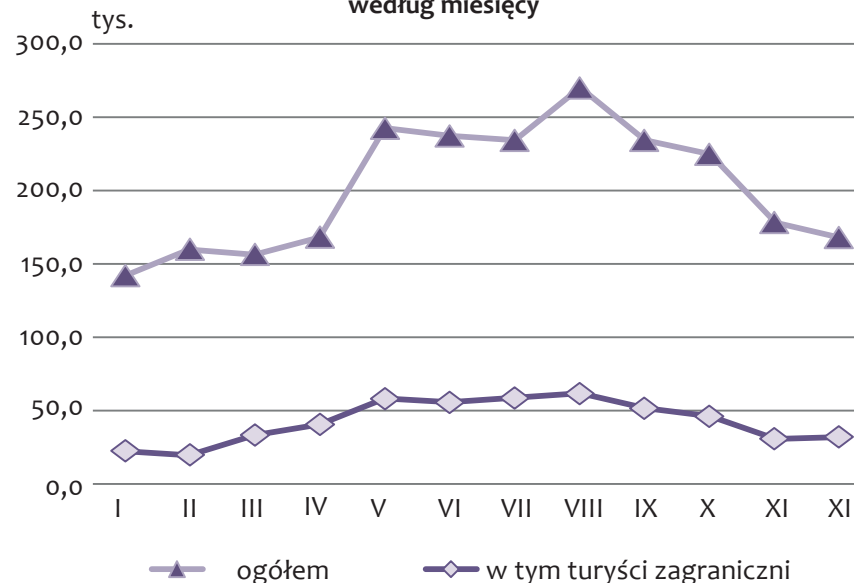
10,9 tys. (2,1%)



10,3 tys. (2,0%)



Turyści korzystający z noclegów w turystycznych obiektach noclegowych według miesięcy



Z miesięcznych danych wynika, iż większość turystów korzystających z noclegów preferowała miesiąc sierpień – **270,0** tys. oraz maj – **242,6** tys., w tym turyści zagraniczni odpowiednio **61,5** tys. i **58,1** tys.



Przeciętny czas pobytu turysty w obiekcie noclegowym