

# WROCLAW W LICZBACH

## WROCLAW IN FIGURES

2023



# WROCLAW W LICZBACH

2023

## WROCLAW IN FIGURES

**Opracowanie publikacji**

Content-related works

Urząd Statystyczny we Wrocławiu. Dolnośląski Ośrodek Badań Regionalnych

Statistical Office in Wrocław. Dolnośląski Centre for Regional Surveys

**Kierujący**

Supervisor

Agnieszka Ilczuk

**Autor opracowania**

Author of publication

Michał Besser

**Skład i opracowanie graficzne**

Typesetting and graphics

Leszek Łukaszewicz

**Zdjęcie zamieszczone na okładce**

Photograph on the cover

Wrocław - Odra (fot. Leszek Łukaszewicz)

ISSN 2720-2623

Publikacja dostępna na stronie internetowej

Publication available on website

[wroclaw.stat.gov.pl](http://wroclaw.stat.gov.pl)

**Przy publikowaniu danych Urzędu Statystycznego prosimy o podanie źródła**

When publishing Statistical Office data — please indicate the source



Zakład Wydawnictw  
Statystycznych

00-925 WARSZAWA, AL. NIEPODLEGŁOŚCI 208

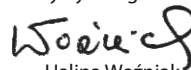
Informacje w sprawach sprzedaży publikacji – tel.: (22) 608 32 10, 608 38 10

## PRZEDMOWA

Folder „Wrocław w liczbach 2023”, wydawany w ramach serii wydawniczej „Foldery i publikacje okolicznościowe”, prezentuje zestaw danych statystycznych charakteryzujących sytuację społeczno-gospodarczą stolicy województwa dolnośląskiego w latach 2021-2022. W formie tabelaryczno-graficznej zostały przedstawione podstawowe informacje o poziomie życia mieszkańców, stanie gospodarki i środowiska naturalnego. Wybrane tematy zaprezentowano na tle miast wojewódzkich.

Wyrażam nadzieję, że publikacja okaże się ciekawym źródłem informacji dla Czytelników oraz przyczyni się do popularyzacji wiedzy statystycznej o mieście Wrocławiu. Jednocześnie zachęcam do korzystania z bogatej oferty wydawniczej i informacyjnej statystyki publicznej dostępnej na stronie internetowej Urzędu Statystycznego we Wrocławiu [wroclaw.stat.gov.pl](http://wroclaw.stat.gov.pl).

p.o. Dyrektora  
Urzędu Statystycznego we Wrocławiu

  
Halina Woźniak

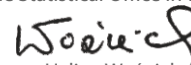
Wrocław, wrzesień 2023 r.

## PREFACE

The folder “Wrocław in figures 2023”, published as part of the “Brochures and celebratory publications” series, presents a set of statistical data characterizing the socio-economic situation of the capital of Dolnośląskie Voivodship in 2021-2022. Basic information on the standard of living of its inhabitants, the condition of the economy and the natural environment were presented in a tabular and graphic form. Selected themes have been presented against the background of the provincial Polish cities.

I hope that the publication will prove to be an interesting source of information for users and will contribute to the promotion of the statistical knowledge about Wrocław. At the same time, I would like to encourage you to take advantage of the rich publishing and informational offer of public statistics available on the website of the Statistical Office in Wrocław [wroclaw.stat.gov.pl](http://wroclaw.stat.gov.pl).

Acting Director  
of the Statistical Office in Wrocław

  
Halina Woźniak

Wrocław, September 2023

## SPIS TREŚCI CONTENTS

<b>Wrocław, delgatury</b> Wrocław, districts	<b>5</b>	<b>Kultura</b> Culture	<b>20</b>
<b>Stan i ochrona środowiska</b> Environmental protection	<b>6</b>	<b>Turystyka</b> Tourism	<b>21</b>
<b>Samorząd terytorialny</b> Local government	<b>7</b>	<b>Przemysł. Budownictwo</b> Industry. Construction	<b>22</b>
<b>Wymiar sprawiedliwości</b> Justice	<b>8</b>	<b>Transport</b> Transport	<b>23</b>
<b>Ludność</b> Population	<b>9</b>	<b>Budżet miasta</b> Municipal budget	<b>24</b>
<b>Rynek pracy</b> Labour market	<b>13</b>	<b>Rachunki regionalne</b> Regional accounts	<b>25</b>
<b>Wynagrodzenia</b> Wages and salaries	<b>15</b>	<b>Podmioty gospodarki narodowej</b> Entities of the national economy	<b>26</b>
<b>Mieszkania</b> Dwellings	<b>16</b>	<b>Wybrane miasta w 2022 r.</b> Selected cities in 2022	<b>27</b>
<b>Uczelnie</b> Higher education institutions	<b>17</b>		
<b>Ochrona zdrowia, pomoc społeczna</b> Health care, social welfare	<b>18</b>		

## WAŻNIEJSZE SKRÓTY I SYMBOLE MAIN ABBREVIATIONS AND SYMBOLS

**tys.** – tysiąc  
thousand

**zł** – złoty  
PLN

**mln** – milion  
million

**km** – kilometr  
kilometer

**g** - gram  
gram

**m<sup>2</sup>** – metr kwadratowy  
square metre

**Kropka (.)** – oznacza brak informacji, konieczność zachowania tajemnicy statystycznej lub że wypełnienie pozycji jest niemożliwe lub niecelowe

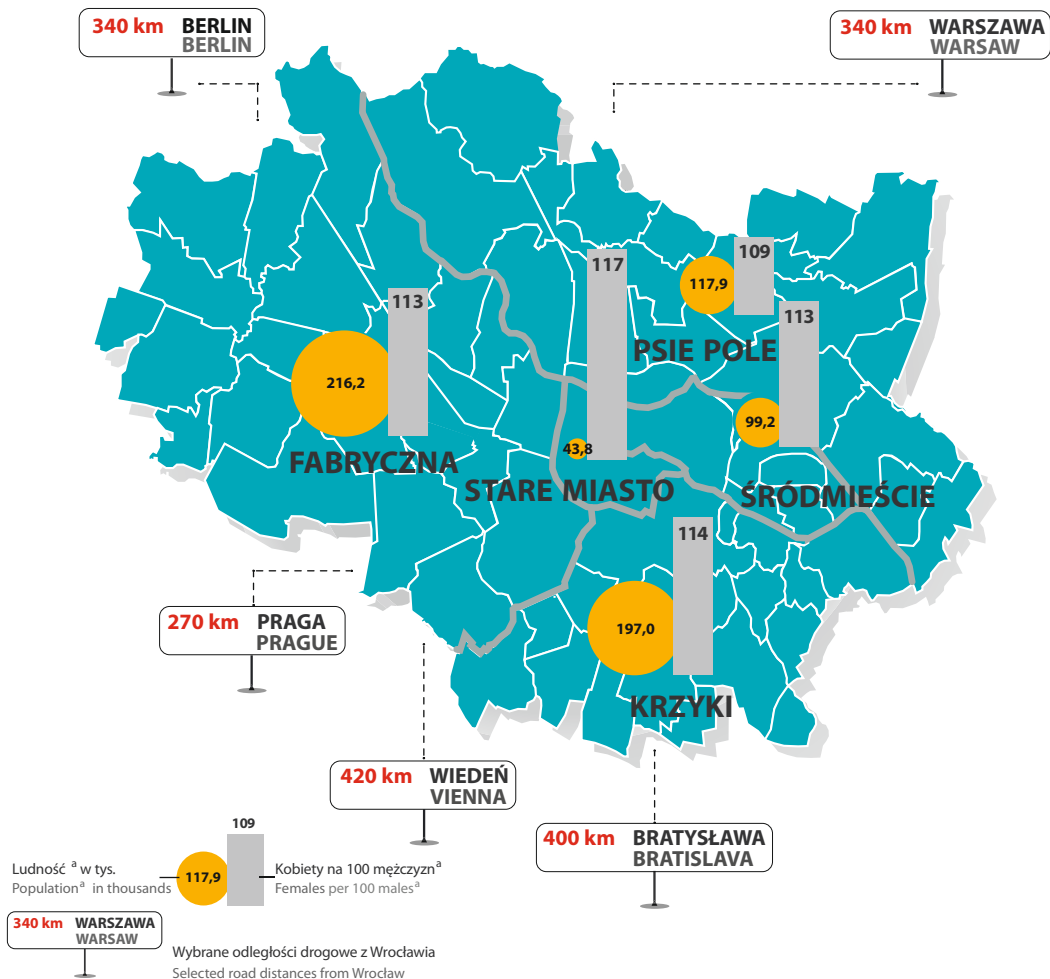
data not available, classified data (statistical confidentiality) or providing data is impossible or purposeless

**Δ** - oznacza, że nazwy zostały skrócone w stosunku do obowiązującej klasyfikacji

categories of applied classification are presented in abbreviated form



## WROCLAW, DELEGATURY WROCLAW, DISTRICTS



<sup>a</sup> Stan w dniu 31 grudnia 2022 r.  
<sup>a</sup> As of 31 December 2022.



## STAN I OCHRONA ŚRODOWISKA ENVIRONMENTAL PROTECTION

Wyszczególnienie	2022	2023	Dynamika Dynamics	Specification
Powierzchnia geodezyjna według kierunków wykorzystania <sup>a</sup> w ha	29281	29281	100,0	Geodesic area by the land use <sup>a</sup> in ha
Użytki rolne <sup>b</sup>	10870	10780	99,2	Agricultural land <sup>b</sup>
Grunty leśne oraz zadrzewione i zakrzewione	2309	2310	100,0	Forest land as well as woodland and shrubland
Grunty pod wodami powierzchniowymi	1012	1012	100,0	Lands under surface waters
Nieużytki	370	368	99,5	Wasteland

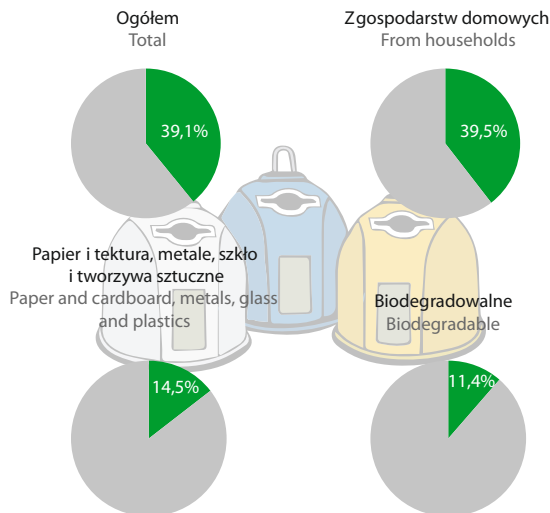
a Stan w dniu 1 stycznia. b Łącznie z gruntami zadrzewionymi i zakrzewionymi na użytkach rolnych.

Źródło: dane Głównego Urzędu Geodezji i Kartografii.

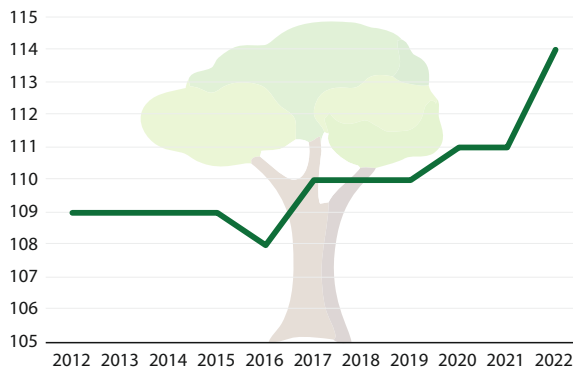
a As of 1 January. b Including woody and bushy land on agricultural land.

Source: data of the Head Office of Geodesy and Cartography.

### ODPADY KOMUNALNE ZEBRANE SELEKTYWNIE W 2022 R. MUNICIPAL WASTE COLLECTED SEPARATELY IN 2022



### POMNIKI PRZYRODY MONUMENTS OF NATURE





Wyszczególnienie	16.11.2014	21.10.2018	Specification
<b>Wybory samorządowe do rady miejskiej</b>			<b>Local-government election to the city council</b>
Liczba mandatów	37	37	Number of mandates
Kandydaci na radnych:			Candidates for councillors:
ogółem	686	519	total
na 1 mandat	18,5	14,0	per mandate
Oddane głosy w % uprawnionych do głosowania	36,3	54,0	Votes cast in % of entitled to vote

Źródło: dane Krajowego Biura Wyborczego Delegatura we Wrocławiu.

Source: data of National Electoral Office Delegation in Wrocław.

**RADNI ORGANÓW JEDNOSTEK SAMORZĄDU TERYTORIALNEGO<sup>a</sup> W 2022 R.  
COUNCILLORS OF ORGANS OF LOCAL GOVERNMENT UNITS<sup>a</sup> IN 2022**

**Według grup wieku / By age groups**

Grupy wieku Age groups	Ogółem Total	Mężczyźni Males	Kobiety Females
60 lat i więcej and more	7		
40-59	18		
30-39	12		

**Według poziomu wykształcenia / By educational level**

Wyższe Tertiary	37	
--------------------	----	--

**Według grup zawodów / By occupational groups**

Przedstawiciele władz publicznych, wyżsi urzędnicy i kierownicy Managers	5	
Specjaliści Professionals	25	
Pracownicy biurowi Clerical support workers	3	
Pracownicy usług i sprzedawcy Service and sales workers	3	
Siły zbrojne Armed forces occupations	1	

a Stan w dniu 31 grudnia.  
a As of 31 December.

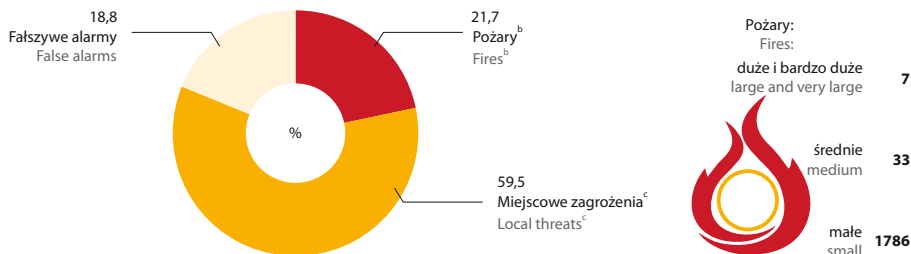




Wyszczególnienie	2021		2022		Specification
	Ogółem Total	Wskaźnik wykrywalności w % Rate of detectability in %	Ogółem Total	Wskaźnik wykrywalności w % Rate of detectability in %	
<b>Przestępstwa stwierdzone</b>	<b>20440</b>	<b>44,3</b>	<b>23516</b>	<b>43,5</b>	<b>Ascertained crimes</b>
w tym:					of which:
Kryminalne	15425	42,2	17236	39,4	Criminal
Gospodarcze	3629	33,7	4922	43,9	Economic
Przestępstwa drogowe	956	97,1	911	96,0	Road traffic crimes
Z ogółem przestępstwa przeciwko:					From total crimes against:
życiu i zdrowiu	264	75,4	315	62,1	life and health
mieniu	14414	28,4	16554	26,8	property
wolności i wolności sumienia	562	70,3	567	71,3	freedom and freedom of conscience
rodzinie i opiece	369	99,5	257	98,4	the family and guardianship
bezpieczeństwu powszechnemu i bezpieczeństwu w komunikacji	1060	96,7	993	95,9	public safety and safety in transport

Źródło: dane Komendy Głównej Policji.  
Source: data of the National Police Headquarters.

### ZAREJESTROWANA DZIAŁALNOŚĆ PAŃSTWOWEJ STRAŻY POŻARNEJ<sup>a</sup> W 2022 R. REGISTERED ACTIVITY OF THE STATE FIRE SERVICE<sup>a</sup> IN 2022



a łącznie z działalnością innych jednostek ochrony przeciwpożarowej (m.in. ochotniczych i zakładowych straży pożarnych, zakładowych i terenowych służb ratowniczych). b Pożary małe – o powierzchni obiektów do 70 m<sup>2</sup>, średnie – 71 do 300 m<sup>2</sup>, duże – 301 do 1000 m<sup>2</sup>, bardzo duże – powyżej 1000 m<sup>2</sup>. c Katastrofy naturalne, awarie techniczne, wypadki w komunikacji i inne zagrożenia życia i mienia.

Źródło: dane Komendy Wojewódzkiej Państwowej Straży Pożarnej we Wrocławiu.

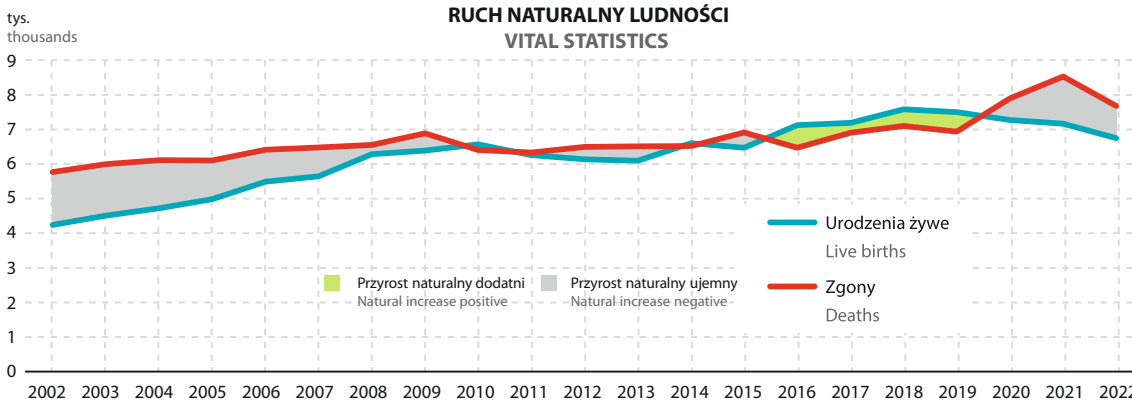
a Including activity of other fire care entities (among others volunteer and company fire services, company and local rescue services). b Small fires – area of object up to 70 m<sup>2</sup>, middle – 71 up to 300 m<sup>2</sup>, large – 301 up to 1000 m<sup>2</sup>, very large – over 1000 m<sup>2</sup>. c Natural disasters, technical failures, transportation accidents and other threats to life and property.

Source: data of the Voivodship State Fire Headquarters in Wrocław.



## LUDNOŚĆ POPULATION

Wyszczególnienie	2021	2022	Specification
<b>Ludność<sup>a</sup></b>	<b>674312</b>	<b>674079</b>	<b>Population<sup>a</sup></b>
na 1 km <sup>2</sup>	2303	2302	per 1 km <sup>2</sup>
Mężczyźni	317082	317122	Males
Kobiety	357230	356957	Females
na 100 mężczyzn	<b>113</b>	<b>113</b>	per 100 males
<b>Na 1000 ludności:</b>			<b>Per 1000 population:</b>
Małżeństwa	5,6	5,7	Marriages
Rozwody	1,9	2,3	Divorces
Urodzenia żywe	10,6	10,0	Live births
Zgony	12,6	11,4	Deaths
w tym niemowląt (na 1000 urodzeń żywych)	3,8	4,5	of which infants (per 1000 live births)
Przyrost naturalny	-2,0	-1,4	Natural increase
<b>Urodzenia żywe na 1000 kobiet w wieku 15–49 lat</b>	<b>40,7</b>	<b>38,3</b>	<b>Live births per 1000 females aged 15–49</b>
<b>Przeciętne trwanie życia:</b>			<b>Life expectancy:</b>
Mężczyźni	73,3	74,6	Males
Kobiety	81,1	82,0	Females

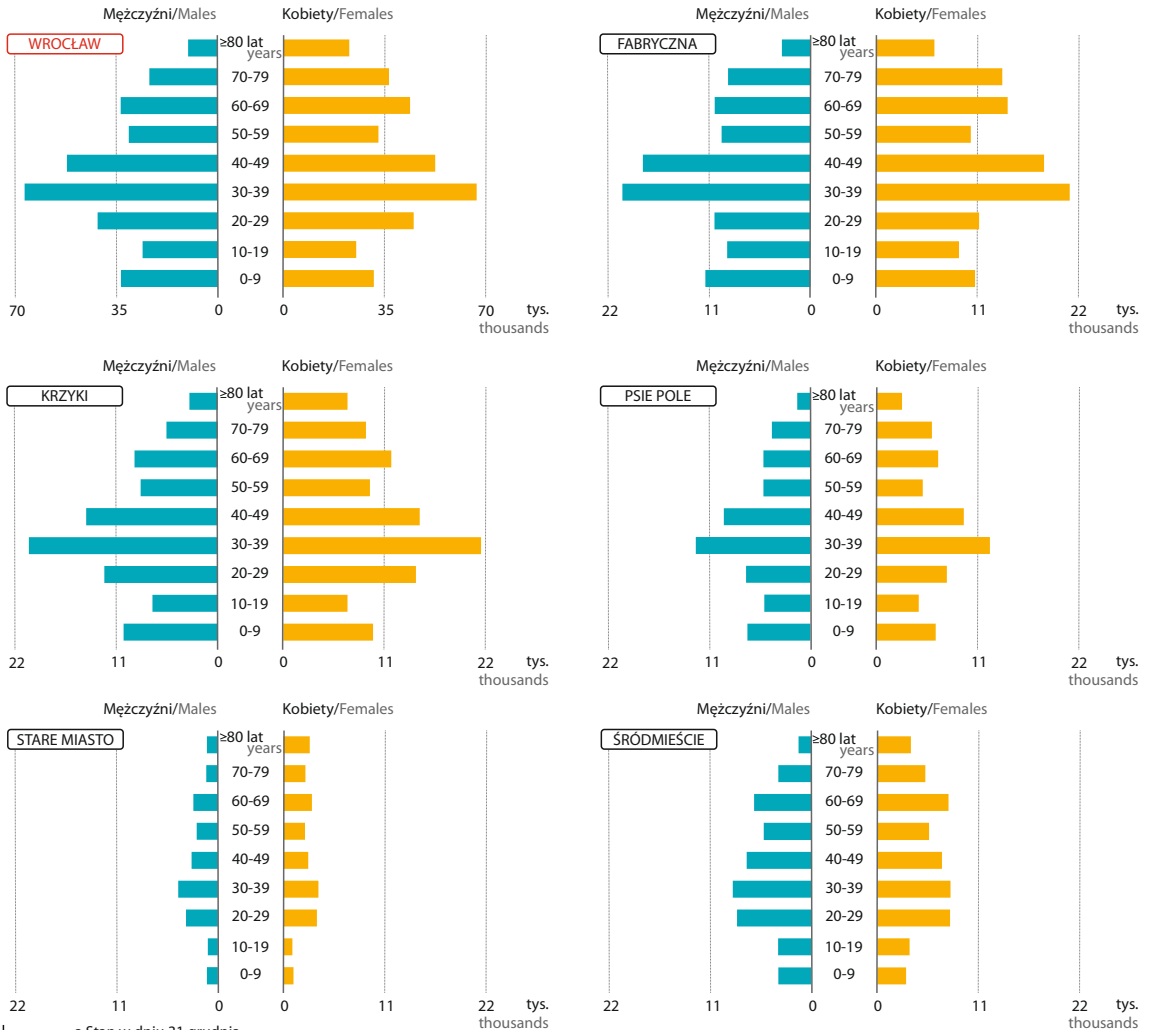


a Stan w dniu 31 grudnia.  
a As of 31 December.

# LUDNOŚĆ POPULATION



## LUDNOŚĆ<sup>a</sup> WEDŁUG DELEGATUR, PŁCI I GRUP WIEKU W 2022 R. POPULATION<sup>a</sup> BY DISTRICTS, SEX AND AGE GROUPS IN 2022



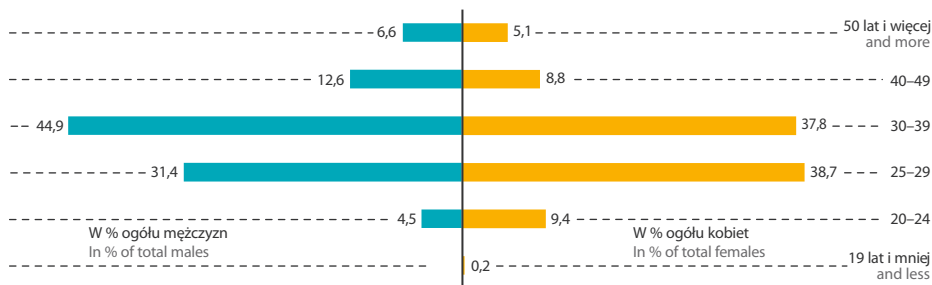
<sup>a</sup> Stan w dniu 31 grudnia.  
a As of 31 December.



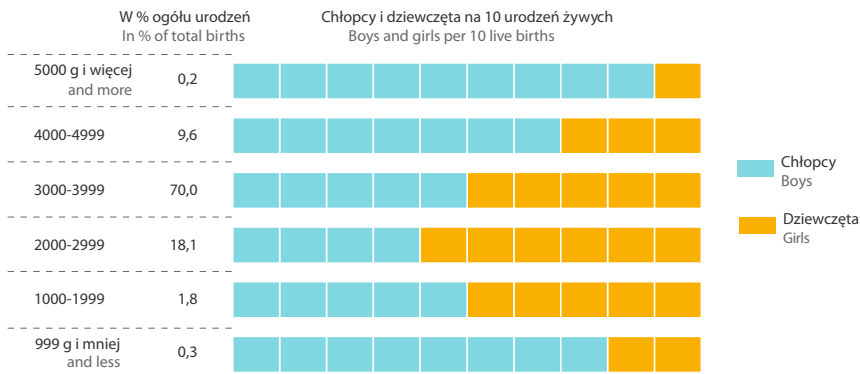
## LUDNOŚĆ POPULATION

Wyszczególnienie	2021	2022	Dynamika Dynamics	Specification
<b>Urodzenia żywe</b>	<b>7147</b>	<b>6734</b>	<b>94,2</b>	<b>Live births</b>
Małżeńskie	4986	4472	89,7	Legitimate
chłopcy	2560	2360	92,2	boys
dziewczęta	2426	2112	87,1	girls
Pozamałżeńskie	2161	2262	104,7	Illegitimate
chłopcy	1129	1191	105,5	boys
dziewczęta	1032	1071	103,8	girls

### MAŁŻENSTWA ZAWARTE WEDŁUG WIEKU NOWOŻEŃCÓW W 2022 R. MARRIAGES CONTRACTED BY AGE OF THE COUPLES IN 2022

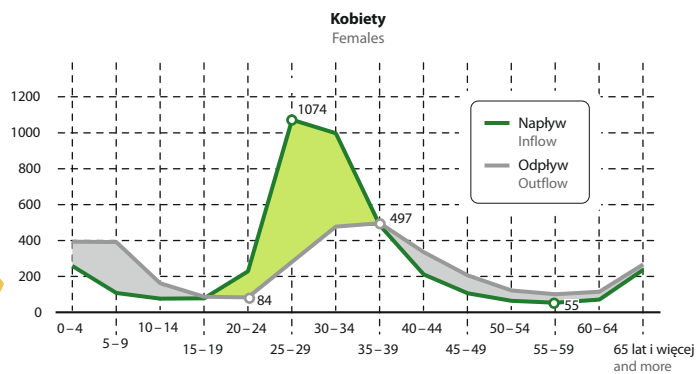

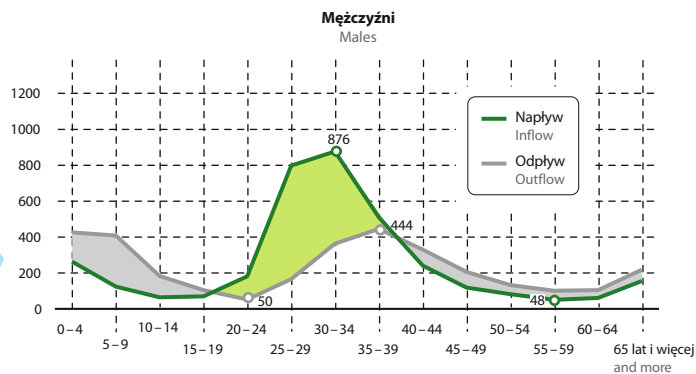


### URODZENIA ŻYWE WEDŁUG PŁCI ORAZ WAGI NOWORODKA PO URODZENIU W 2022 R. LIVE BIRTHS BY SEX, WEIGHT OF NEWBORN INFANT IN 2022





**MIGRACJE WEWNĘTRZNE LUDNOŚCI NA POBYT STAŁY WEDŁUG PŁCI I WIEKU W 2022 R.**  
**INTERNAL MIGRATION OF POPULATION FOR PERMANENT RESIDENCE BY SEX AND AGE IN 2022**



■ Saldo migracji dodatnie  
Net migration positive

■ Saldo migracji ujemne  
Net migration negative

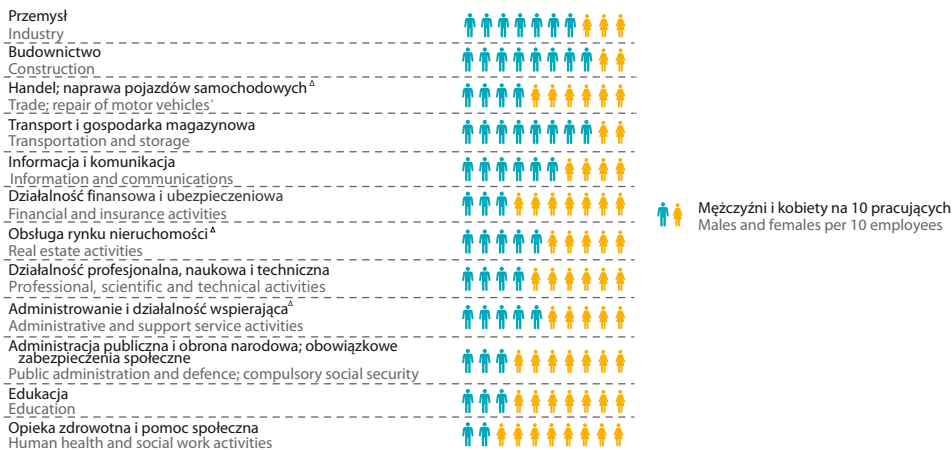


## WROCLAW W LICZBACH – WROCLAW IN FIGURES

# RYNEK PRACY LABOUR MARKET

Wyszczególnienie	2021	2022	Dynamika Dynamics	Specification
<b>Przeciętne zatrudnienie<sup>a</sup></b>	<b>267498</b>	<b>276054</b>	<b>103,2</b>	<b>Average payed employment<sup>a</sup></b>
w tym:				of which:
Przemysł	38741	38496	99,4	Industry
Budownictwo	9527	9786	102,7	Construction
Handel; naprawa pojazdów samochodowych <sup>Δ</sup>	39577	40946	103,5	Trade; repair of motor vehicles <sup>Δ</sup>
Transport i gospodarka magazynowa	7958	9120	114,6	Transportation and storage
Informacja i komunikacja	19960	20791	104,2	Information and communications
Działalność finansowa i ubezpieczeniowa	11500	11530	100,3	Financial and insurance activities
Obsługa rynku nieruchomości <sup>Δ</sup>	3075	3092	100,6	Real estate activities
Działalność profesjonalna, naukowa i techniczna	19780	23735	120,0	Professional, scientific and technical activities
Administrowanie i działalność wspierająca <sup>Δ</sup>	33728	33661	99,8	Administrative and support service activities
Administracja publiczna i obrona narodowa; obowiązkowe zabezpieczenia społeczne	18204	18207	100,0	Public administration and defence; compulsory social security
Edukacja	31535	32221	102,2	Education
Opieka zdrowotna i pomoc społeczna	20144	20197	100,3	Human health and social work activities

### PRACUJĄCY PEŁNOZATRUDNIENI<sup>b</sup> WEDŁUG PŁCI ORAZ WYBRANYCH SEKCJI W 2022 R. FULL TIME EMPLOYEES<sup>b</sup> BY SEX AND SELECTED SECTIONS IN 2022



a Dane dotyczą podmiotów gospodarczych, w których liczba pracujących przekracza 9 osób; bez zatrudnionych za granicą. b Stan w dniu 31 grudnia. Według faktycznego miejsca pracy i rodzaju działalności; bez podmiotów gospodarczych o liczbie pracujących do 9 osób oraz gospodarstw indywidualnych w rolnictwie. a Data concern economic entities employing more than 9 persons; excluding persons employed abroad. b As of 31 December. By actual workplace and kind of activity; excluding economic entities employing up to 9 persons as well as private farms in agriculture.

WROCLAW W LICZBACH – WROCLAW IN FIGURES  
**RYNEK PRACY LABOUR MARKET**



Wyszczególnienie	2021	2022	Dynamika Dynamics	Specification
<b>Bezrobotni zarejestrowani<sup>a</sup></b>	<b>7915</b>	<b>6402</b>	<b>80,9</b>	<b>Registered unemployed persons<sup>a</sup></b>
mężczyźni	4081	3212	78,7	males
kobiety	3834	3190	83,2	females
Z liczby ogółem – bezrobotni:				Of total number – unemployed persons:
dotychczas niepracujący	539	405	75,1	previously not employed
bez kwalifikacji zawodowych	2470	1934	78,3	without occupational qualifications
długotrwale bezrobotni <sup>b</sup>	4161	3095	74,4	long-term unemployed persons <sup>b</sup>
posiadający prawo do zasiłku	989	944	95,4	possessing benefit rights
<b>Stopa bezrobocia rejestrowanego<sup>a</sup> w %</b>	<b>1,9</b>	<b>1,6</b>	<b>.</b>	<b>Registered unemployment rate<sup>a</sup> in %</b>
<b>Oferty pracy</b>	<b>1955</b>	<b>1074</b>	<b>54,9</b>	<b>Job offers</b>

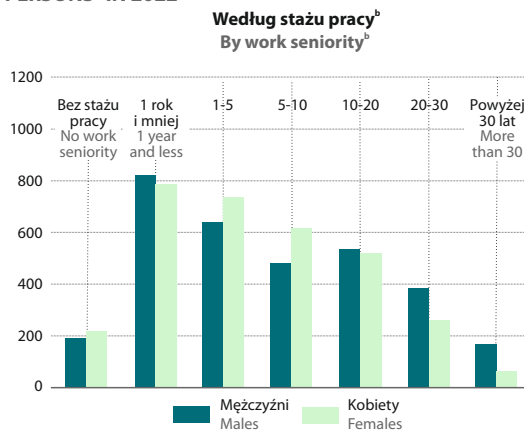
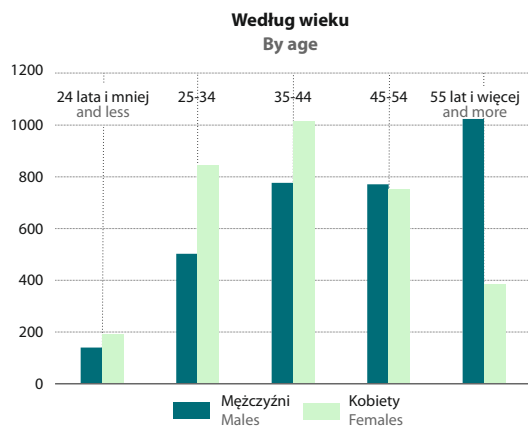
a Stan w dniu 31 grudnia. b Pozostający w rejestrze powiatowego urzędu pracy łącznie przez okres ponad 12 miesięcy w okresie ostatnich 2 lat, z wyłączeniem okresów odbywania stażu i przygotowania zawodowego dorosłych w miejscu pracy.

Źródło: dane Ministerstwa Rodziny i Polityki Społecznej.

a As of 31 December. b Remaining in the register rolls of the powiat labour office for the overall period of over 12 months during the last two years, excluding the periods of undergoing a traineeship and on a job occupational training of adults in the workplace.

Source: data of the Ministry of Family and Social Policy.

**BEZROBOTNI ZAREJESTROWANI<sup>a</sup> W 2022 R.**  
**REGISTERED UNEMPLOYED PERSONS<sup>a</sup> IN 2022**



a Stan w dniu 31 grudnia. b Przedziały zostały domknięte prawostronnie, np. w przedziale 1-5 uwzględniono osoby, które pracowały 1 rok i 1 dzień do 5 lat.

Źródło: dane Ministerstwa Rodziny i Polityki Społecznej.

a As of 31 December. b Intervals were shifted upward, e.g., in interval 1-5 persons who worked 1 year and 1 day to 5 years were included.

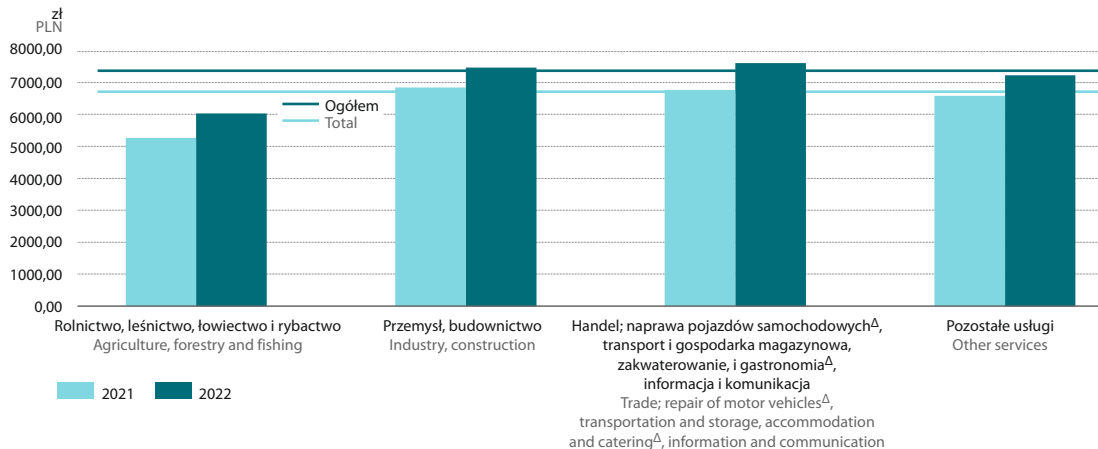
Source: data of the Ministry of Family and Social Policy.



## WYNAGRODZENIA WAGES AND SALARIES

Wyszczególnienie	2021	2022	Dynamika Dynamics	Specification
<b>Przeciętne miesięczne wynagrodzenia brutto<sup>a</sup> w zł</b>	<b>6693,90</b>	<b>7391,95</b>	<b>110,4</b>	<b>Average monthly gross wages and salaries<sup>a</sup> in PLN</b>
w tym:				of which:
Przemysł	7016,92	7704,77	109,8	Industry
Budownictwo	6195,81	6614,29	106,8	Construction
Handel; naprawa pojazdów samochodowych <sup>Δ</sup>	5691,49	6220,23	109,3	Trade; repair of motor vehicles <sup>Δ</sup>
Transport i gospodarka magazynowa	5502,62	6711,18	122,0	Transportation and storage
Informacja i komunikacja	10387,47	11883,06	114,4	Information and communications
Działalność finansowa i ubezpieczeniowa	8359,37	9175,56	109,8	Financial and insurance activities
Obsługa rynku nieruchomości <sup>Δ</sup>	6545,35	6429,24	98,2	Real estate activities
Działalność profesjonalna, naukowa i techniczna	8126,47	9059,08	111,5	Professional, scientific and technical activities
Administrowanie i działalność wspierająca <sup>Δ</sup>	4767,13	5432,88	114,0	Administrative and support service activities
Administracja publiczna i obrona narodowa; obowiązkowe zabezpieczenia społeczne	7399,85	8089,78	109,3	Public administration and defence; compulsory social security
Edukacja	6474,98	6863,95	106,0	Education
Opieka zdrowotna i pomoc społeczna	6922,08	7296,30	105,4	Human health and social work activities

### PRZECIĘTNE MIESIĘCZNE WYNAGRODZENIA BRUTTO<sup>a</sup> WEDŁUG SEKTORÓW EKONOMICZNYCH AVERAGE MONTHLY GROSS WAGES AND SALARIES<sup>a</sup> BY ECONOMICAL SECTORS



a Dane dotyczą podmiotów gospodarczych, w których liczba pracujących przekracza 9 osób oraz jednostek sfery budżetowej niezależnie od liczby pracujących; bez wynagrodzeń osób zatrudnionych za granicą; bez gospodarstw indywidualnych w rolnictwie.

a Data concern economic entities employing more than 9 persons as well as entities of the budgetary sphere regardless of the number of employees; excluding wages and salaries of persons employed abroad; excluding private farms in agriculture.




## MIESZKANIA DWELLINGS

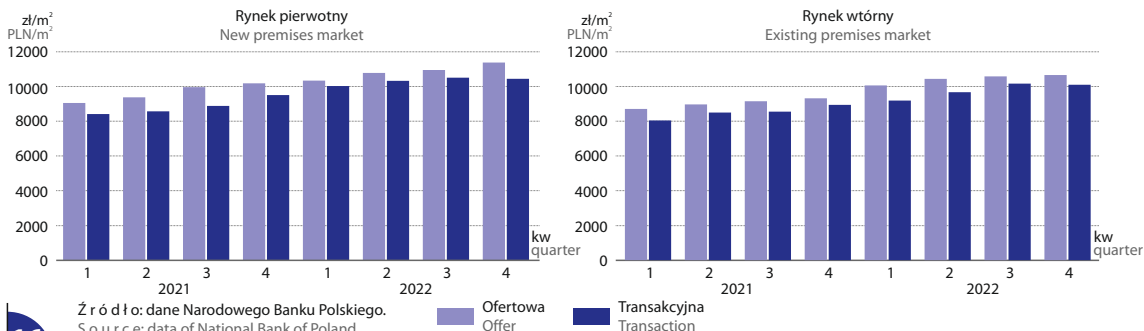


Wyszczególnienie	2021	2022	Specification
<b>Mieszkania oddane do użytkowania</b>	<b>11012</b>	<b>9039</b>	<b>Dwellings completed</b>
na 1000 ludności	16,4	13,4	per 1000 population
na 1000 zawartych małżeństw	2905	2336	per 1000 marriages contracted
Izby	30310	24993	Rooms
na 1000 ludności	45,0	37,1	per 1000 population
Powierzchnia użytkowa mieszkań w tys. m <sup>2</sup>	652,3	547,0	Useful floor area of dwellings in thousand m <sup>2</sup>
Przeciętna powierzchnia użytkowa 1 mieszkania w m <sup>2</sup>	59,2	60,5	Average useful floor area per dwelling in m <sup>2</sup>

### PRZECIĘTNA POWIERZCHNIA UŻYTKOWA 1 MIESZKANIA ODDANEGO DO UŻYTKOWANIA WEDŁUG FORM WŁASNOŚCI W 2022 R. AVERAGE USEFUL FLOOR AREA PER DWELLING COMPLETED BY TYPE OF OWNERSHIP IN 2022



### PRZECIĘTNA CENA ZA 1 M<sup>2</sup> MIESZKANIA AVERAGE PRICE PER 1 M<sup>2</sup> OF DWELLING

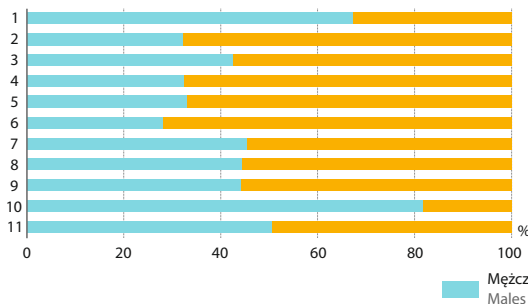




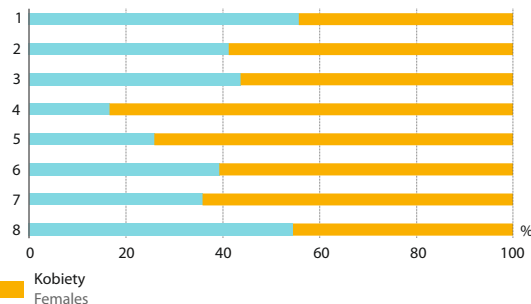
## UCZELNIE HIGHER EDUCATION INSTITUTIONS

Wyszczególnienie	2021/22	2022/23	Dynamika Dynamics	Specification
<b>Studenci uczelni</b>	<b>107725</b>	<b>105809</b>	<b>98,2</b>	<b>Students of higher education institutions</b>
Politechnika Wrocławska	22947	21979	95,8	Wrocław University of Science and Technology
Uniwersytet Wrocławski	21886	21247	97,1	The University of Wrocław
Uniwersytet WSB Merito we Wrocławiu	18183	18295	100,6	WSB Merito University in Wrocław
Uniwersytet Ekonomiczny we Wrocławiu	9536	8885	93,2	Wrocław University of Economics and Business
Uniwersytet Dolnośląski DSW	5899	6951	117,8	DSW University of Lower Silesia
Uniwersytet Przyrodniczy we Wrocławiu	7299	6688	91,6	Wrocław University of Environmental and Life Sciences
Uniwersytet Medyczny im. Piastów Śląskich we Wrocławiu	6243	6214	99,5	Wrocław Medical University
Akademia Wychowania Fizycznego im. Polskich Olimpijczyków we Wrocławiu	3084	2878	93,3	Wrocław University of Health and Sport Sciences
Akademia Wojsk Lądowych im. gen. Tadeusza Kościuszki	2030	2146	105,7	General Tadeusz Kościuszko Military University of Land Forces
Wrocławska Akademia Biznesu w Naukach Stosowanych	1677	1823	108,7	Wrocław Business University of Applied Sciences
Pozostałe	8941	8703	97,3	Others

**STUDENCI UCZELNI WEDŁUG PŁCI  
W ROKU AKADEMICKIM 2022/23**  
STUDENTS OF HIGHER EDUCATION INSTITUTIONS  
BY SEX IN ACADEMIC YEAR 2022/23



**UCZESTNICZY STUDIÓW DOKTORANCKICH  
W ROKU AKADEMICKIM 2022/23**  
STUDENTS OF DOCTORAL STUDIES  
IN ACADEMIC YEAR 2022/23



- Politechnika Wrocławska/Wrocław University of Science and Technology
- Uniwersytet Wrocławski/Wrocław University
- Uniwersytet Ekonomiczny we Wrocławiu/Wrocław University of Economics and Business
- Uniwersytet Dolnośląski DSW/DSW University of Lower Silesia
- Uniwersytet Przyrodniczy we Wrocławiu/Wrocław University of Environmental and Life Sciences
- Uniwersytet Medyczny im. Piastów Śląskich we Wrocławiu/Wrocław Medical University
- Akademia Wychowania Fizycznego im. Polskich Olimpijczyków we Wrocławiu/Wrocław University of Health and Sport Sciences
- Pozostałe/Others
- Uniwersytet WSB Merito we Wrocławiu/WSB Merito University in Wrocław
- Akademia Wojsk Lądowych im. gen. Tadeusza Kościuszki/General Tadeusz Kościuszko Military University of Land Forces
- Wrocławska Akademia Biznesu w Naukach Stosowanych/Wrocław Business University of Applied Sciences



Wyszczególnienie	2021	2022	Dynamika Dynamics	Specification
<b>Krwiodawstwo</b>				<b>Blood donation</b>
Centra <sup>a</sup>	1	1	100,0	Centres <sup>a</sup>
Punkty <sup>a</sup>	3	3	100,0	Collection sites <sup>a</sup>
Krwiodawcy	38023	36927	97,1	Blood donors
w tym honorowi	38023	36927	97,1	of which voluntary
Liczba donacji <sup>b</sup> krwi pełnej	70870	70662	99,7	Number of collected donations <sup>b</sup> of whole blood
Pobrane osocze <sup>c</sup> metodą aferezy w jednostkach świeżo mrożonego osocza (FFP)	6699	4735	70,7	Plasma <sup>c</sup> from apheresis in units of freshly frozen plasma (FFP)

a Stan w dniu 31 grudnia. b Donacja jest to pobranie krwi lub jej składnika do celów klinicznych, diagnostycznych lub produkcyjnych. c Jedna jednostka świeżo mrożonego osocza równa się 200 ml, jeden litr osocza równa się 5 jednostkom.

U w a g a. Nie uwzględniono danych Ministerstwa Obrony Narodowej oraz Ministerstwa Spraw Wewnętrznych i Administracji.

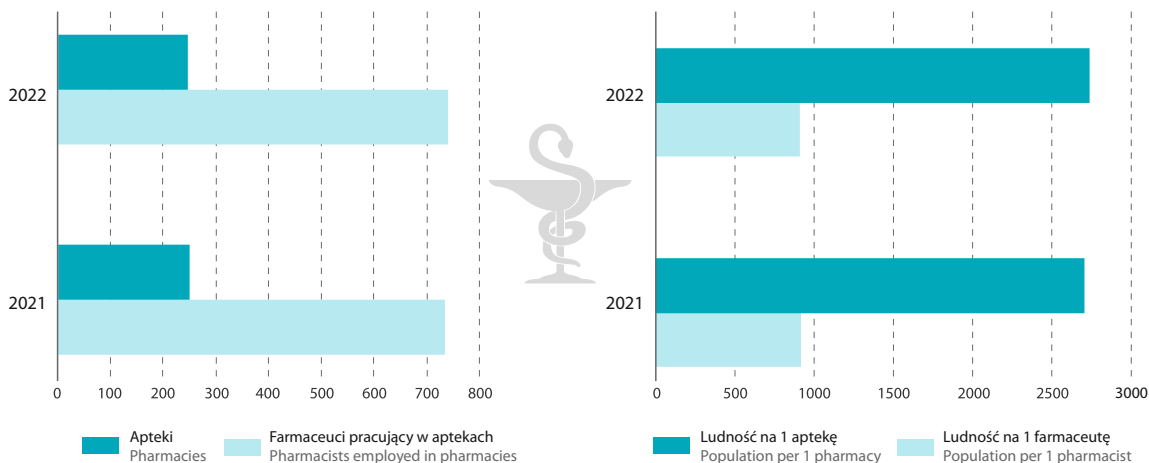
Ź r ó d ł o: dane Narodowego Centrum Krwi.

a As of 31 December. b Donation is collection of blood components for clinical, diagnostic or manufacturing purposes. c One unit of freshly frozen plasma equals 200 ml, one litre of plasma equals 5 units.

N o t e. Excluding data of the Ministry of National Defence and the Ministry of Interior and Administration.

S o u r c e: data of the National Blood Centre.

### APTEKI OGÓLNODOSTĘPNE<sup>a</sup> GENERALLY AVAILABLE PHARMACIES<sup>a</sup>



■ Apteki Pharmacies  
■ Farmaceuci pracujący w aptekach Pharmacists employed in pharmacies

■ Ludność na 1 aptekę Population per 1 pharmacy  
■ Ludność na 1 farmaceutę Population per 1 pharmacist

a Stan w dniu 31 grudnia.  
a As of 31 December.



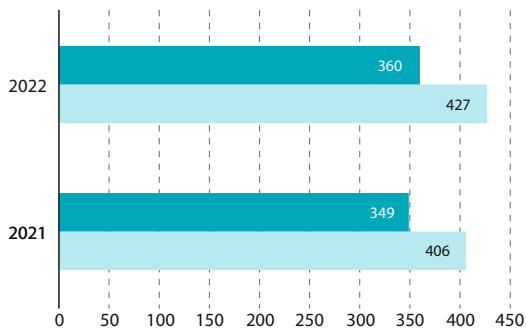
**OCHRONA ZDROWIA, POMOC SPOŁECZNA HEALTH CARE, SOCIAL WELFARE**

Wyszczególnienie	2021	2022	Dynamika Dynamics	Specification
<b>Żłobki<sup>a</sup></b>	<b>170</b>	<b>164</b>	<b>96,5</b>	<b>Nurseries<sup>a</sup></b>
<b>Kluby dziecięce<sup>a</sup></b>	<b>27</b>	<b>32</b>	<b>118,5</b>	<b>Children's clubs<sup>a</sup></b>
<b>Miejsca<sup>a</sup></b>	<b>8257</b>	<b>8667</b>	<b>105,0</b>	<b>Places<sup>a</sup></b>
w żłobkach	7715	8012	103,8	in nurseries
w klubach dziecięcych	542	655	120,8	in children's clubs
<b>Dzieci przebywające</b>	<b>10710</b>	<b>11484</b>	<b>107,2</b>	<b>Children staying</b>
w żłobkach	10049	10669	106,2	in nurseries
w klubach dziecięcych	661	815	123,3	in children's clubs

a Stan w dniu 31 grudnia.

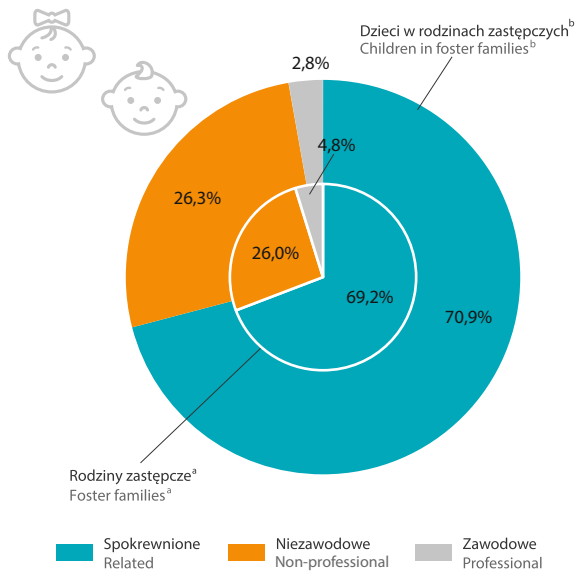
a As of 31 December.

**ŻŁOBKI I KLUBY DZIECIĘCE  
NURSERIES AND CHILDREN'S CLUBS**



- Dzieci przebywające w żłobkach i klubach dziecięcych na 1000 dzieci<sup>a</sup> w wieku do 3 lat  
Children staying in nurseries and children's clubs per 1000 children<sup>a</sup> up to age 3
- Miejsca<sup>a</sup> w żłobkach i klubach dziecięcych na 1000 dzieci w wieku do 3 lat  
Places<sup>a</sup> in nurseries and children's clubs per 1000 children up to age 3

**RODZINNA PIECZA ZASTĘPCZA  
FAMILY FOSTER CARE**



a Stan w dniu 31 grudnia. b W wieku do 25 lat.

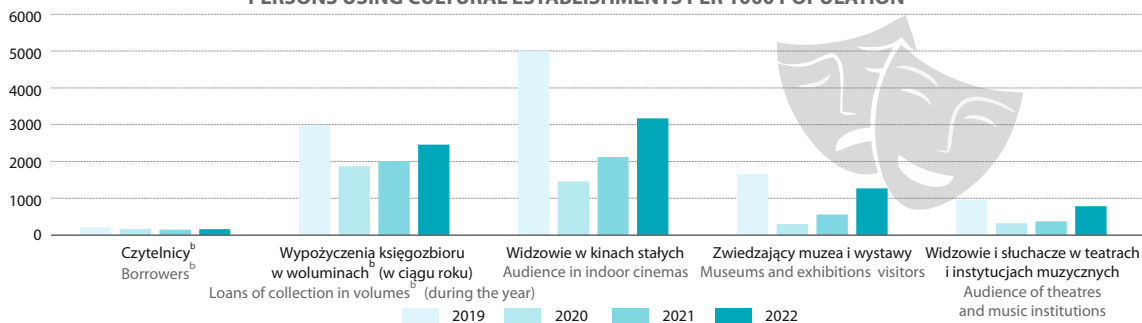
a As of 31 December. b Up to the age of 25.

## KULTURA CULTURE



Wyszczególnienie	2021	2022	Dynamika Dynamics	Specification
<b>Placówki kultury:</b>				<b>Cultural establishments:</b>
Biblioteki i filie <sup>a</sup>	40	40	100,0	Libraries and branches <sup>a</sup>
księgozbiór <sup>a</sup> w tys. woluminów	1045,6	1036,1	99,1	collection <sup>a</sup> in thousand volumes
czytelnicy <sup>b</sup> w tys.	108,8	118,3	108,8	borrowers <sup>b</sup> in thousands
wypożyczenia w tys.	1361,2	1669,5	122,6	loans in thousands
Muzea <sup>a</sup>	21	21	100,0	Museums <sup>a</sup>
zwiedzający w tys.	384,2	865,0	225,1	visitors in thousands
Kina stałe	9	9	100,0	Fixed cinemas
sale <sup>a</sup>	79	79	100,0	screens <sup>a</sup>
miejsca na widowni <sup>a</sup>	16126	16206	100,5	seats <sup>a</sup>
widzowie w tys.	1438,6	2151,2	149,5	audience in thousands
Teatry i instytucje muzyczne:				Theatres and music institutions:
miejsca na widowni <sup>a</sup>	7057	6877	97,4	seats <sup>a</sup>
przedstawienia i koncerty	1860	3083	165,8	performances and concerts
widzowie i słuchacze w tys.	260,8	537,6	206,1	audience in thousands
Instytucje <sup>a</sup>	13	13	100,0	Institutions <sup>a</sup>
centra kultury	4	4	100,0	centres of culture
domy kultury	2	3	150,0	cultural establishments
ośrodki kultury	5	4	80,0	cultural centres
kluby	2	2	100,0	clubs

### KORZYSTAJĄCY Z PLACÓWEK KULTURY NA 1000 LUDNOŚCI PERSONS USING CULTURAL ESTABLISHMENTS PER 1000 POPULATION



a Stan w dniu 31 grudnia. b Łącznie z punktami bibliotecznymi.

U w a g a. Dane za 2020 r. zostały zmienione w stosunku do opublikowanych w poprzedniej edycji folderu.

a As of 31 December. b Including library service points.

N o t e. Data for 2020 have been changed in comparison with those published in previous edition of the folder.



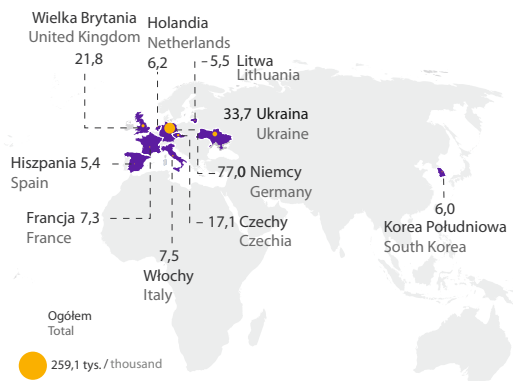
## TURYSTYKA TOURISM

Wyszczególnienie	2021	2022	Dynamika Dynamics	Specification
<b>Turystyczne obiekty noclegowe<sup>a</sup></b>	<b>95</b>	<b>95</b>	<b>100,0</b>	<b>Collective tourist accommodation establishments<sup>a</sup></b>
Obiekty hotelowe	62	62	100,0	Hotels and similar facilities
w tym hotele	58	59	101,7	of which hotels
Pozostałe obiekty	33	33	100,0	Others facilities
<b>Miejsca noclegowe<sup>a</sup></b>	<b>13679</b>	<b>14508</b>	<b>106,1</b>	<b>Bed places<sup>a</sup></b>
w tym w hotelach	10270	11303	110,1	of which in hotels
<b>Korzystający z noclegów w tys.</b>	<b>758,0</b>	<b>1192,9</b>	<b>157,4</b>	<b>Tourists accommodated in thousands</b>
w tym w hotelach	630,2	1010,2	160,3	of which in hotels
<b>Udzielone noclegi w tys.</b>	<b>1381,7</b>	<b>2150,4</b>	<b>155,6</b>	<b>Overnight stays provided in thousands</b>
w tym w hotelach	1102,7	1779,8	161,4	of which in hotels

### HOTELE WEDŁUG KATEGORII W 2022 R. HOTELS BY CATEGORIES IN 2022

	Hotele <sup>a</sup> Hotels <sup>a</sup>	Miejsca noclegowe <sup>a</sup> w tys. Number of beds <sup>a</sup> in thousands	Korzystający z noclegów w tys. Tourists accommodated in thousands	Stoień wykorzystania miejsc noclegowych w % Occupancy rate of bed places in %
★★★★★	6	1,5	126,2	45,7
★★★★	15	3,4	293,4	45,6
★★★	25	4,1	349,9	40,2
★★	3	0,7	47,3	33,5
★	5	0,9	124,4	51,4
w trakcie kategoryzacji during categorisation	5	0,8	69,0	46,3

### TURYŚCI ZAGRANICZNI KORZYSTAJĄCY Z TURYSTYCZNYCH OBIEKTÓW ZBIOROWEGO ZAKWATEROWANIA WEDŁUG WYBRANYCH KRAJÓW W 2022 R. FOREIGN TOURISTS ACCOMMODATED IN COLLECTIVE TOURIST ACCOMMODATION ESTABLISHMENTS BY SELECTED COUNTRIES IN 2022



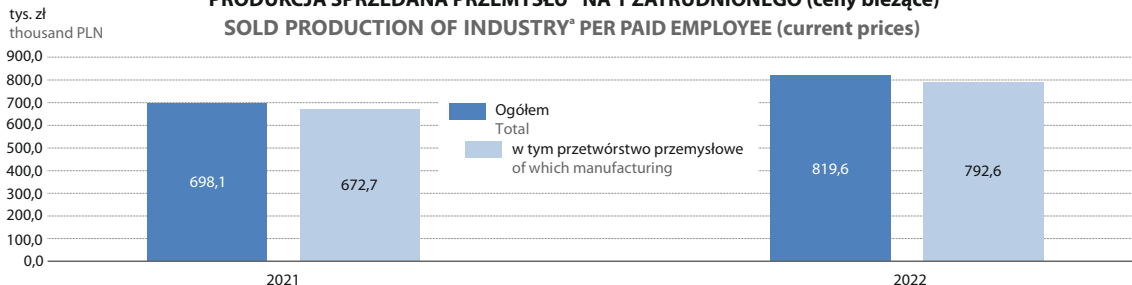
a Stan w dniu 31 lipca.  
a As of 31 July.



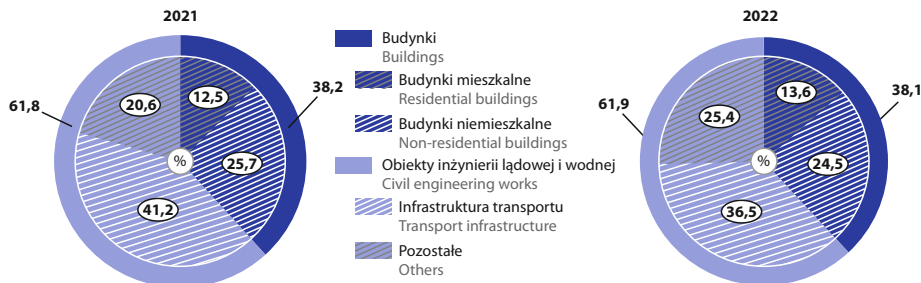
## PRZEMYSŁ, BUDOWNICTWO INDUSTRY, CONSTRUCTION

Wyszczególnienie	2021	2022	Dynamika Dynamics	Specification
<b>Produkcja sprzedana przemysłu<sup>a</sup> w mln zł (ceny bieżące)</b>	<b>27452,3</b>	<b>32255,5</b>	<b>117,5</b>	<b>Sold production of industry<sup>a</sup> in million PLN (current prices)</b>
w tym przetwórstwo przemysłowe	24052,6	28295,9	117,6	of which manufacturing
<b>Produkcja budowlano-montażowa<sup>b</sup> w mln zł (ceny bieżące)</b>	<b>3115,2</b>	<b>3420,1</b>	<b>109,8</b>	<b>Construction and assembly production<sup>b</sup> in million PLN (current prices)</b>
w tym roboty o charakterze inwestycyjnym	2241,7	2732,0	121,9	of which works with an investment character
Budowa budynków <sup>Δ</sup>	655,7	707,1	107,8	Construction of buildings
Budowa obiektów inżynierii lądowej i wodnej <sup>Δ</sup>	1598,0	1526,0	95,5	Civil engineering
Roboty budowlane specjalistyczne	861,5	1186,9	137,8	Specialised construction activities

### PRODUKCJA SPRZEDANA PRZEMYSŁU<sup>a</sup> NA 1 ZATRUDNIONEGO (ceny bieżące) SOLD PRODUCTION OF INDUSTRY<sup>a</sup> PER PAID EMPLOYEE (current prices)



### PRODUKCJA BUDOWLANO-MONTAŻOWA<sup>b</sup> WEDŁUG RODZAJÓW OBIEKTÓW BUDOWLANYCH (ceny bieżące) CONSTRUCTION AND ASSEMBLY PRODUCTION<sup>b</sup> BY TYPE OF CONSTRUCTIONS (current prices)



a W sektorze przedsiębiorstw. b Produkcja wykonana przez przedsiębiorstwa mające siedzibę zarządu na terenie miasta Wrocławia, siłami własnymi (bez podwykonawców). Dane dotyczą podmiotów gospodarczych, w których liczba pracujących przekracza 9 osób.

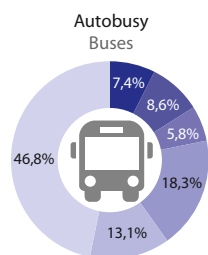
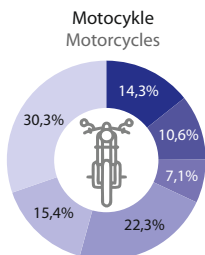
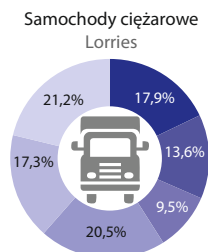
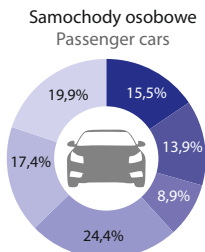
a In enterprise sector. b Production realized by enterprises which have a seat of board in the Wrocław city (without subcontractors). Data concern economic entities employing more than 9 persons.



## TRANSPORT TRANSPORT

Wyszczególnienie	2021	2022	Dynamika Dynamics	Specification
<b>Pojazdy samochodowe i ciągniki zarejestrowane<sup>a</sup></b>	<b>604091</b>	<b>621610</b>	<b>102,9</b>	<b>Registered road vehicles and tractors<sup>a</sup></b>
Samochody osobowe	492418	506821	102,9	Passenger cars
Autobusy	2303	2230	96,8	Buses
Samochody ciężarowe <sup>b</sup>	74391	75698	101,8	Lorries <sup>b</sup>
Ciągniki	7870	8188	104,0	Tractors
Samochody specjalne	5438	5690	104,6	Special purpose vehicles
Motocykle	21671	22983	106,1	Motorcycles

### WYBRANE POJAZDY SAMOCHODOWE<sup>a</sup> WEDŁUG GRUP WIEKU W 2022 R. SELECTED REGISTERED ROAD VEHICLES<sup>a</sup> BY AGE GROUPS IN 2022



a Pojazdy zarejestrowane według Centralnej Ewidencji Pojazdów i Kierowców. Stan w dniu 31 grudnia. b Łącznie z samochodami ciężarowo-osobowymi. Źródło: dane Kancelarii Prezesa Rady Ministrów.

a Vehicles registered according to the Central Register of Vehicles and Drivers. As of 31 December. b Including vans. Source: data of the Chancellery of the Prime Minister.



## BUDŻET MIASTA MUNICIPAL BUDGET

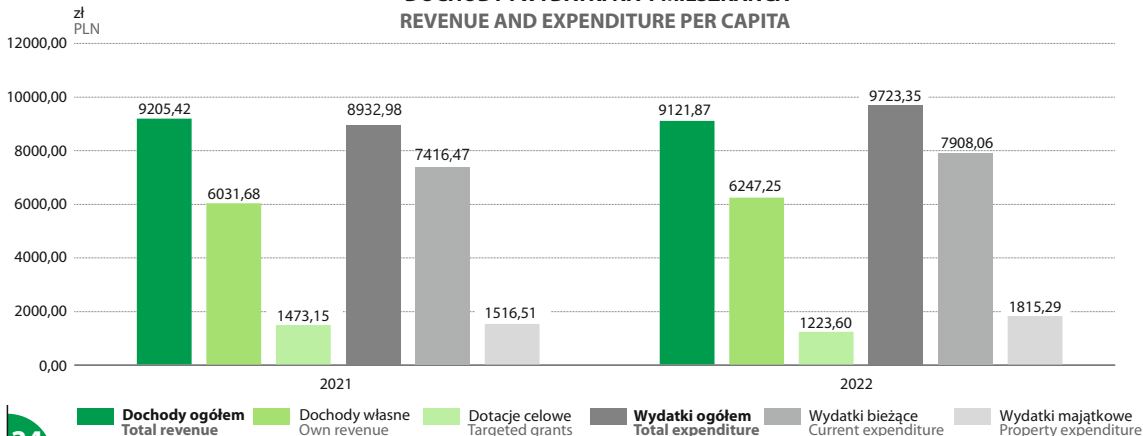


Wyszczególnienie	2021	2022	Dynamika Dynamics	Specification
<b>Dochody budżetu miasta w mln zł</b>	<b>6193,6</b>	<b>6147,4</b>	<b>99,3</b>	<b>Municipal budget revenue in million PLN</b>
Dochody własne	4058,3	4210,2	103,7	Own revenue
w tym:				of which:
udziały w podatkach dochodowych	1853,6	1858,1	100,2	in income taxes
podatek od nieruchomości	499,2	524,1	105,0	tax on real estate
dochody z majątku	542,4	570,5	105,2	revenue from property
Dotacje	1118,2	1016,4	90,9	Grants
Subwencja ogólna z budżetu państwa	1017,2	920,8	90,5	General subvention from the state budget
<b>Wydatki z budżetu miasta w mln zł</b>	<b>6010,3</b>	<b>6552,8</b>	<b>109,0</b>	<b>Municipal budget expenditure in million PLN</b>
Wydatki bieżące	4990,0	5329,4	106,8	Current expenditure
w tym dotacje	674,7	797,9	118,3	of which grants
Wydatki bieżące jednostek budżetowych	3488,1	3815,3	109,4	Current expenditure of budgetary entities
Wydatki majątkowe	1020,4	1223,4	119,9	Property expenditure
w tym inwestycyjne <sup>a</sup>	864,2	944,3	109,3	of which investment <sup>a</sup>
<b>Wynik budżetu miasta w mln zł</b>	<b>+183,3</b>	<b>-405,4</b>	<b>.</b>	<b>Municipal budget result in million PLN</b>

a łącznie z dotacjami na finansowanie zadań inwestycyjnych samorządowych zakładów budżetowych.

a Including grants for financing investment tasks of local-government budgetary establishments.

### DOCHODY I WYDATKI NA 1 MIESZKAŃCA REVENUE AND EXPENDITURE PER CAPITA





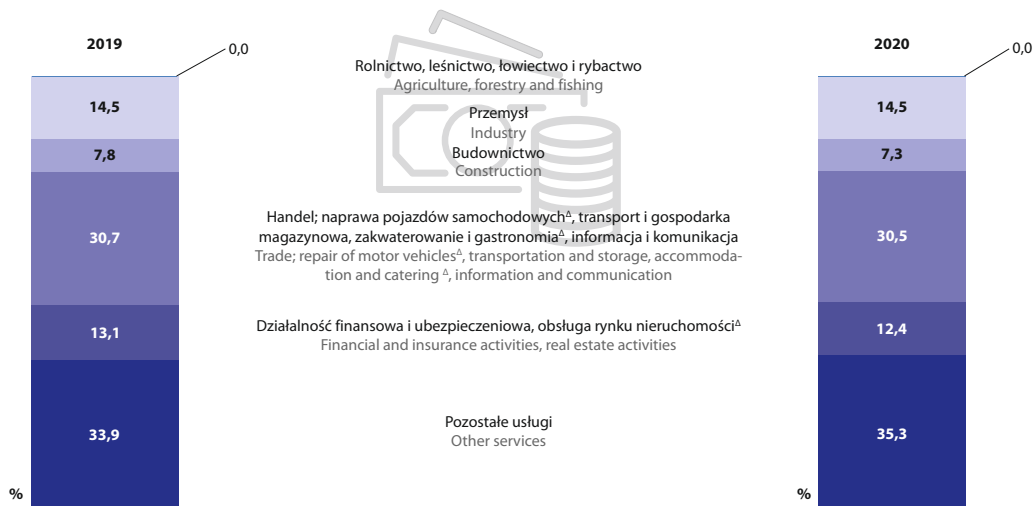
## RACHUNKI REGIONALNE REGIONAL ACCOUNTS

Wyszczególnienie	2019	2020	Specification
<b>Produkt krajowy brutto (ceny bieżące) w mln zł</b>	<b>66928</b>	<b>67633</b>	<b>Gross domestic product (current prices) in million PLN</b>
Województwo dolnośląskie = 100	35,4	34,6	Dolnośląskie Voivodship = 100
Polska = 100	2,9	2,9	Poland = 100
<b>na 1 mieszkańca<sup>a</sup></b>	<b>104313</b>	<b>100131</b>	<b>per capita<sup>a</sup> in PLN</b>
Województwo dolnośląskie = 100	160,1	149,2	Dolnośląskie Voivodship = 100
Polska = 100	175,0	163,5	Poland = 100
<b>Wartość dodana brutto (ceny bieżące) w mln zł</b>	<b>58823</b>	<b>59572</b>	<b>Gross value added (current prices) in million PLN</b>
Województwo dolnośląskie = 100	35,4	34,6	Dolnośląskie Voivodship = 100
Polska = 100	2,9	2,9	Poland = 100

a Przeliczeń danych na 1 mieszkańca za 2020 r. dokonano przy przyjęciu skorygowanej liczby ludności uwzględniającej wyniki Narodowego Spisu Powszechnego Ludności i Mieszkań 2021.

a Calculations of data per capita for 2020 are based on the revised number of population, which considers the results of Population and Housing Census of 2021.

### WARTOŚĆ DODANA BRUTTO WEDŁUG RODZAJÓW DZIAŁALNOŚCI (CENY BIEŻĄCE) W MLN ZŁ GROSS VALUE ADDED BY KINDS OF ACTIVITIES (CURRENT PRICES) IN MILLION PLN

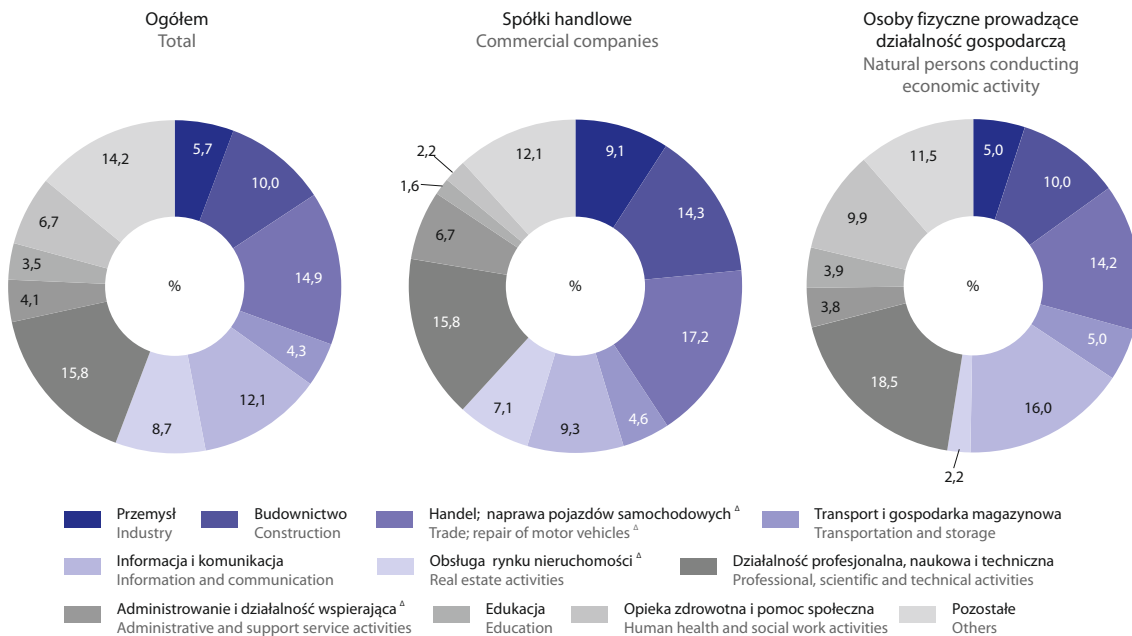




## PODMIOTY GOSPODARKI NARODOWEJ ENTITIES OF THE NATIONAL ECONOMY

Wyszczególnienie	2021	2022	Dynamika Dynamics	Specification
<b>Podmioty gospodarki narodowej<sup>a</sup></b>	<b>133806</b>	<b>141611</b>	<b>105,8</b>	<b>Entities of the national economy<sup>a</sup></b>
według liczby pracujących:				with number of employees:
9 i mniej osób	130131	137935	106,0	9 persons and less
10–49	2906	2916	100,3	10–49
50–249	619	612	98,9	50–249
250–999	123	122	99,2	250–999
1000 osób i więcej	27	26	96,3	1000 persons and more

### PODMIOTY GOSPODARKI NARODOWEJ<sup>a</sup> WEDŁUG WYBRANYCH FORM PRAWNYCH ORAZ SEKCJI W 2022 R. ENTITIES OF THE NATIONAL ECONOMY<sup>a</sup> BY SELECTED LEGAL FORMS AND SECTIONS IN 2022

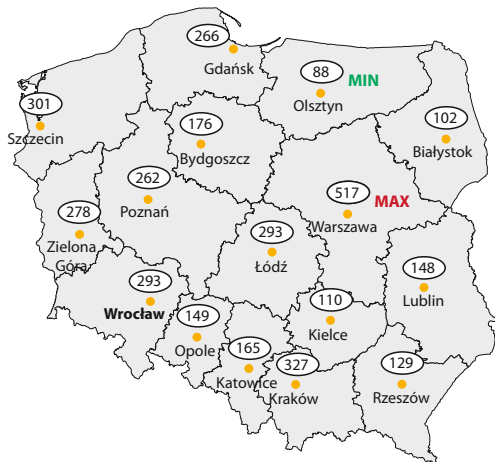


<sup>a</sup> W rejestrze REGON. Stan w dniu 31 grudnia.  
<sup>a</sup> In the REGON register. As of 31 December.

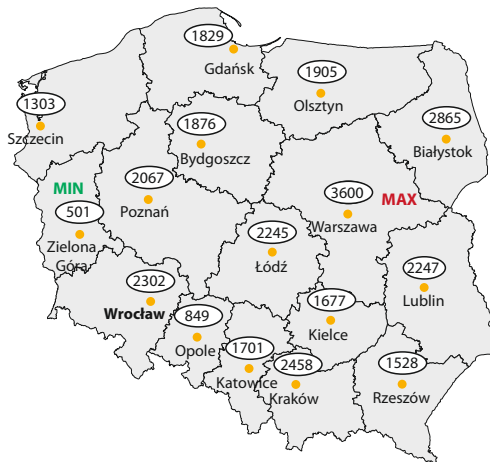


WYBRANE MIASTA W 2022R. SELECTED CITIES IN 2022

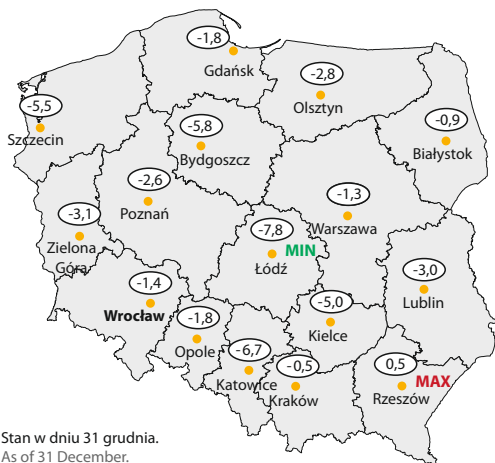
Powierzchnia<sup>a</sup> w km<sup>2</sup>  
Area<sup>a</sup> in km<sup>2</sup>



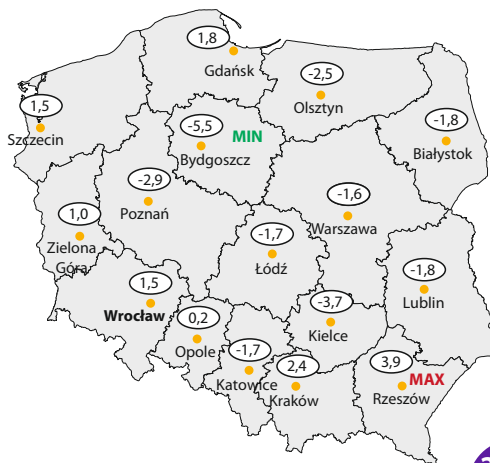
Ludność<sup>a</sup> na 1 km<sup>2</sup>  
Population<sup>a</sup> per 1 km<sup>2</sup>



Przyrost naturalny na 1000 ludności  
Natural increase per 1000 population



Saldo migracji wewnętrznych i zagranicznych  
na pobyt stały na 1000 ludności  
Internal and international net migration  
for permanent residence per 1000 population

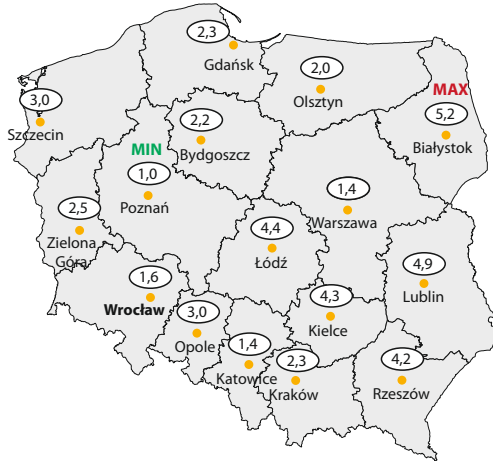


a Stan w dniu 31 grudnia.  
a As of 31 December.

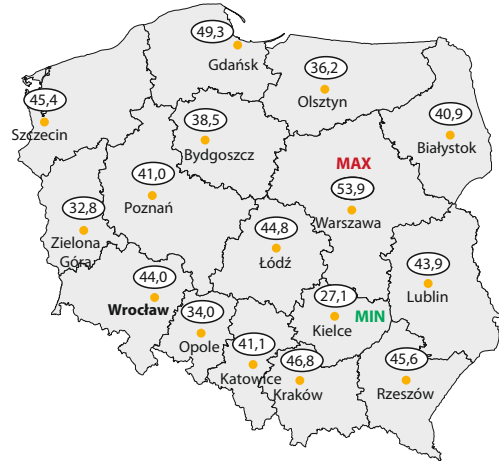
WYBRANE MIASTA W 2022. SELECTED CITIES IN 2022



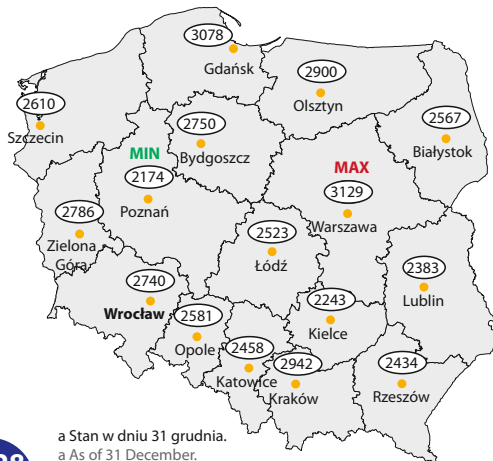
Stoпа bezrobocia rejestrowanego<sup>a</sup> w %  
Registered unemployment rate<sup>a</sup> in %



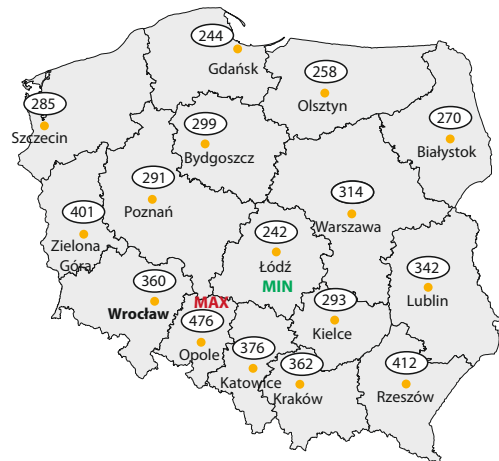
Stoрień wykorzystania miejsc noclegowych w %  
Occupancy rate of bed places in %



Ludność na 1 aptekę ogólnodostępną<sup>a</sup>  
Population per generally available pharmacy<sup>a</sup>



Dzieci w żłobkach i klubach dziecięcych  
na 1000 dzieci w wieku do lat 3  
Children in nurseries and children's clubs  
per 1000 children<sup>a</sup> up to age 3

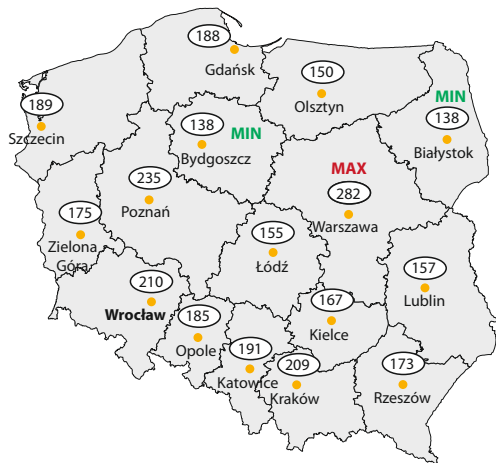


<sup>a</sup> Stan w dniu 31 grudnia.  
<sup>a</sup> As of 31 December.

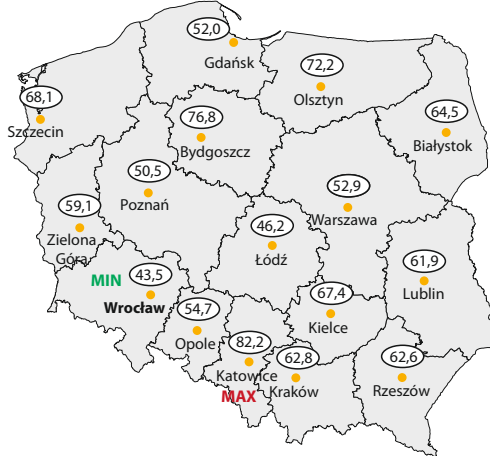


## WYBRANE MIASTA W 2022R. SELECTED CITIES IN 2022

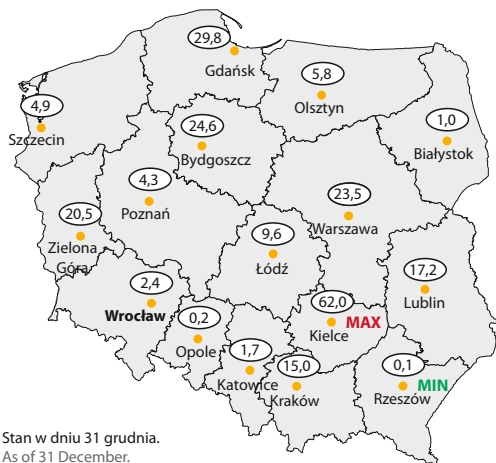
**Podmioty gospodarki narodowej  
w rejestrze REGON<sup>a</sup> na 1000 ludności**  
Entities of the national economy  
in the REGON register<sup>a</sup> per 1000 population



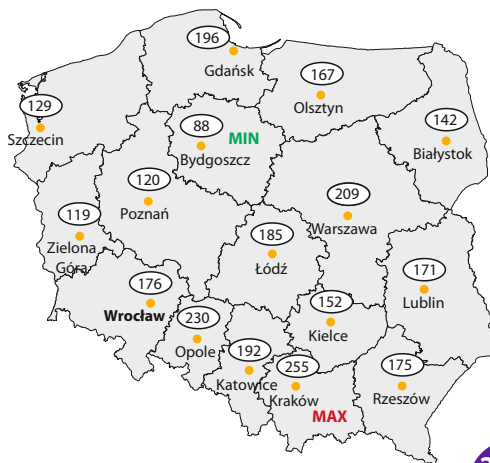
**Wskaźnik wykrywalności sprawców w przestępstwach stwierdzonych  
przez Policję w %**  
The rate of detectability of the delinquents in crimes ascertained  
by the Police in %




**Udział obszarów o szczególnych walorach przyrodniczych prawnie chronionych  
w powierzchni ogółem w %**  
Share of area of special nature value under legal protection in total area in %



**Czytelnicy bibliotek publicznych na 1000 ludności**  
Public libraries borrowers per 1000 population



<sup>a</sup> Stan w dniu 31 grudnia.  
a As of 31 December.

A scenic view of a city waterfront. In the foreground, there is a body of water. In the middle ground, there are several modern buildings, including a prominent one with a curved facade and large windows. To the right, a suspension bridge is visible. The sky is blue with scattered white clouds.

W publikacji, ze względu na jej charakter, pominięto wyjaśnienia, szczegółowe uwagi i notki dotyczące metodyki, źródeł informacji itp. zamieszczane w innych publikacjach Urzędu Statystycznego.

Ze względu na elektroniczną technikę przetwarzania danych, w niektórych przypadkach sumy składników mogą się nieznacznie różnić od podanych wielkości „ogółem”.

Niektóre informacje za ostatni rok zostały podane na podstawie danych nieostatecznych i mogą ulec zmianie w następnym publikacjach Urzędu Statystycznego.

For the sake of clarification of the character of this publication, detailed comments and notes concerning methodology, sources of information etc. provided in other Statistical Office publications have been omitted.

Due to the electronic method of data processing, in some cases sums of components may slightly differ from the amount given in the item “total”.

Selected information for the last year presented on the basis of preliminary data may be adjusted in subsequent publication of the Statistical Office.

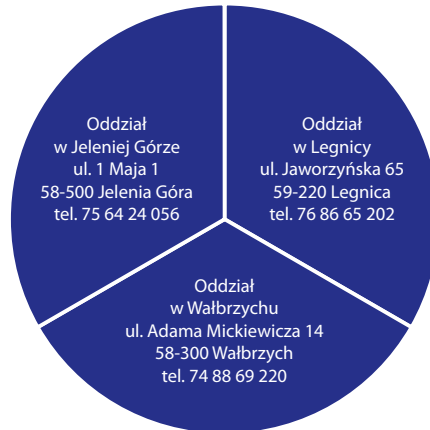
**DOLNOŚLĄSKI OŚRODEK BADAŃ REGIONALNYCH  
INFORMATORIUM STATYSTYCZNE**

ul. Oławska 31

50-950 Wrocław

Tel.: (+ 48) 71 371 63 14, 71 371 63 20,  
71 371 63 62, 71 371 64 55

**e-mail:** [sekretariatuswro@stat.gov.pl](mailto:sekretariatuswro@stat.gov.pl)



[www.wroclaw.stat.gov.pl](http://www.wroclaw.stat.gov.pl)