



PRZYRODA NIE ZNA NAGRODY NI KARY,
ZNA TYLKO KONSEKWENCJE

R. Ingersoll

5 czerwca - Światowy Dzień Środowiska



Światowy Dzień Środowiska został ustanowiony przez Zgromadzenie Ogólne ONZ w 1972 roku i obchodzony jest w ponad 100 krajach dla przypomnienia głównych haseł dotyczących zgodnie z rozwojem cywilizacji z rozwojem ekologicznym otaczaj tego świata.



W końcu 2010 r. w ogólnej powierzchni woj. dolnośląskiego grunty wymagające rekultywacji zajmowały 6,0 tys. ha (tj. 0,3%), w tym grunty zdewastowane - 3,6 tys. ha, a zdegradowane - 2,4 tys. ha. W ciągu roku zrehabilitowano jedynie 10 ha gruntów na cele leśne i zagospodarowano kolejne 10 ha.

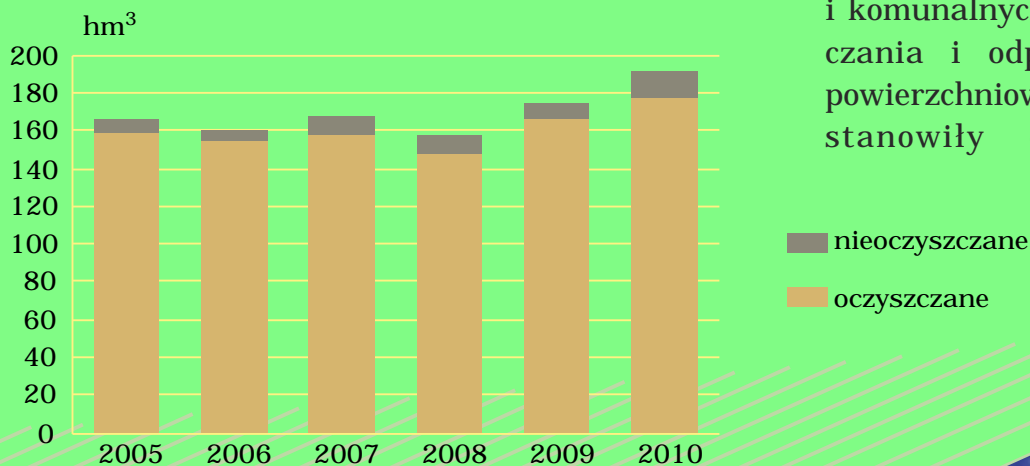


Pobór wody na potrzeby gospodarki narodowej i ludności systematycznie rośnie i w 2010 r. wyniósł 465,2 hm³, w tym 39,7% przeznaczono do nawodnienia w rolnictwie i leśnictwie oraz napełniania i uzupełniania stawów rybnych, 38,3% do eksploatacji sieci wodociągowej, a 22,0% na cele produkcyjne.

Zużycie wody na potrzeby gospodarki narodowej i ludności
hm³



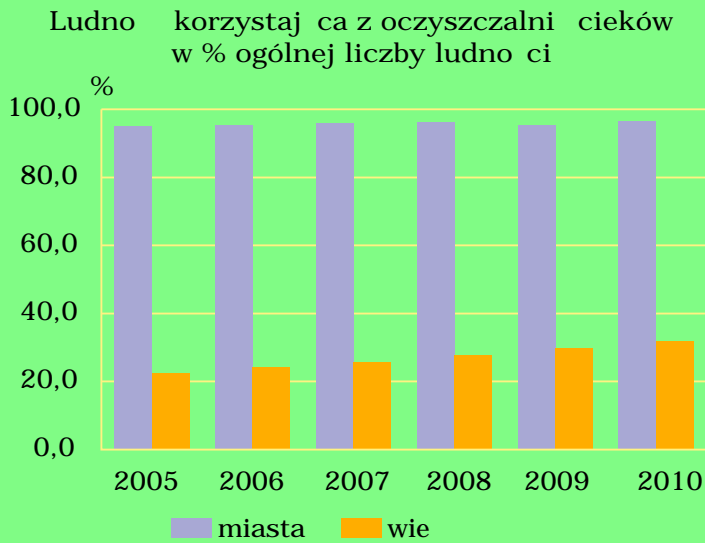
Cieki przemysłowe i komunalne wymagające oczyszczenia odprowadzone do wód lub do ziemi w ciągu roku
hm³



Wśród cieków przemysłowych i komunalnych wymagających oczyszczenia i odprowadzonych do wód powierzchniowych lub do ziemi 7,6% stanowiły cieki nieoczyszczane.

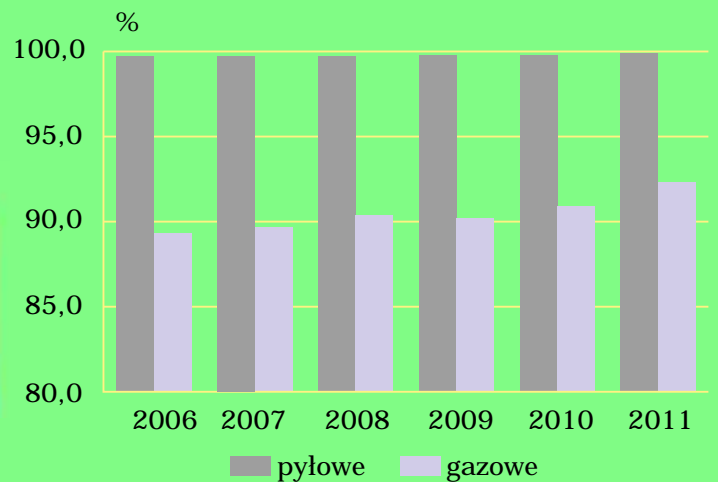


W dniu 31 XII 2010 r. w woj. dolnośląskim funkcjonowało 81 oczyszczalni ścieków przemysłowych i 208 oczyszczalni ścieków komunalnych. Odsetek ludności korzystającej z oczyszczalni ścieków systematycznie się zwiększa i w 2010 r. wyniósł 77,1% (w 2000 r. – 70,1%).



W 2010 r. w woj. dolnośląskim funkcjonowało 137 zakładów szczególnie uciążliwych dla środowiska. Spośród nich 84 (tj. 61,3%) wyposażonych było w urządzenia do redukcji zanieczyszczeń pyłowych, a 25 (tj. 18,2%) – zanieczyszczeń gazowych.

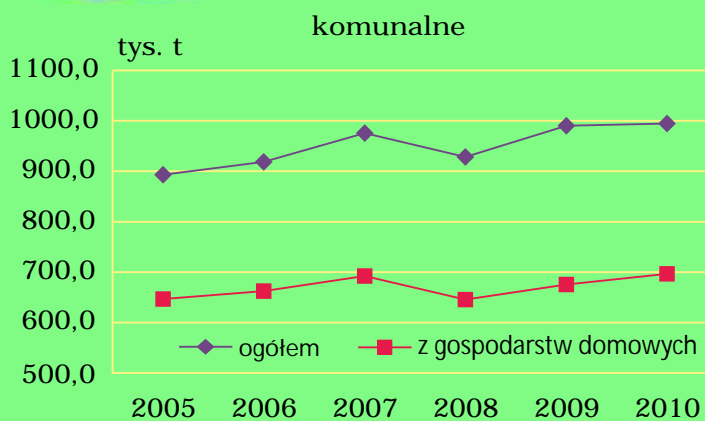
Zanieczyszczenia zatrzymane lub zneutralizowane w urządzeniach do redukcji zanieczyszczeń w % zanieczyszczeń wytworzonych



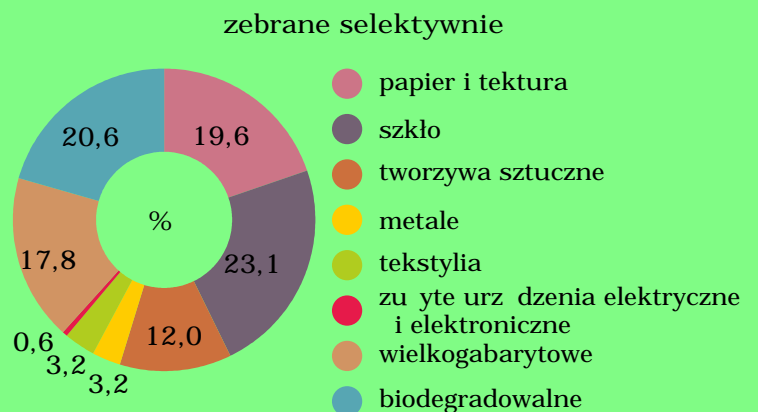
Emisja zanieczyszczeń pyłowych w 2011 r. wyniosła 4,1 tys. ton, tj. o 21,3% mniej niż rok wcześniej, a gazowych (bez dwutlenku węgla) – 75,8 tys. ton, tj. o 8,5% mniej niż rok wcześniej.



W 2010 r. zebrano 994,4 tys. odpadów komunalnych, w tym 696,6 tys. ton (tj. 70,1%) z gospodarstw domowych.



Odpady



Powierzchnia o szczególnych walorach przyrodniczych prawnie chroniona zajmowała 18,5% ogólnej powierzchni woj. dolnośląskiego (2 parki narodowe, 12 parków krajobrazowych, 66 rezerwatów przyrody, 2625 pomników przyrody).

W 2010 r. w woj. dolnośląskim w różnorodności chronionych było 1450 bobrów, 30 kozic, 22 wilki, 8 niedźwiedzi, 3 bryki i 2 rysie.



JEŚLI BIEDZIESZ W ZGODZIE Z NATURĄ, NIGDY NIE BIEDZIESZ UBOGI.

Seneka młodszy