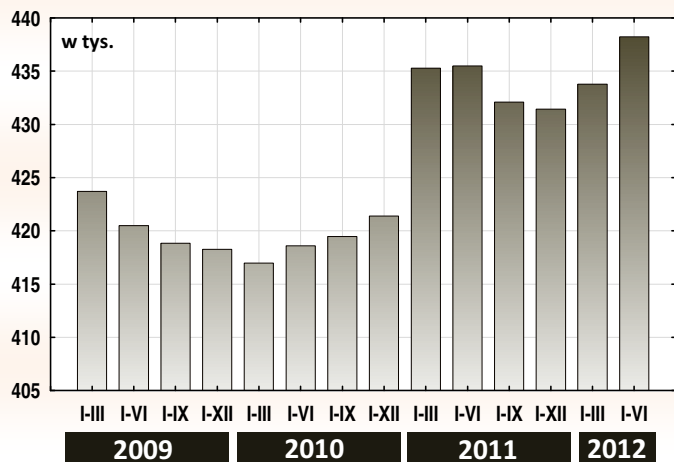
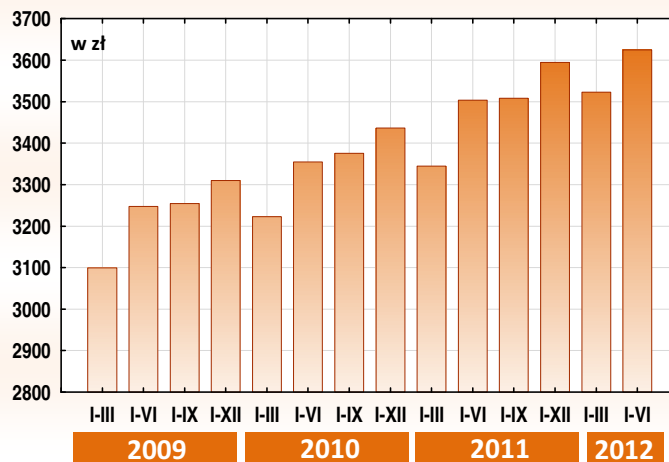




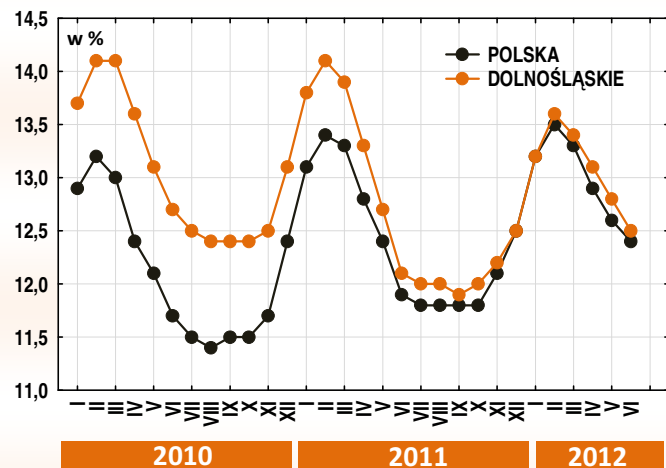
Przeciętne zatrudnienie^{ab}



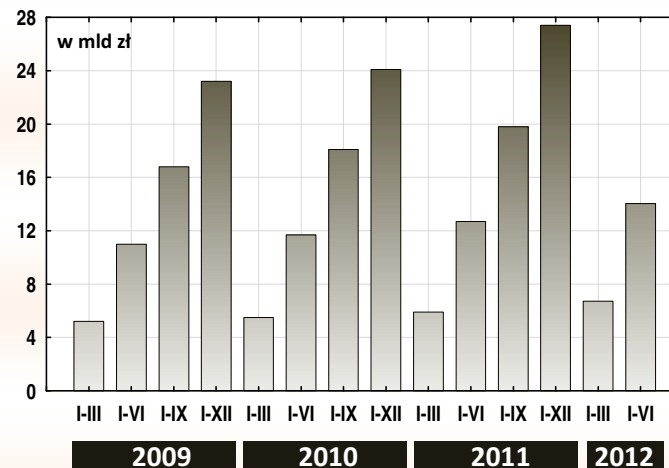
Przeciętne miesięczne wynagrodzenie brutto^{ab}



Stopa bezrobocia rejestrowanego (stan w końcu miesiąca)



Sprzedaż detaliczna^b



I półrocze 2011 = 100

POLSKA DOLNOŚLĄSKIE

Wskaźnik	POLSKA	DOLNOŚLĄSKIE
Przeciętne zatrudnienie ^{ab}	100,5	100,6
Przeciętne miesięczne wynagrodzenie brutto ^{ab}	104,2	103,5
Bezrobotni zarejestrowani (stan w dniu 30 VI)	104,3	102,9
Sprzedaż detaliczna ^b (ceny bieżące)	109,2	110,3
Produkcja sprzedana przemysłu ^b (ceny stałe)	103,8	104,0
Produkcja sprzedana budownictwa ^b (ceny bieżące)	108,3	107,2
Mieszkania oddane do użytkowania	124,9	150,4
Podmioty gospodarki narodowej zarejestrowane w rejestrze REGON (stan w dniu 30 VI)	100,9	101,2

a W sektorze przedsiębiorstw.

b. Dotyczy przedsiębiorstw o liczbie pracujących powyżej 9 osób.

Sytuacja społeczno-gospodarcza województwa dolnośląskiego w I półroczu 2012 r.



Urząd Statystyczny we Wrocławiu, ul. Oławska 31, 50-950 Wrocław, e-mail: sekretariatUSWRO@stat.gov.pl, www.stat.gov.pl/wroc

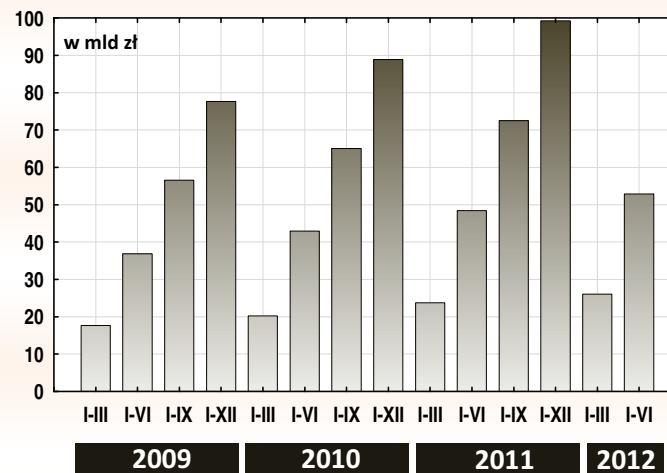
W I półroczu 2012 r., w relacji z analogicznym okresem roku poprzedniego, w województwie dolnośląskim produkcja sprzedana przemysłu, budownictwa oraz sprzedaż detaliczna towarów zwiększyły się. Sytuacja na rynku pracy pozostawała nadal trudna, mimo niewielkiego wzrostu przeciętnego zatrudnienia w sektorze przedsiębiorstw.

Przeciętne wynagrodzenie brutto wzrosło, jednak utrzymało się na poziomie niższym niż w kraju. Na zwiększenie przeciętnego wynagrodzenia brutto wpłynął przede wszystkim wzrost w sekcji administrowanie i działalność wspierająca (o 7,9%) oraz przetwórstwo przemysłowe (o 5,5%).

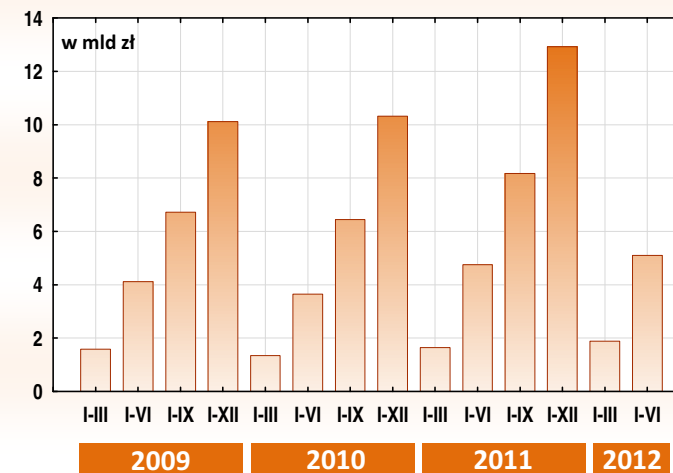
Stopa bezrobocia i liczba zarejestrowanych bezrobotnych w końcu czerwca br. były wyższe niż przed rokiem. W grupie osób będących w szczególnej sytuacji na rynku pracy wysoki wzrost odnotowano m.in. wśród samotnie wychowujących co najmniej 1 dziecko do 18 roku życia (o 7,7%) i niepełnosprawnych (o 7,4%) oraz osób powyżej 50 roku życia (o 6,2%). W skali roku zmniejszyła się liczba bezrobotnych m.in. w grupie osób młodych do 25 roku życia (o 5,3%), absolwentów (o 9,7%) oraz osób bez doświadczenia zawodowego (o 6,4%). Udział długotrwale bezrobotnych pozostawał nadal wysoki (48% ogółu zarejestrowanych bezrobotnych).

Zdecydowanie więcej oddano mieszkań do użytkowania. Najwyższy wzrost dotyczył mieszkań przeznaczonych na sprzedaż lub wynajem (o 82,1%), które stanowiły ponad połowę ogółu mieszkań oddanych do użytkowania (55,8%).

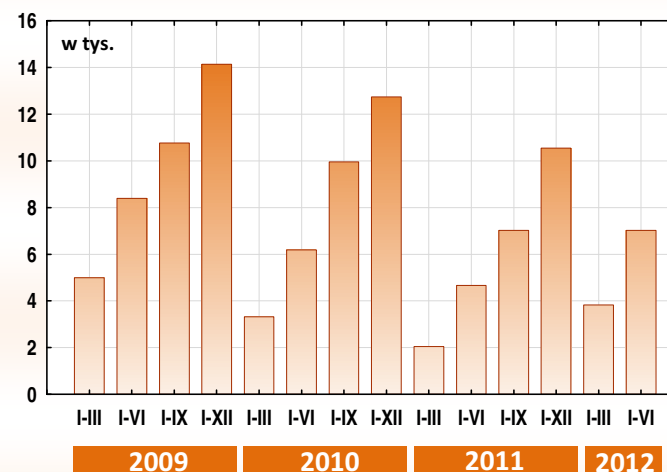
Produkcja sprzedana przemysłu^a



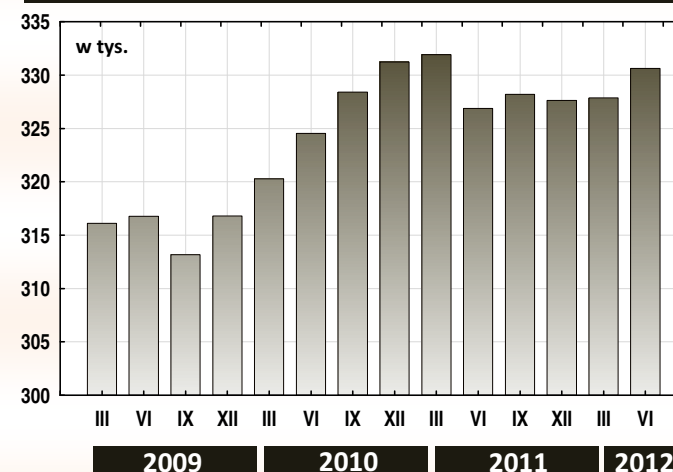
Produkcja sprzedana budownictwa^a



Mieszkania oddane do użytkowania



Podmioty gospodarki narodowej zarejestrowane w rejestrze REGON (stan w końcu miesiąca)



^a Dotyczy przedsiębiorstw o liczbie pracujących powyżej 9 osób.