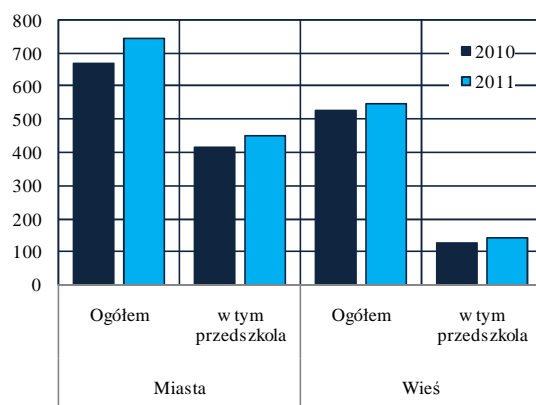


Urząd Statystyczny we Wrocławiu, ul. Oławska 31, 50-950 Wrocław,  
e-mail: sekretariatUSWRO@stat.gov.pl, www.stat.gov.pl/wroc

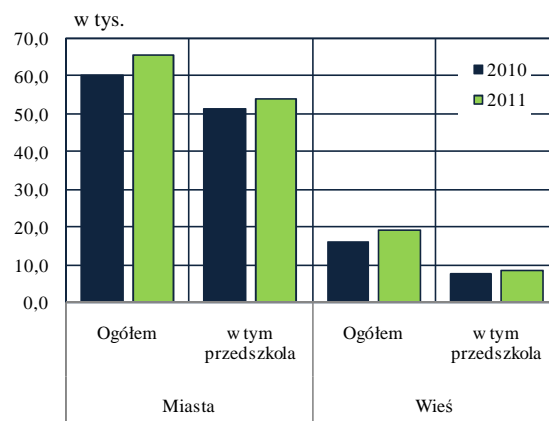
*Dzień Edukacji Narodowej został ustanowiony 27 kwietnia 1972 r. na mocy ustawy – Karta praw i obowiązków nauczyciela – jako Dzień Nauczyciela. Od 1982 r., na mocy ustawy – Karta Nauczyciela, obchodzone jako Dzień Edukacji Narodowej. Jest to polskie święto oświaty i szkolnictwa upamiętniające rocznicę powstania Komisji Edukacji Narodowej (KEN), utworzonej z inicjatywy króla Stanisława Augusta Poniatowskiego, na mocy uchwały Sejmu Rozbiorowego z dnia 14 października 1773 r. Jest okazją do nagradzania wyróżniających się dla edukacji osób za osiągnięcia dydaktyczno-wychowawcze.*

### EDUKACJA DZIECI I MŁODZIEŻY W WOJEWÓDZTWIE DOLNOŚLĄSKIM

#### Placówki wychowania przedszkolnego



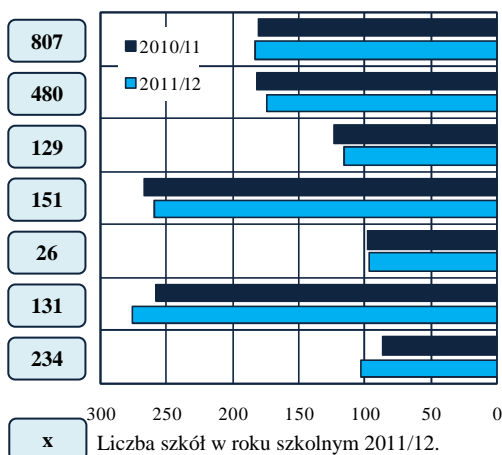
#### Dzieci w placówkach wychowania przedszkolnego



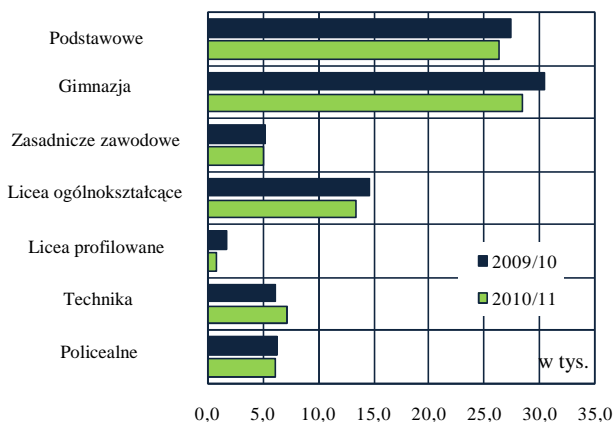
*W 2011 r. na terenie województwa dolnośląskiego działało 1289 placówek wychowania przedszkolnego, w tym blisko połowę stanowiły przedszkola (591). W relacji do roku poprzedniego wzrosła zarówno liczba placówek, jak i przedszkoli odpowiednio o 91 i 48 jednostek.*

*Na 1 placówkę wychowania przedszkolnego przypadło 66 dzieci (w miastach – 88, na wsi – 35), podczas gdy na 1 przedszkole – 106 (w miastach – 120, na wsi – 61). W przedszkolach na 100 miejsc przypadało 97 dzieci.*

#### Liczba uczniów przypadająca na 1 szkołę



#### Absolwenci




x Liczba szkół w roku szkolnym 2011/12.

*W roku szkolnym 2011/12 największy wskaźnik liczby uczniów przypadających na jedną szkołę odnotowano w przypadku techników (276) i liceów ogólnokształcących (259).*

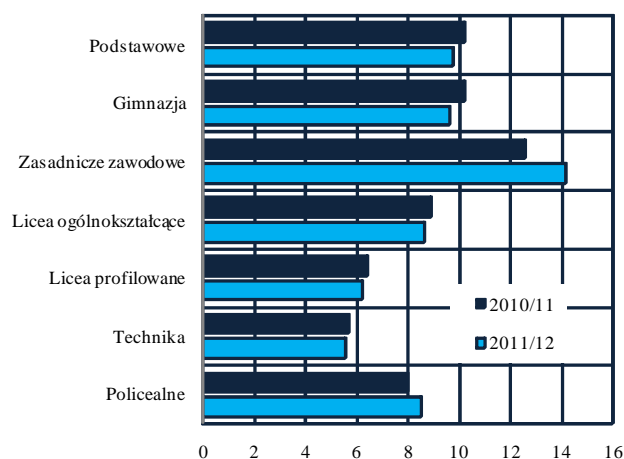
*Ponad połowa szkół podstawowych (51,3%) zlokalizowana była na wsi, podczas gdy większość szkół gimnazjalnych w miastach (68,5%).*

**„Dobra szkoła nie produkuje geniuszy, tylko zdrowe społeczeństwo.”**

Piotr Szreniawski

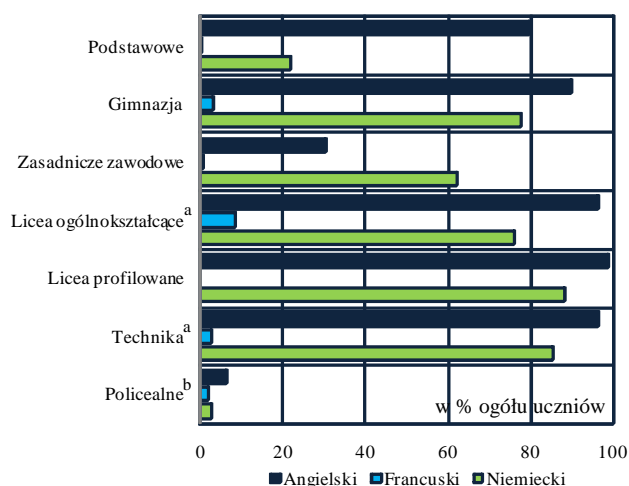


## Liczba uczniów przypadająca na 1 komputer przeznaczony do użytku uczniów



W roku szkolnym 2011/12 najwięcej uczniów przypadło na 1 komputer w szkołach zasadniczych zawodowych, a najmniej w technikach.

## Uczący się języków obcych w ramach zajęć obowiązkowych w roku szkolnym 2011/12

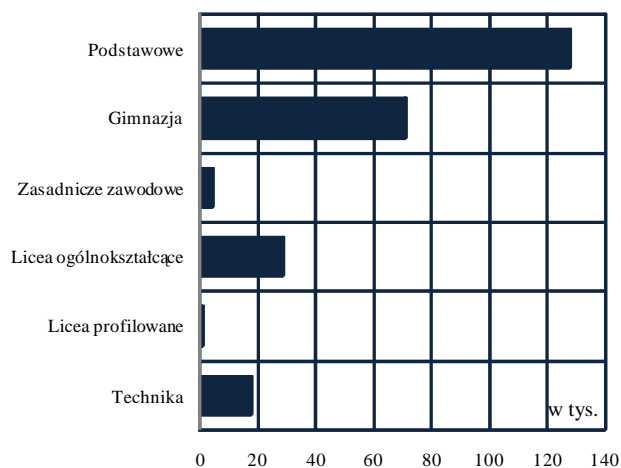


a Łącznie z uzupełniającymi. b Bez kolegów.

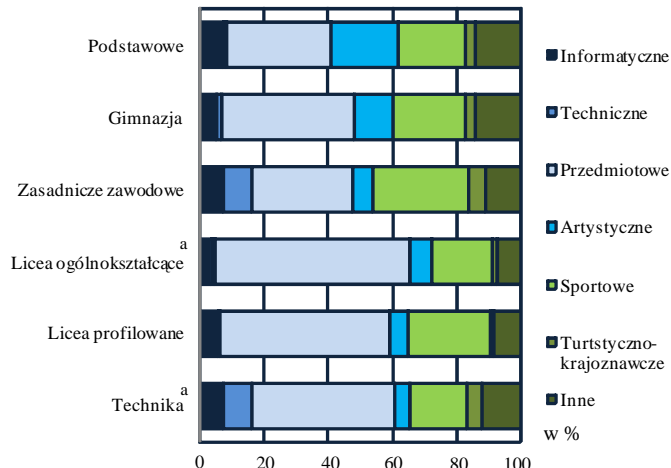
Język angielski jest najczęściej wybieranym językiem w ramach zajęć obowiązkowych w szkołach dla dzieci i młodzieży.

## Uczestnicy zajęć pozalekcyjnych i nadobowiązkowych w szkołach podstawowych, gimnazjalnych i ponadgimnazjalnych w roku szkolnym 2011/12

Ogółem



Według rodzajów zajęć



a Łącznie z uzupełniającymi.

Uczestnikami zajęć pozalekcyjnych i nadobowiązkowych z reguły byli uczniowie szkół podstawowych i gimnazjów (odpowiednio 86,1% ogółu uczniów i 85,3%). Blisko 1/4 uczniów liceów ogólnokształcących również była uczestnikami zajęć nadobowiązkowych. Wśród zajęć nadobowiązkowych w szkołach największą popularnością cieszyły się zajęcia przedmiotowe i sportowe, a w placówkach wychowania pozaszkolnego – sportowe i artystyczne.

## Uczestnicy (zajęć stałych) kół zainteresowań w placówkach wychowania pozaszkolnego

