



Międzynarodowy Dzień Walki z Ubóstwem

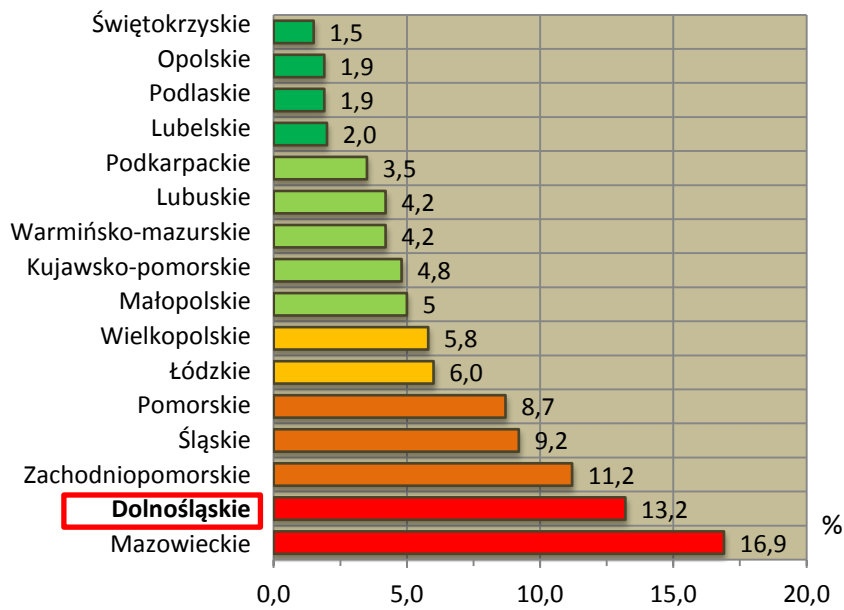
17 października - Międzynarodowy Dzień Walki z Ubóstwem ustanowiony w 1992 roku przez Zgromadzenie Ogólne (od roku 1987 - Światowy Dzień Sprzeciwu Wobec Nędzy, zainicjowany przez międzynarodowy ruch ATD Czwarty Świat)

Na podstawie wyników badania **BEZDOMNOŚCI** w ramach NSP 2011 w Polsce było ponad 24 tys. osób bezdomnych, w tym pierwszej kategorii - ok. 9,6 tys. osób. W grupie osób bezdomnych pierwszej kategorii bezdomni z **woj. dolnośląskiego** stanowili **13,2%**.

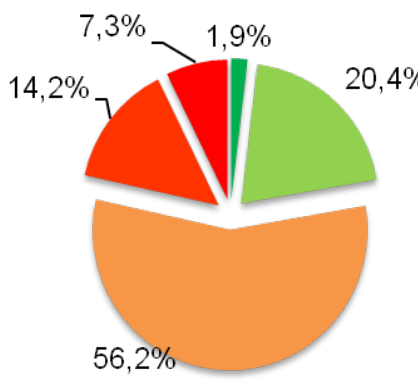
Bezdomni pierwszej kategorii – „bez dachu nad głową”- osoby żyjące na ulicy, bez schronienia, które mogłyby zostać uznane za kwaterę mieszkalną. Do kategorii tej zalicza się m.in. osoby, które wieczór i noc w momencie spisu spędzały poza jakąkolwiek instytucją funkcjonującą całodobowo. Miejsca przebywania tych osób to: dworce kolejowe i autobusowe, kanały i węzły ciepłownicze, ulice, plaże, bunkry, lasy i parki, handlowe, parkingi, opuszczone samochody, przyczepy kempingowe, klatki schodowe, zsypy, piwnice, strychy, śmietniki, ziemianki, wagony i bocznice kolejowe, ogrzewalnia, itp.

Bezdomność

Udział osób bezdomnych w ogólnej liczbie bezdomnych pierwszej kategorii - „bez dachu nad głową” według województw w 2011 (dane NSP)



Subiektywna ocena sytuacji materialnej gospodarstw domowych w 2011 r.



Według wyników badań budżetów domowych w **woj. dolnośląskim** w 2011 r. :

- ✓ ponad połowa badanych gospodarstw domowych oceniała swoją sytuację materialną jako przeciętną,
- ✓ odsetek osób w gospodarstwach domowych znajdujących się w złej i raczej złej sytuacji materialnej wyniósł **21,5%** (w kraju **21,0%**),
- ✓ odsetek osób w gospodarstwach domowych znajdujących się w dobrej i raczej dobrej sytuacji materialnej wyniósł **22,3%** (w kraju **23,2%**).



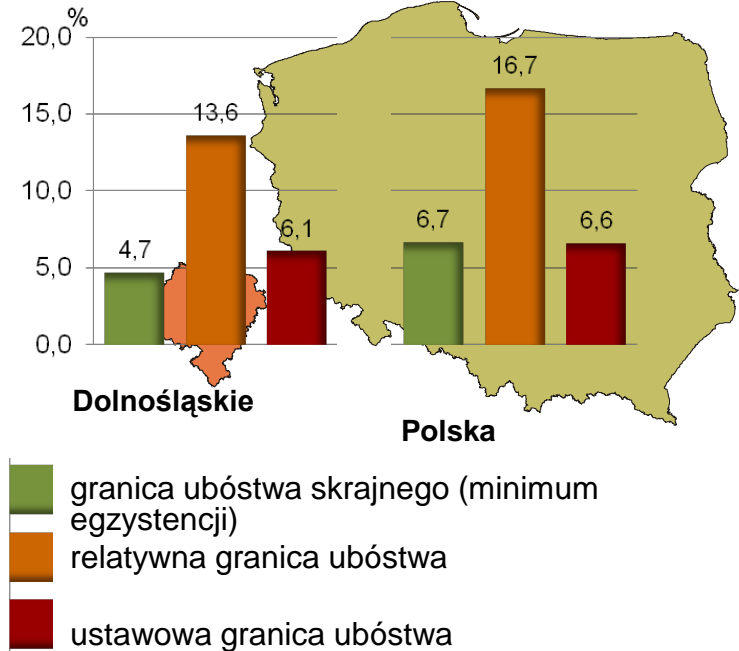
Ubóstwo w 2011 r.

(na podstawie badań budżetów gospodarstw domowych)

Przy obliczaniu zasięgu ubóstwa obiektywnego uwzględnia się następujące granice ubóstwa:

- ✓ 50% średnich wydatków ogółu gospodarstw domowych, jako **relatywną granicę ubóstwa**,
- ✓ kwotę, która zgodnie z obowiązującą ustawą o pomocy społecznej uprawnia do ubiegania się o przyznanie świadczenia pieniężnego z pomocy społecznej, jako tzw. **ustawową granicę ubóstwa**,
- ✓ poziom minimum egzystencji obliczany przez Instytut Pracy i Spraw Socjalnych, jako **granice ubóstwa skrajnego**; minimum egzystencji uwzględnia jedynie te potrzeby, których zaspokojenie nie może być odłożone w czasie, a konsumpcja niższa od tego poziomu prowadzi do biologicznego wyniszczenia.*

Wskaźniki zagrożenia ubóstwem

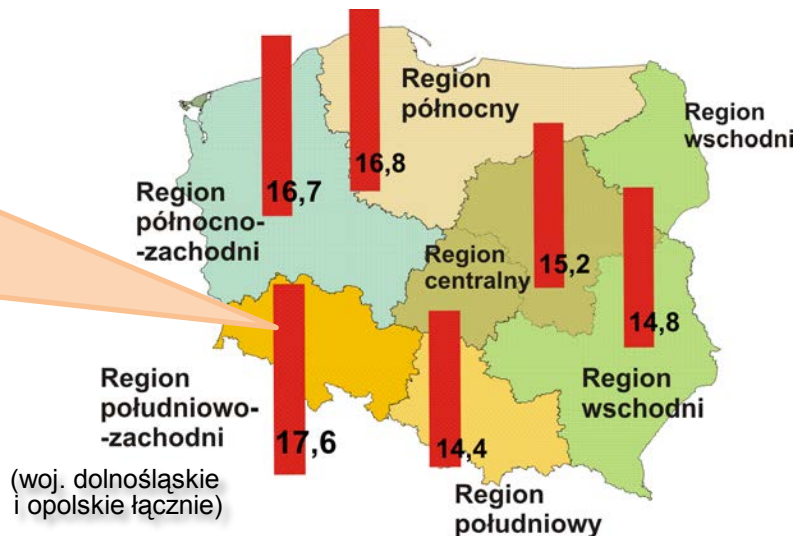


Subiektywne oceny sytuacji finansowej gospodarstw domowych - w 2010 r.

Odsetek gospodarstw domowych, które określiły, że przy aktualnym dochodzie "wiążą koniec z końcem" z wielką trudnością (raport z badania EU-SILC 2010)

W 2010 r. w regionie południowo-zachodnim według subiektywnej oceny swojej sytuacji finansowej przeszło **2/3** gospodarstw domowych, przy aktualnym dochodzie, z trudnością "wiązało koniec z końcem", w tym 17,6% - z wielką trudnością.

Badanie EU-SILC obejmuje gospodarstwa domowe oraz wszystkich członków gospodarstw, którzy do dnia 31 grudnia w roku poprzedzającym badanie ukończyli 16 lat.



*Ubóstwo w Polsce w 2011 r. (na podstawie badań budżetów gospodarstw domowych), notatka sygnałowa, Departament Badań Społecznych i Warunków Życia, GUS, 2012