



URZĄD STATYSTYCZNY we WROCŁAWIU

INFORMACJE
I OPRACOWANIA
STATYSTYCZNE

Turystyka

W WOJEWÓDZTWIE DOLNOŚLĄSKIM

W LATACH 2008 – 2011

OBJAŚNIENIA ZNAKÓW UMOWNYCH

- Kreska (-) – zjawisko nie wystąpiło.
- Zero: (0) – zjawisko istniało w wielkości mniejszej od 0,5;
(0,0) – zjawisko istniało w wielkości mniejszej od 0,05.
- Kropka (.) – zupełny brak informacji albo brak informacji wiarygodnych.
- Znak x – wypełnienie pozycji jest niemożliwe lub niecelowe.
- „W tym” – oznacza, że nie podaje się wszystkich składników sumy.

Przy publikowaniu danych US prosimy o podanie źródła.

URZĄD STATYSTYCZNY we WROCŁAWIU

INFORMACJE
I OPRACOWANIA
STATYSTYCZNE

TURYSTYKA

W WOJEWÓDZTWIE DOLNOŚLĄSKIM
W LATACH 2008 - 2011

ISBN 978-83-89593-26-9

**ZESPÓŁ REDAKCYJNY
URZĘDU STATYSTYCZNEGO WE WROCŁAWIU**

PRZEWODNICZĄCY

Małgorzata Wojtkowiak-Jakacka

REDAKTOR GŁÓWNY

Danuta Komarowska

CZŁONKOWIE

Beata Bal-Domańska, Sławomir Banaszak, Irena Makiej-Borowiecka,
Stanisław Kamiński, Waław Mazur, Gabriela Okoń, Anna Staniów,
Elżbieta Stańczyk, Halina Urbanek, Halina Woźniak,
Marta Woźniakiewicz, Małgorzata Wysoczańska

SEKRETARZ

Agnieszka Ilczuk

OPRACOWANIE: Aneta Madajczak

SKŁAD KOMPUTEROWY I GRAFIKA: Anna Litewka, Janusz Szlęczka

ISBN 978-83-89593-26-9

Publikacja dostępna również w Internecie oraz na płycie CD ROM

Druk: Urząd Statystyczny we Wrocławiu – Oddział w Legnicy,
59-220 Legnica, ul. Jaworzyńska 65

Szanowni Państwo

Przekazujemy Państwu kolejną edycję publikacji prezentującej podstawowe dane o infrastrukturze turystycznej w województwie dolnośląskim i jej wykorzystaniu w latach 2008-2011.

Publikacja składa się z uwag metodycznych, części opisowej i tabelarycznej. W uwagach metodycznych przedstawiono podstawowe pojęcia i definicje, metodologię badania, a także definicje wskaźników charakteryzujących stopień zagospodarowania turystycznego oraz intensywność ruchu turystycznego.

Podstawowe informacje zaprezentowano w przekroju podregionów, powiatów i gmin. Ponadto, w celu przedstawienia możliwie pełnego potencjału turystycznego województwa, najważniejsze informacje ukazano również na tle kraju oraz pozostałych województw. Publikację uzupełniają kartogramy i wykresy.

Informacje przedstawione w publikacji pochodzą z badań statystycznych i opracowania GUS „Turystyka w 2011 r.” oraz ze sprawozdań PTTK.

Niniejsza publikacja dostępna jest również na stronie internetowej Urzędu Statystycznego www.stat.gov.pl/wroclaw oraz na płycie CD-ROM.

Wyrażamy przekonanie, że opracowanie okaże się przydatnym źródłem informacji o zmianach zachodzących w sektorze turystyki w województwie dolnośląskim w ostatnich latach.

Dyrektor Urzędu Statystycznego
we Wrocławiu



dr Małgorzata Wojtkowiak-Jakacka

Wrocław, listopad 2012 r.

Dear Readers

We are pleased to provide the next edition of a publication presenting basic data on tourist infrastructure in Dolnośląskie voivodship and its use in 2008-2011.

The publication consists of methodological notes, a descriptive and a tabular part. The methodological part includes some basic notions and definitions, survey methodology and definitions of indicators characterizing the tourism development degree and intensity of tourism.

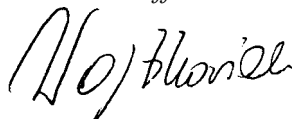
Basic information is presented by the subregions, powiats and gminas. Additionally, in order to present the full tourist potential of voivodship, the most important information is also shown on the background of the country and other voivodships. The publication was supplemented with cartograms and graphs.

The information presented in this publication is derived from statistical surveys and elaboration of CSO „Tourism in 2011” and the reports of PTTK.

This publication is also available on the webpage of the Statistical Office www.stat.gov.pl/wroclaw and on CD-ROM.

We believe that this publication will be useful source of information about the changes occurring in the tourism sector in Dolnośląskie voivodship in recent years.

*Director
of the Statistical Office in Wrocław*



Małgorzata Wojtkowiak-Jakacka, Ph. D.

Wrocław, November 2012

SPIS TREŚCI

CONTENTS

| | | Tablica Table | Strona Page |
|--|--|------------------|----------------|
| Przedmowa | <i>Preface</i> | x | 3 |
| Uwagi metodyczne | <i>Methodological notes</i> | x | 7 |
| Wyniki badań - synteza..... | <i>Results of surveys – the synthesis</i> | x | 21 |
| TABLICE | TABLES | | |
| Ogólne dane o turystycznych obiektach zbiorowego zakwaterowania (2000, 2005, 2008-2011)..... | <i>Basic data on collective tourist accommodation establishments (2000, 2005, 2008-2011)</i> | 1 | 30 |
| Turystyczne obiekty zbiorowego zakwaterowania | <i>Collective tourist accommodation establishments</i> | 2 | 34 |
| Turystyczne obiekty zbiorowego zakwaterowania według podregionów i powiatów | <i>Collective tourist accommodation establishments by subregions and powiats</i> | 3 | 36 |
| A. Obiekty | <i>A. Facilities</i> | | 36 |
| B. Miejsca..... | <i>B. Bad places</i> | | 40 |
| C. Korzystający z noclegów | <i>C. Tourists accommodated</i> | | 44 |
| D. Udzielone noclegi | <i>D. Nights spent (overnight stay)</i> | | 48 |
| Turystyczne obiekty zbiorowego zakwaterowania według podregionów, powiatów i gmin | <i>Collective tourist accommodation establishments by subregions, powiats and gminas</i> | 4 | 52 |
| Wskaźniki turystyczne według podregionów, powiatów i gmin..... | <i>Tourist indices by subregions, powiats and gminas</i> | 5 | 91 |
| Placówki gastronomiczne w turystycznych obiektach zbiorowego zakwaterowania | <i>Catering units in collective tourist accommodation establishments</i> | 6 | 102 |
| Hotele i ich wykorzystanie według kategorii | <i>Hotels and their occupancy by category</i> | 7 | 107 |
| Turyści korzystający z turystycznych obiektów zbiorowego zakwaterowania według miesięcy | <i>Tourists accommodated in collective tourist accommodation establishments by months</i> | 8 | 108 |
| Stopień wykorzystania miejsc noclegowych w turystycznych obiektach zbiorowego zakwaterowania według miesięcy | <i>Occupancy rate of bed places in collective tourist accommodation establishments by months and type of facilities</i> | 9 | 112 |
| Stopień wykorzystania pokoi w obiektach hotelowych według miesięcy | <i>Occupancy rate of rooms in hotels and similar establishments by months</i> | 10 | 114 |
| Turyści zagraniczni korzystający z noclegów w turystycznych obiektach zbiorowego zakwaterowania według miejsca stałego zamieszkania | <i>Foreign tourists accommodated in collective tourist accommodation establishments by place of permanent residence</i> ... | 11 | 115 |
| Turystyczne obiekty i miejsca noclegowe indywidualnego zakwaterowania według rodzaju obiektów, podregionów i powiatów w 2011 r. | <i>Private tourists accommodation establishments and bed places by type of facilities, subregions and powiats in 2011</i> | 12 | 122 |
| Korzystający z noclegów w turystycznych obiektach indywidualnego zakwaterowania według rodzaju obiektów, podregionów i powiatów w 2011 r. | <i>Tourists accommodated in private tourist accommodation establishments by type of facilities, subregions and powiats in 2011</i> | 13 | 123 |
| Udzielone noclegi w turystycznych obiektach indywidualnego zakwaterowania według rodzaju obiektów, podregionów i powiatów w 2011 r. | <i>Overnight stays in private tourist accommodation establishments by type of facilities, subregions and powiats in 2011</i> | 14 | 124 |

| | Tablica Table | Strona Page |
|--|--|----------------|
| Koła, kluby oraz członkowie Polskiego Towarzystwa Turystyczno – Krajoznawczego | <i>Circles, clubs and members of the Polish Tourist Country Lover's Association.....</i> | 15 125 |
| Przewodnicy turystyczni i piloci wycieczek | <i>Tour and excursion guides.....</i> | 16 126 |
| Turystyka kwalifikowana | <i>Professional tourism.....</i> | 17 126 |
| Turystyka powszechna w 2011 r..... | <i>Regular tourism in 2011</i> | 18 127 |
| Szlaki turystyczne w 2011 r..... | <i>Tourist trails in 2011</i> | 19 127 |

DOLNOŚLĄSKIE NA TLE WOJEWÓDZTW W 2011 R.

DOLNOŚLĄSKIE AS COMPARED TO VOIVODSHIPS IN 2011

| | | |
|--|--|-----------|
| Turystyczne obiekty zbiorowego zakwaterowania..... | <i>Collective tourist accommodation establishments.....</i> | 1(20) 128 |
| Hotele i ich wykorzystanie | <i>Hotels and their occupancy</i> | 2(21) 129 |
| Turystyczne obiekty indywidualnego zakwaterowania | <i>Private tourist accommodation establishments</i> | 3(22) 130 |
| Wybrane wskaźniki dotyczące infrastruktury noclegowej i jej wykorzystania..... | <i>Selected indicators of accommodation infrastructure and its utilization</i> | 4(23) 131 |
| Wybrane wskaźniki charakteryzujące potencjał turystyczny..... | <i>Selected indicators of tourism potential</i> | 5(24) 132 |

SPIS WYKRESÓW

LIST OF CHARTS

| | | |
|---|--|-----|
| Obiekty i miejsca noclegowe | <i>Facilities and bed places</i> | 21 |
| Struktura obiektów i miejsc noclegowych..... | <i>Structure of facilities and bed places.....</i> | 22 |
| Korzystający z noclegów i udzielone noclegi | <i>Tourists accommodated and nights spent (overnight stay)</i> | 23 |
| Stopień wykorzystania miejsc noclegowych według rodzaju obiektu w 2011 r. | <i>Occupancy rate of bed places by type of facility in 2011</i> | 24 |
| Stopień wykorzystania miejsc noclegowych według powiatów w 2011 r. | <i>Occupancy rate of bed places by powiats in 2011</i> | 25 |
| Wskaźnik intensywności ruchu turystycznego według Schneidera według powiatów w 2011 r. | <i>Tourist traffic intensity by Schneider and by powiats in 2011.....</i> | 27 |
| Wskaźnik gęstości ruchu według powiatów w 2011 r. | <i>Rate of density of tourist traffic by powiats in 2011</i> | 27 |
| Wskaźnik wykorzystania pojemności noclegowej według podregionów i gmin w 2011 r..... | <i>Rate of accommodation capacity utilization by subregions and gminas in 2011.....</i> | 28 |
| Wskaźnik rozwoju bazy noclegowej według podregionów i gmin w 2011 r. | <i>Rate of development of accommodation facilities subregions and gminas in 2011</i> | 28 |
| Miejsca noclegowe według województw w 2011 r. | <i>Bed places by voivodships in 2011</i> | 128 |
| Dynamika liczby miejsc noclegowych według województw w 2011 r. | <i>Dynamics of bed places by voivodships in 2011.....</i> | 128 |
| Korzystający z noclegów według województw w 2011 r..... | <i>Tourist accommodated by voivodships in 2011.....</i> | 128 |
| Stopień wykorzystania miejsc noclegowych..... według województw w 2011 r. | <i>Occupancy rate of bed places..... by voivodships in 2011.....</i> | 128 |

UWAGI METODYCZNE

Podstawowe pojęcia z dziedziny turystyki

Turystyka to ogół czynności osób podróżujących i przebywających w miejscach znajdujących się poza ich zwykłym otoczeniem przez okres nieprzekraczający 12 miesięcy, w celach wypoczynkowych, służbowych lub innych, z wyłączeniem podróży, których głównym celem jest podjęcie pracy zarobkowej.

Uczestnikami turystyki są **odwiedzający**. Określenie to dotyczy każdej osoby podróżującej do miejsca znajdującego się poza jej zwykłym otoczeniem, na czas nie dłuższy niż 12 kolejnych miesięcy, jeśli podstawowym celem podróży nie jest podjęcie działalności zarobkowej wynagradzanej ze środków pochodzących z odwiedzanego miejsca.

Kategoria „odwiedzający” (krajowi i międzynarodowi) dotyczy **turystów** (tzn. odwiedzających, którzy przynajmniej przez jedną noc korzystali z miejsc zbiorowego lub indywidualnego zakwaterowania w odwiedzanym miejscu) i **odwiedzających jednodniowych** (beznoclegowych).

Rodzaje obiektów zbiorowego zakwaterowania

W badaniu turystycznych obiektów zbiorowego zakwaterowania wyodrębnia się następujące rodzaje obiektów badanych przez GUS:

Hotel – obiekt zlokalizowany głównie w zabudowie miejskiej dysponujący co najmniej 10 pokojami, w tym większość miejsc w pokojach jedno- i dwuosobowych, świadczący szeroki zakres usług związanych z pobytem gości. Każdy hotel musi zapewnić podawanie śniadań. W zależności od wyposażenia i zakresu świadczonych usług wyróżnia się pięć kategorii hoteli: najwyższa – 5 gwiazdek, najniższa – 1 gwiazdka.

Motel – obiekt zlokalizowany przy trasach komunikacji drogowej, który poza usługami hotelarskimi przystosowany jest również do świadczenia usług motoryzacyjnych i dysponuje parkingiem. Motel musi posiadać co najmniej 10 pokoi, w tym większość miejsc w pokojach jedno- i dwuosobowych. Każdy motel musi zapewnić podawanie śniadań. W zależności od wyposażenia i zakresu świadczonych usług wyróżnia się pięć kategorii moteli: najwyższa – 5 gwiazdek, najniższa – 1 gwiazdka.

Pensjonat – obiekt, który świadczy usługi hotelarskie łącznie z całodziennym wyżywieniem i dysponuje co najmniej 7 pokojami. Musi świadczyć usługi gastronomiczne w formie podawania co najmniej dwóch posiłków dziennie. W zależności od wyposażenia i zakresu świadczonych usług wyróżnia się pięć kategorii pensjonatów: najwyższa – 5 gwiazdek, najniższa – 1 gwiazdka.

Inny obiekt hotelowy – obiekt noclegowy, podzielony na pokoje, podlegający jednemu zarządowi, świadczący pewne usługi, w tym przynajmniej codzienne sprzątnięcie pokoi, ślanie łóżek i mycie urządzeń sanitarnych (np. obiekt spełniający zadania hotelu, motelu lub pensjonatu, któremu nie została nadana kategoria).

Dom wycieczkowy – obiekt położony na obszarze zabudowanym lub w pobliżu zabudowy, posiadający co najmniej 30 miejsc noclegowych, dostosowany do samoobsługi klientów oraz świadczący minimalny zakres usług związanych z pobytem klientów. Każdy dom wycieczkowy musi posiadać przynajmniej jedną placówkę gastronomiczną. W zależności od wyposażenia i zakresu świadczonych usług wyróżnia się trzy kategorie domów wycieczkowych: najwyższa – kat. I, najniższa – kat. III.

Schronisko – obiekt położony poza obszarem zabudowanym, przy szlakach turystycznych, świadczący minimalny zakres usług związanych z pobytem klientów. Schronisko posiada przynajmniej jedną placówkę gastronomiczną. Pojęcie „schronisko” nie obejmuje schronisk młodzieżowych.

Schronisko młodzieżowe – obiekt przeznaczony do indywidualnej i grupowej turystyki młodzieżowej, dostosowany do samoobsługi klientów. Schronisko młodzieżowe jest placówką zlokalizowaną w samodzielnym budynku lub w wydzielonej części budynku. W zależności od wyposażenia i zakresu świadczonych usług wyróżnia się trzy kategorie schronisk młodzieżowych: najwyższa – kat. I, najniższa – kat. III.

Szkolne schronisko młodzieżowe – placówka oświatowo-wychowawcza umożliwiająca rozwijanie zainteresowań i uzdolnień oraz korzystanie z różnych form wypoczynku i organizacji czasu wolnego.

Ośrodek wczasowy – obiekt (lub zespół obiektów) noclegowy przeznaczony i przystosowany do świadczenia wyłącznie lub głównie usług związanych z wczasami.

Ośrodek kolonijny – obiekt (lub zespół obiektów) noclegowy przeznaczony i przystosowany do świadczenia wyłącznie lub głównie usług związanych z koloniami.

Ośrodek szkoleniowo-wypoczynkowy – obiekt (lub zespół obiektów) noclegowy przeznaczony i przystosowany do przeprowadzania kursów, konferencji, szkoleń, zjazdów itp. Może być także przystosowany do świadczenia usług wczasowych.

Dom pracy twórczej – obiekt, w którym są zapewnione właściwe warunki do wykonywania pracy twórczej i wypoczynku twórców, wykorzystywany również (głównie przez ich rodziny) jako ośrodek wczasowy.

Zespoły domków turystycznych – domek turystyczny – budynek niepodpiwniczony, posiadający nie więcej niż cztery pokoje, dostosowany do świadczenia usług typu hotelarskiego. Domki turystyczne mogą tworzyć zespoły domków turystycznych a także organizacyjnie wchodzić w skład innych obiektów noclegowych. W grupie *zespoły domków turystycznych* mogą znajdować się również miejsca kempingowe.

Kemping (camping) – teren zwykle zadrzewiony, strzeżony, oświetlony, mający stałą obsługę recepcyjną i wyposażony w urządzenia (sanitarne, gastronomiczne, rekreacyjne) umożliwiające turystom nocleg w namiotach, mieszkalnych przyczepach samochodowych, a także przyrządzanie posiłków oraz parkowanie pojazdów samochodowych. W zależności

od wyposażenia i zakresu świadczonych usług wyróżnia się cztery kategorie kempingów: najwyższa – 4 gwiazdki, najniższa – 1 gwiazdka.

Pole biwakowe – wydzielone miejsce niestrzeżone w terenie zadrzewionym, niestrzeżone, umożliwiające turystom nocleg w namiotach. Na polu biwakowym znajdują się punkty poboru wody pitnej, podstawowe urządzenia sanitarne i tereny rekreacyjne.

Ośrodek do wypoczynku sobotnio-niedzielnego i świątecznego – zespół obiektów i urządzeń zlokalizowanych w niedużej odległości od aglomeracji miejskiej, w bezpośrednim sąsiedztwie terenów o walorach przyrodniczych korzystnych dla rekreacji, w strefach z zapewnioną komunikacją środkami przewozu publicznego. Ośrodek wyposażony jest zgodnie z potrzebami krótkotrwałego wypoczynku i rekreacji. Umożliwia obsłużenie jednocześnie znacznej liczby osób o różnych upodobaniach. Obiekty noclegowe wchodzące w skład ośrodka mogą być wykorzystywane na potrzeby wczasów. Od 2009 r. obiekty te zaliczane są do grupy „pozostałe niesklasyfikowane” w „pozostałych obiektach zbiorowego zakwaterowania”.

Hostel – obiekt noclegowy o standardzie różniącym się od obiektów hotelowych głównie liczbą miejsc w pokojach, łózkami piętrowymi i współdzieleniem części wyposażenia oraz pomieszczeń przeznaczonych dla gości (np. wspólna kuchnia/lazienka). Charakterystyczne dla hostelu jest wynajmowanie łóżka a nie pokoju. Pokoje w hostelach to najczęściej dormy, czyli pokoje wieloosobowe, a także pokoje indywidualne: 1-, 2- i 3-osobowe.

Zakład uzdrowiskowy – zakład opieki zdrowotnej położony na terenie uzdrowiska, wykorzystujący przy udzielaniu świadczeń zdrowotnych naturalne zasoby lecznicze uzdrowiska i świadczący usługi noclegowe.

Pokoje gościnne/kwatery prywatne – rodzaj obiektu zakwaterowania turystycznego, który stanowią umeblowane pomieszczenia i lokale (z wyjątkiem kwater agroturystycznych) w mieszkaniach, domach i innych budynkach mieszkalnych należących do osób fizycznych lub prawnych (z wyjątkiem rolników) wynajmowane turystom na noclegi za opłatą.

Kwatera agroturystyczna – rodzaj obiektu zakwaterowania turystycznego, który stanowią pokoje i domy mieszkalne oraz przystosowane budynki gospodarcze (po adaptacji) w gospodarstwach wiejskich (rolnych, hodowlanych, ogrodniczych czy rybackich), będące własnością rolników, wynajmowane turystom na noclegi za opłatą.

Pozostałe niesklasyfikowane – obiekty, które w czasie niepełnego wykorzystania zgodnie z ich przeznaczeniem lub w części, pełnią funkcję obiektu noclegowego dla turystów. Są to m.in. internaty, domy studenckie, ośrodki rekreacyjno-sportowe itp. Do 2004 roku do grupy tej zaliczano również obiekty, które nie spełniają wymogów kategoryzacyjnych dla poszczególnych rodzajów obiektów a do 2008 r. również hostele. Od 2009 r. ta grupa obejmuje też ośrodki do wypoczynku sobotnio-niedzielnego i świątecznego.

Ze względu na zaokrąglenia niektóre wartości w publikacji mogą się nie sumować.

Metodologia badania bazy noclegowej turystyki

Źródłem danych o stanie i wykorzystaniu turystycznych obiektów noclegowych w Polsce jest stałe badanie statystyczne Głównego Urzędu Statystycznego. Informacje pozyskiwane są za pośrednictwem sprawozdań o wykorzystaniu obiektu noclegowego turystyki **KT-1** w poszczególnych miesiącach. Jednostki sprawozdawcze podają: dokładną lokalizację, rodzaj i kategorię obiektu oraz liczbę: pokoi, miejsc noclegowych, placówek gastronomicznych. Ponadto informują one o wykorzystaniu obiektu w poszczególnych miesiącach, tj. o liczbie dni działalności obiektu, nominalnej liczbie miejsc noclegowych lub pokoi, a także o liczbie osób korzystających z zakwaterowania oraz liczbie udzielonych noclegów i wynajętych pokoi (z wyodrębnieniem turystów zagranicznych).

Przez kilka lat Główny Urząd Statystyczny prowadził prace nad doskonaleniem i dostosowaniem badania bazy noclegowej do wymagań Unii Europejskiej. W pierwszym etapie doprowadzono do zgodności podstawowych pojęć i definicji jednostek badanych zbiorowości statystycznych (odwiedzający, turyści, baza noclegowa, turystyka krajowa, turystyka wyjazdowa, itd.); wydano (w 1998 r.) publikację „**Metodologia Unii Europejskiej w dziedzinie statystyki turystyki**”, która jest tłumaczeniem tekstu pt. „Annex to The Council Recommendation for a Community Methodology on Tourism Statistics”. Publikacja jest skierowana do wszystkich osób zajmujących się statystyką turystyki, w szczególności pracowników urzędów statystycznych i resortu turystyki.

Prace GUS polegały na dostosowaniu do wymagań UE zakresu podmiotowego i przedmiotowego badania turystycznej bazy noclegowej w Polsce. W 1997 r. wprowadzono do badania zmienną – liczba **noclegów udzielonych** w hotelach, motelach i pensjonatach, która obok zmiennej – liczba **wynajętych pokoi** należy do podstawowych informacji gromadzonych w badaniu. Umożliwiło to podawanie danych o udzielonych noclegach we wszystkich obiektach zbiorowego zakwaterowania dla Polski (ogółem), w konsekwencji analizę wykorzystania bazy noclegowej turystycznych obiektów zbiorowego zakwaterowania.

Od 1998 r. z kategorii „inne” wyodrębniono **zakłady uzdrowiskowe**. W 2000 r. wprowadzono zmienną – **miejsce stałego zamieszkania (kraj)** turysty zagranicznego korzystającego z bazy noclegowej, co wiązało się z koniecznością spełnienia wymagania UE dotyczącego podziału zbiorowości osób korzystających z bazy noclegowej na **rezydentów** i **nierezydentów** (szczególnie ważne w odniesieniu do obcokrajowców).

W latach 2000-2002 GUS prowadził badanie bazy noclegowej turystyki co kwartał, zbierając dane miesięczne. Wcześniej, raz do roku gromadzono dane za 9 miesięcy danego roku i 3 miesiące roku poprzedniego. W związku z koniecznością pełnego dostosowania polskiej statystyki turystyki do wymagań Dyrektywy UE (Dyrektywa 95/57/EC z dn. 23 listopada 1995 r. dotycząca zbierania danych statystycznych z zakresu turystyki oraz Decyzja Komisji z dn. 9 grudnia 1998 r. w sprawie wdrażania Dyrektywy 95/57/EC), od roku 2003 badanie turystycznych **obiektów zbiorowego zakwaterowania** jest badaniem **miesięcznym**.

Od roku 2004 do grupy *obiekty hotelowe* wprowadzono podgrupę *inne obiekty hotelowe*. Zaliczają się do niej hotele, motele i pensjonaty, którym nie została nadana żadna kategoria oraz obiekty, które świadczą usługi hotelowe (np. codzienne sprzątnięcie). Z tego powodu wprowadzono do sprawozdania pytanie skierowane do osób zarządzających turystycznymi obiektami zbiorowego zakwaterowania „czy obiekt świadczy usługi hotelowe?” Wyniki badania pokazały, że jest to bardzo liczna grupa obiektów, głównie hotele i podobne obiekty bez

kategorii, ale także takie obiekty jak zajazdy, gościnice i inne, do tej pory zaklasyfikowane w podgrupie *pozostałe niesklasyfikowane*.

Ze względu na rosnącą liczbę i zainteresowanie nowym rodzajem obiektu noclegowego, od 2009 roku w badaniu zostały wyodrębnione **hotele**.

Wykazy jednostek do badania K-T1 powstają w oparciu o Bazę Jednostek Statystycznych (BJS), która jest utworzona jako operat do wszystkich badań prowadzonych przez GUS. BJS zawiera informacje z rejestrów urzędowych (REGON) oraz innych źródeł danych. Kartoteka obiektów zbiorowego zakwaterowania jest aktualizowana w oparciu o rejestry administracyjne, ewidencję obiektów skategoryzowanych oraz inne źródła.

W ramach przystosowania do wymogów nowego prawodawstwa Unii Europejskiej w dziedzinie statystyki turystyki, w obszarze zainteresowań znalazły się obiekty indywidualnego zakwaterowania (kwatery agroturystyczne, pokoje gościnne/kwatery prywatne). Obowiązek prowadzenia ewidencji takich podmiotów nakłada na urzędy miast i gmin, ustawa o usługach turystycznych z dnia 29 sierpnia 1997 r. (z późniejszymi zmianami).

Począwszy od zapisów w Programie Badań Statystycznych Statystyki Publicznej na rok 2009 stanowiącym załącznik do Rozporządzenia Rady Ministrów z dnia 27 listopada 2008 r. (Dz. U. Nr 221 z 2008 r., poz. 1436 z późn. zmianami), wójtowie (burmistrzowie, prezydenci miast) zobowiązani zostali do przekazywania w formie elektronicznej informacji o obiektach świadczących usługi noclegowe.

W celu ułatwienia realizacji tego zadania opracowano aplikację pozwalającą na rejestrację i bieżącą aktualizację danych o obiektach świadczących usługi noclegowe, która została udostępniona urzędom gmin w 2009 r. Aplikacja ta umożliwia zapisanie wprowadzonych informacji na lokalnym dysku urzędu i wykorzystanie ich do własnych potrzeb. Dzięki temu narzędziu powstała baza informacyjna o obiektach noclegowych działających na terenie gmin dostępna również do celów statystycznych.

Konieczność podjęcia działań dostosowujących badanie do nowego prawodawstwa unijnego – Rozporządzenia Parlamentu Europejskiego i Rady (UE) nr 692/2011 z dnia 6 lipca 2011 roku. w sprawie europejskiej statystyki w dziedzinie turystyki i uchylające Dyrektywę Rady 95/57/WE – skutkowało **rozszerzeniem zakresu podmiotowego badania bazy noclegowej**. W 2010 roku po raz pierwszy sprawozdawczością miesięczną na formularzu KT-1 objęto obiekty indywidualnego zakwaterowania posiadające 10 i więcej miejsc noclegowych oraz przeprowadzono pilotażowe, roczne badanie reprezentacyjne pokoi gościnnych/kwater prywatnych i kwater agroturystycznych – posiadających mniej niż 10 miejsc noclegowych (ankieta KT-2).

W statystyce bazy noclegowej przyjęto następujące rozwiązania:

- dane dotyczące liczby obiektów i miejsc noclegowych obejmują wszystkie obiekty czynne w dniu 31 VII oraz obiekty nieczynne w tym dniu, ale czynne w innych dniach badanego miesiąca; przyjęto dla nich maksymalną liczbę miejsc,
- do liczby dni działalności obiektu nie wlicza się przerw międzyturnusowych, z powodu remontu, dezynfekcji itp.;
- przez obiekt czynny rozumie się obiekt, którego co najmniej część była dostępna dla turystów (niezależnie od tego czy był on faktycznie wykorzystywany) w badanym okresie,
- stopień wykorzystania obiektu – wyrażony w procentach – wynika z porównania faktycznie udzielonych noclegów do nominalnej liczby miejsc noclegowych (suma miejsc noclegowych przygotowanych dla turystów w każdym dniu działalności obiektu), a dodatkowo dla hoteli,

moteli, pensjonatów i innych obiektów hotelowych z porównania faktycznie wynajętych pokoi do nominalnej liczby pokoi,

- korzystający to liczba osób (turystów), które rozpoczęły pobyt w obiekcie w danym miesiącu (tj. zostały zameldowane); oznacza to, że osoby przebywające w obiekcie na przełomie miesięcy, w opracowaniach będą ujmowane tylko raz, czyli będą wykazywane tylko w jednym miesiącu (tj. w chwili zameldowania),
- liczba udzielonych noclegów to iloczyn osób (turystów) i liczby dni (nocy) ich pobytu;
- liczba wynajętych pokoi w hotelach, motelach, pensjonatach i innych obiektach hotelowych, oznacza sumę pokoi wynajętych w każdym dniu działalności obiektu, bez względu na liczbę osób (turystów) nocujących w tych pokojach;
- restauracja to zakład gastronomiczny z pełną obsługą kelnerską oferujący całodzienne wyżywienie o szerokim asortymencie potraw i napojów,
- do barów i kawiarni zaliczono także winiarnie, piwiarnie, jadalnie, itp.,
- do punktów gastronomicznych zaliczono także smażalnie, pijalnie, lodziarnie, bufety (w tym podawanie śniadań).

POLSKIE TOWARZYSTWO TURYSTYCZNO-KRAJOZNAWCZE (PTTK)

Informacje statystyczne dotyczące stanu i działalności klubów i kół PTTK opracowane zostały na podstawie rocznej sprawozdawczości tej organizacji (sprawozdanie zbiorcze ze stanu organizacyjnego oraz działalności programowej w 2011 r.). Sprawozdanie to zawiera informacje o liczbie klubów i kół oraz ich członkach, wycieczkach turystyki powszechnej i kwalifikowanej oraz ich uczestnikach. Ponadto zbierane są dane statystyczne o kadrze szkoleniowej (przodownicy i instruktorzy), działalności klubów turystyki kwalifikowanej według dyscyplin, przewodnikach turystycznych, przyznanych odznakach oraz szlakach turystycznych.

Szlaki turystyczne – są to trasy (przede wszystkim piesze) wytyczone w terenie ze względu na walory krajobrazowe (z uwzględnieniem warunków bezpieczeństwa turystów i przepisów ochrony środowiska) i oznaczone umownymi znakami umożliwiającymi odnalezienie właściwej drogi – zalecanej lub obowiązkowej. Długości szlaków turystycznych obejmują zarówno te, które zostały wytyczone i znajdują się pod opieką oddziałów PTTK, jak i te będące poza ewidencją PTTK.

Definicje wskaźników charakteryzujących stopień zagospodarowania turystycznego oraz intensywność ruchu turystycznego

Wskaźnik nasycenia bazą noclegową według Charvata (wskaźnik gęstości bazy noclegowej):

$$\frac{\text{liczba miejsc noclegowych}}{1 \text{ km}^2 \text{ powierzchni}}$$

Wskaźnik funkcji turystycznej według Deferta (wskaźnik gęstości ruchu turystycznego):

$$\frac{\text{liczba korzystających z noclegów}}{1 \text{ km}^2 \text{ powierzchni}}$$

Wskaźnik intensywności ruchu turystycznego według Schneidera:

$$\frac{\text{liczba korzystających z noclegów}}{100 \text{ mieszkańców stałych}}$$

Wskaźnik intensywności ruchu turystycznego według Charvata:

$$\frac{\text{liczba udzielonych noclegów}}{100 \text{ mieszkańców stałych}}$$

Wskaźnik funkcji turystycznej miejscowości według Baretje'a i Deferta:

$$\frac{\text{liczba miejsc noclegowych}}{100 \text{ mieszkańców stałych}}$$

Wskaźnik wykorzystania pojemności noclegowej:

$$\frac{\text{liczba udzielonych noclegów}}{\text{nominalna liczba miejsc noclegowych}}$$

Wskaźnik rozwoju bazy noclegowej:

$$\frac{\text{liczba korzystających z noclegów}}{\text{liczba miejsc noclegowych}}$$

METHODOLOGICAL NOTES

Basic terms in the field of tourism

Tourism includes activities of persons travelling to and staying in places outside their usual environment for a period not exceeding 12 months, for leisure, business and other purposes, which are not connected with earning income.

Visitors are the participants of tourism. This definition refers to every person travelling to locations outside their usual environment for a period not exceeding 12 months, whose main purpose of trip is other than the exercise of an activity remunerated from within the place visited.

The “visitors” (domestic and foreign) category refers to **tourists** (i.e. visitors who occupied individual or collective accommodation establishments within the given location for at least one night) and **same-day visitors** (not accommodated).

Types of collective accommodation establishments

The surveys on tourist collective accommodation establishments single out the following types of establishments surveyed by the CSO:

Hotel – an accommodation facility located mainly in the urban areas, with at least 10 rooms, most of which are one-person or two-person rooms, providing a wide range of services for clients staying at the establishment. Each hotel has to render catering services. Depending on the facility furnishing and the range of the services being rendered, five categories are attributed: the highest – five stars, the lowest – one star.

Motel – a hotel type complex located by road communication routes, which, besides the provision of hotel services, is also adapted to the provision of car services and has a car park. A motel has to have at least 10 rooms, most of bed places in single-bed and double-bed rooms. Each motel has to provide catering services. Depending on the equipment in the building and the scope of services rendered, five categories of motels are distinguished: top – five stars, lowest – one star.

Boarding house – a hotel establishment that provides hotel services, offers full board and has at least seven rooms. It has to provide catering services. Depending on the equipment in the building and the scope of services rendered, five categories of boarding houses are distinguished: top – 5 stars, lowest – one star.

Similar establishment – a lodging place divided into rooms and managed by one board, rendering specified services, including room service, bed-making and cleaning of sanitary facilities, at least on a daily basis (e.g., a building meeting the requirement for a hotel, motel or lodging house that has not obtained a category).

Excursion hostel – an establishment located in the built-up area or in the vicinity of buildings, with at least 30 available accommodations, adapted to self-service of the clients, and offering a minimal scope of services associated with the client stay. Each excursion hostel must have

at least one catering establishment. Depending on the equipment in the building and the scope of services rendered, three categories of excursion hotels are distinguished: top – cat. I, lowest – cat. III.

Shelter – an establishment located outside built-up areas, near tourist trails, offering a minimal scope of services associated with the client stay. A shelter has at least one catering establishment. The notion “shelter” does not encompass youth hostels.

Youth hostel – an establishment projected for individual and group youth tourism, adapted to self-service of the clients. A youth hostel is an establishment located in a freestanding building or a designated part of a building. Depending on the equipment in the building and the scope of services rendered, three categories of youth hostels are distinguished: top – cat. I, lowest – cat. III.

School youth hostels – an educational establishment where interests and talents can be developed as well as different kinds of rest and free time can be organized.

Holiday centre – an accommodation establishment (or a set of establishments) designed and adapted to provide exclusively or mainly services connected with holidays.

Holiday youth centre – an accommodation establishment (or a set of establishments) designed and adapted to provide exclusively or mainly services connected with holiday camps.

Training-recreational centre – an accommodation establishment (or a set of establishments) designed and permanently adapted to hold courses, conferences, trainings and conventions etc. It can also be adapted to provide holiday services.

Creative arts centre – an establishment, which assures adequate conditions for creative work and recreation of artists, also used as a holiday centre (mainly by their families).

Complexes of tourist cottages – tourist cottage – a building without a cellar, with no more than four rooms, adapted to provide hotel services. Tourist cottages can form complexes of tourist cottages and be organizationally included in other accommodation establishments. The complexes of tourist cottages may also include camping places.

Camping site – an area, usually wooded, guarded, lighted, with 24-hour reception service, equipped with facilities (sanitary, catering, recreational) which enable the tourists to spend the night in tents, caravans as well as to prepare meals and park motor vehicles. Depending on the equipment in the building and the scope of services rendered, four categories of excursion hotels are distinguished: top – four stars, lowest – one star.

Tent camp site – a place sectioned off in wooded area, non-guarded, marked and provisionally fenced, which enables the tourists to spend the night in tents. There is drinking water drawing points, necessary sanitary equipment and recreational area in the tent camp site.

Weekend and holiday accommodation establishments – a complex of facilities located in proximity to an urban area in the immediate vicinity of sites of great natural value for recreation, in areas of communication offered by public means of transport. The centre is equipped in

accordance with the needs of short-term rest and recreation. Allows simultaneously handle a large number of people with different needs. Accommodations included in the complex can be used for holidays. Until 2004, the establishments not meeting the category requirements for any particular kind of establishments were also included in this group and until 2008 also hostels. Since 2009, this group of facilities has been included in "miscellaneous facilities" in the group of "other facilities".

Hostel – an accommodation establishment, which varies in standard from hotel establishments mainly by the number of places in rooms, bunk beds and cooperative use of equipment and rooms for guests (e.g. common kitchen/bathroom). Hostels are characteristic of renting single beds, not whole rooms. Hostel rooms are usually dorms (multi-person rooms), as well as individual rooms: 1-, 2- and 3-person.

Health establishment – an establishment providing health care services, located in the area of a health resort and using its natural resources when providing health care services and providing accommodation services.

Rooms for rent (guest rooms) – type of tourist accommodation, which are furnished rooms and flats (excluding agrotourism lodgings) in apartments, houses and other buildings belonging to the natural or legal persons (except farmers and rented for a fee for tourists).

Agrotourism lodging – type of tourist accommodation, which are rooms and other buildings prepared (by adaptation) in rural households (agricultural, farming, gardening and fishing) owned by farmers and rented for a fee for tourists.

Other not classified establishments – establishments, which function as tourist accommodation establishments, in the period of not being fully used according to their own purpose. These include among others dormitories, boarding schools, sport and recreational centres, etc.

Due to the electronic method of data processing, in some cases sums of components can differ from the amount given in the item "total".

Methodology of the tourist accommodation establishment survey

The source of data about the capacity and occupancy of tourist accommodation establishments in Poland is a complete statistical survey of the Central Statistical Office in accordance with the specialization pursued by the Statistical Office in Rzeszów. Information is obtained through the **KT-1** reports of the occupancy of tourism accommodation establishments in each month. The reporting units provide the following: precise location, type and category of the establishment, number of rooms, beds and catering establishments. Furthermore, they provide information on the establishment occupation in individual months. i.e. on the number of days of the establishment activity, nominal number of bed places or rooms, as well as the number of persons accommodated, and the number of overnights stays and rented rooms (separately for foreign tourists).

For several years, the Central Statistical Office has been working on the improvement and adaptation of the accommodation base survey to the requirements of the European Union.

The first stage included conclusion of the work on the compatibility of basic notions and definitions of the surveyed units of statistical totals (visitors, tourists, accommodation base, domestic tourism, departure tourism, etc.). The work, entitled “*Metodologia Unii Europejskiej w dziedzinie statystyki turystyki*”, which is the translation of the text “Annex to the Council Recommendation for a Community Methodology on Tourism Statistics”, was published in 1998. The publication is addressed to all those involved in tourism statistics, and in particular to the employees of statistical offices and the Ministry of Tourism.

The works conducted by the CSO consisted in adopting the subjective and objective scope of the survey on the tourism accommodation base in Poland to the EU requirements. A variable – the number of **overnight stays** in hotels, motels and boarding houses – was implemented to the survey in 1997, serving as one of the basic information gathered in the survey, together with the variable – number of **rented rooms**. This enabled presentation of data on the accommodations provided in All collective accommodation establishments for Poland (in total), which led to the analysis on the occupancy in the accommodation base of tourism collective accommodation establishments.

Health establishments were separated from the category “other” in 1998. A variable – **place of permanent residence (country)** of the accommodated foreign tourist – was implemented in 2000, which was associated with the necessity to satisfy the EU requirements concerning the division of the total accommodated persons into **residents and non-residents** (this is especially important in relation to foreigners).

In years 2000-2002, the CSO in Poland conducted surveys on the tourism accommodation base on a quarterly basis, collecting monthly data. Before 2000, data was collected once a year for 9 months of the given year and for 3 month of the previous year. Due to the necessity to fully adjust the Polish tourism statistics to the requirements of the EU Directive II, since 2003 the survey on **tourism collective accommodation establishments** has been conducted on a **monthly** basis.

The subgroup – other hotel establishments was established within the group – hotels and similar establishments in 2004. It covers the hotels, motels and boarding houses not assigned to Any specific category, and establishments providing hotel services (e.g. everyday cleaning). For this reason, the question “does the establishment provide hotel services?” directed to managers of tourism establishments was included in the report. The survey results proved that this was a very numerous group of establishments, mainly including uncategorized hotels and the like, but also such establishments as road houses, inns and the like, previously classified to the subgroup – other not classified establishments.

Due to the growing number and interest in the new type of accommodation establishment, Since 2009 a **hostel** category has been distinguished.

The lists of units for KT-1 surveys are developed on the basis of the Statistical Units Base (BJS), which is established to serve as the frame for all surveys conducted by the CSO. The BJS includes information from official registers (REGON) and from other data sources. The index of collective accommodation establishments is updated on the basis of administration registers, categorized establishment registers and other sources.

While adapting to meet the requirements of the new European Union legislation in the field of tourism, in fields of interest are entities of individual accommodation (agro-tourism accommodation establishments/guest rooms). Obligation to keep records of such entities requires from the offices of municipalities and towns are included in the law on tourism services of 29 August 1997 (as amended).

In accordance with the Programme for Surveys in Public Statistics for 2009 which is an annex to the Regulation of the Council of Ministers of 27 November 2008 (Journal of Laws No. 221, 2008, item. 1436 with amendments), municipality administrators (mayors, presidents of cities) were obliged to provide information about facilities providing accommodation services in electronic form.

In order to facilitate this task a special applet was developed that allows registering and updating current data on the premises providing accommodation services in municipal offices. This task has been started in 2009. This application allows collecting information on the local level, save them on the office disk and using them to the own need of the office. With this tool, the resulting database of information on accommodation establishments operating in the municipalities is also available for statistical purposes.

*Necessity to adjust the survey to the new EU legislation – Regulation (EU) No 692/2011 of the European Parliament and of the Council of 6 July 2011 concerning European statistics on tourism and regarding Council Directive 95/57/EC **resulted in the extension of the subjective scope of the survey** on KT-1 monthly form in 2011. All (collective and individual) accommodation facilities with 10 or more bed places were obliged to send monthly KT-1 reports. Moreover an annual pilot sample survey was conducted in guest rooms/private accommodation and agro-tourism accommodation establishments with less than 10 bed places on KT-2 form.*

The following solutions were adopted in the statistics on the accommodation base:

- data concerning the number of accommodation places and establishments covers all establishments open on 31 July and establishments closed on 31 July, but open on other days of the surveyed month; the maximum number of places has been accepted for them,*
- the number of days of establishment activity does not include breaks between periods, caused by repairs, disinfection, etc.,*
- an active establishment is understood as an establishment which was accessible to tourists, at least in part (regardless of the actual occupancy), during the surveyed period,*
- the establishment occupancy rate – presented in percentage – results from the comparison of actually provided accommodations with the nominal number of bed places (total bed places prepared for tourists on each activity day of the establishment), and for hotels, motels, boarding houses and other hotel establishments additionally from the comparison of actually rented rooms and the nominal number of rooms,*
- the number of tourists accommodated is the number of persons (tourists), who began their stay in an establishment in a given month (i.e. who checked in). This means that the persons staying in the establishment at the turn of months will only be included in the survey once, which means that they will only be listed for one month (i.e. at the time of registration),*
- number of overnight stays (nights per capita) is the product of persons (tourists) and the number of days (nights) of their stay,*
- number of rented rooms in hotels, motels, boarding houses and other hotel establishments is the total of rooms rented in each day of the establishment's activity, regardless of the number of persons (tourists) accommodated in these rooms,*
- a restaurant is a catering establishment with full waiting services, offering full board with a broad assortment of meals and beverages,*
- bars and cafes include also wine houses, beer halls, canteens, etc.,*

– catering outlets include also grills, well-rooms, ice-cream parlours, refreshment Rosom (including serving breakfast).

POLISH TOURIST COUNTRY LOVERS' SOCIETY (PTTK)

The statistical information on the condition and activity of PTTK clubs and circles was compiled on the basis of the annual regular reports submitted by this organization. This report includes information on the number of clubs and circles, as well as on their members, general and qualified tourism trips, and their participants. Furthermore, the data on training personnel (leaders and instructors), activity of qualified tourism clubs by discipline, tourism guides, awarded distinctions, and tourist trails are also collected of the statistical data. PTTK determines and maintains its own marked tourist trails and routes on which has a substantive and legal care.

Tourist trails are understood as routes (primarily hiking) which are marked up on a given area due to their landscape values (while taking into consideration the safety conditions of tourists and the environmental protection regulations), and are marked with conventional symbols allowing for tracing the right way –recommended or obligatory. The length of tourist trails not belonging to the PTTK but marked out by branches of PTTK was included in the presented data.

Definitions of indicators characterizing tourism development stage and intensity of tourism

Accommodation facilities saturation indicator by Charvat's (accommodation facilities density):

$$\frac{\text{number of bed places}}{1 \text{ km}^2 \text{ of area}}$$

Tourist function indicator by Defert's (tourist traffic density):

$$\frac{\text{number of tourist accommodated}}{1 \text{ km}^2 \text{ of area}}$$

Tourist traffic intensity indicator by Schneider's:

$$\frac{\text{number of tourist accommodated}}{100 \text{ permanent residence population}}$$

Tourist traffic intensity indicator by Charvat's:

$$\frac{\text{number of nights spent}}{100 \text{ permanent residence population}}$$

Tourist function of place indicator by Baretje's and Defert's:

$$\frac{\text{number of bed places}}{100 \text{ permanent residence population}}$$

Accommodation capacity utilization:

$$\frac{\text{number of nights spent}}{\text{nominal number of bed places}}$$

Development of accommodation facilities indicator:

$$\frac{\text{number of tourist accommodated}}{\text{number of bed places}}$$

WYNIKI BADAŃ – SYNTEZA

TURYSTYCZNE OBIEKTY ZBIOROWEGO ZAKWATEROWANIA I ICH WYKORZYSTANIE

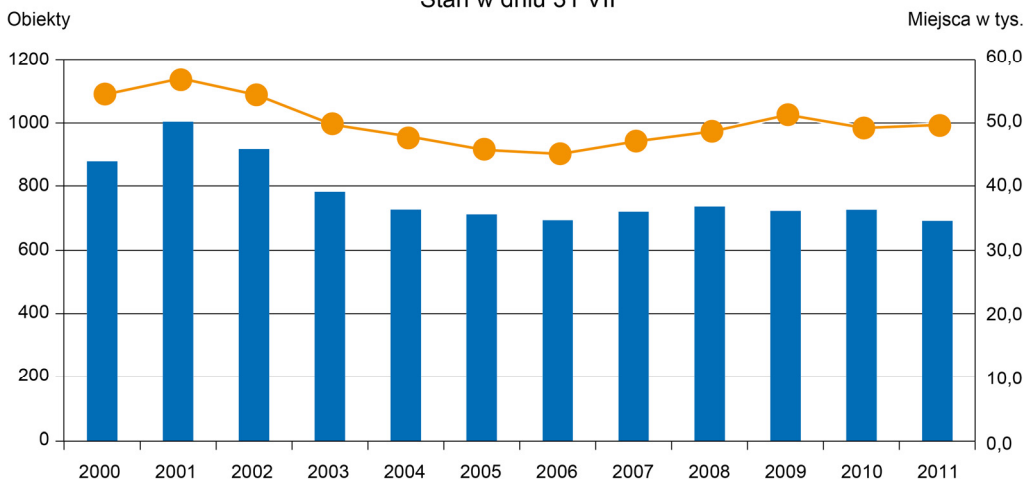
Województwo dolnośląskie to region o szczególnych walorach turystycznych. Jest atrakcyjnie położone – na styku trzech państw, na przecięciu szlaków komunikacyjnych i handlowych wschód-zachód i północ-południe. Posiada niezwykle warunki krajobrazowe, przyrodnicze i uzdrowiskowe, a także unikatowe w skali kraju zasoby fauny i flory. Na jego terenie występują ogromne obszary lasów z rozwiniętym systemem parków narodowych i krajobrazowych, stare pasma górskie, rzeki tworzące wodospady, rozległe stawy rybne, lecznicze źródła i kopaliny, uzdrowiska, tajemnicze podziemia górskich sztolni i korytarzy przystosowanych do zwiedzania. Jest tu wiele zabytków architektury i budownictwa, muzea i skanseny. Liczne pamiątki przeszłości – opactwa, średniowieczne bastiony, zamki, kościoły, pałace i inne obiekty to zabytki rangi europejskiej. Turystów przyciągają także cykliczne imprezy kulturalne i sportowe. Występowanie leczniczych wód mineralnych sprzyja ponadto rozwojowi ośrodków sanatoryjnych i przyrodniczo – leczniczych. Klimat jest łagodny i umiarkowany, co sprzyja aktywnemu wypoczynkowi przez cały rok, a zróżnicowana rzeźba terenu pozwala na rozwój różnorodnych form turystyki, takich jak: narciarstwo, wędkarstwo, wspinaczka skałkowa i górską, kolarstwo górskie, kajakarstwo, żeglarstwo.

Zgodnie ze stanem w dniu 31 lipca 2011 r. w **692 turystycznych obiektach zbiorowego zakwaterowania** w województwie dolnośląskim na przyjęcie turystów przygotowano 49,6 tys. miejsc noclegowych (w tym 46,1 tys. to miejsca całoroczne). W porównaniu do 2010 r. liczba obiektów noclegowych zmniejszyła się o 34 obiekty (tj. o 4,7%), natomiast liczba miejsc noclegowych wzrosła o 484 miejsca (tj. o 1,0%).

Dolnośląskie było jednym z siedmiu województw, w których odnotowano wzrost liczby miejsc noclegowych w porównaniu do 2010 r. W kraju odnotowano spadek zarówno liczby obiektów noclegowych, jak i miejsc noclegowych (odpowiednio o 2,3% i 0,6%).

Obiekty i miejsca noclegowe

Stan w dniu 31 VII



Największą dynamiką w porównaniu do 2010 r., zarówno pod względem ilości obiektów, jak i miejsc noclegowych, charakteryzowały się ośrodki kolonijne. W ciągu roku ich liczba wzrosła o 33,3%, a liczba miejsc noclegowych w ośrodkach kolonijnych – o 32,0%.

Natomiast największy spadek liczby miejsc noclegowych w województwie dolnośląskim w ujęciu rocznym odnotowano na polach biwakowych (o 34,0%).

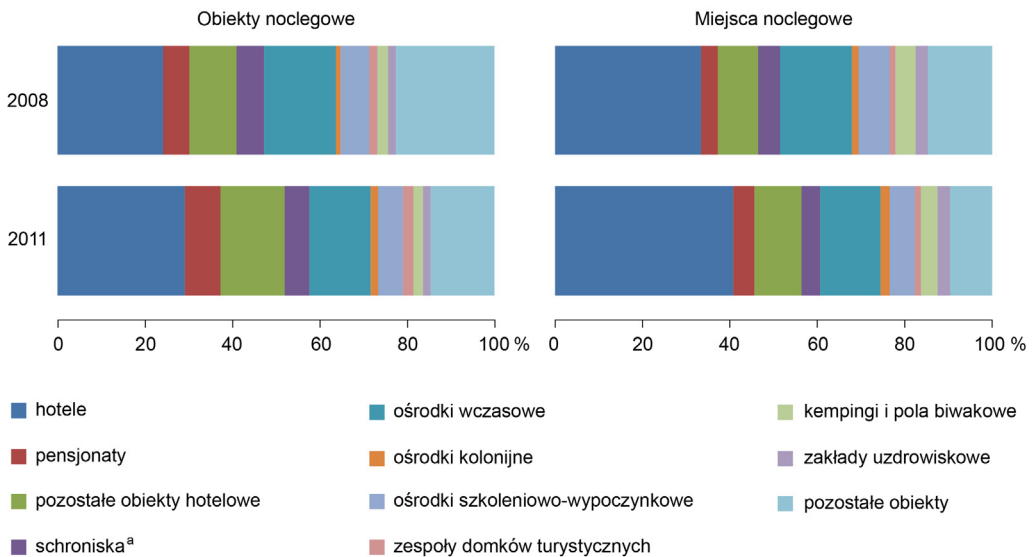
W latach 2008-2011 systematycznie zmniejszała się liczba ośrodków wczasowych – ze 169 w 2008 r. do 97 w 2011 r. (spadek o 42,6%).

W porównaniu do 2010 r. nie zmieniła się liczba działających moteli (6), domów pracy twórczej (4), pól biwakowych (4) i zakładów uzdrowiskowych (12).

Wśród 18 rodzajów obiektów zbiorowego zakwaterowania najliczniejszą grupę w 2011 r., podobnie jak w latach ubiegłych, stanowiły obiekty hotelowe – 360. Ich udział w ogólnej liczbie turystycznych obiektów zbiorowego zakwaterowania w latach 2008-2011 systematycznie wzrastał (z 41,0% w 2008 r. do 52,0% w 2011 r.).

Struktura obiektów i miejsc noclegowych

Stan w dniu 31 VII

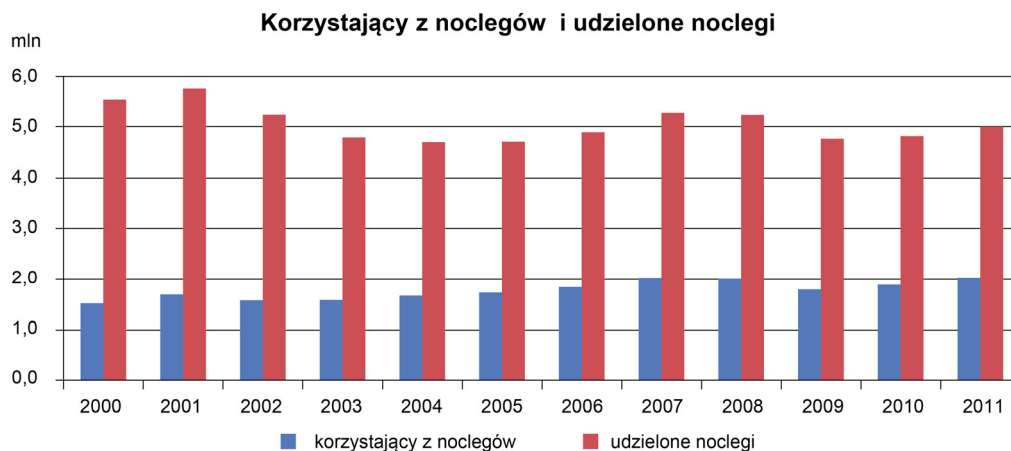


a łącznie z młodzieżowymi i szkolnymi

W 2011 r. z turystycznych obiektów zbiorowego zakwaterowania **skorzystało 2026,7 tys. osób**, tj. o 131,2 tys. (o 6,9%) więcej niż w 2010 r. oraz więcej niż w 2009 r. i 2008 r. (odpowiednio o 12,4% i o 0,7%). Najwięcej osób skorzystało z hoteli – 1175,4 tys. (tj. 58,0% ogółem korzystających), a następnie z „innych obiektów noclegowych” – 225,0 tys., tj. 11,1%, ośrodków wczasowych – 153,2 tys., tj. 7,6% i ośrodków szkoleniowo-wypoczynkowych – 95,7 tys., tj. 4,7%. Większość turystów korzystających z usług oferowanych przez hotele wybierała trzygwiazdkowe. Na obiekty tej kategorii zdecydowało się ponad 559 tys., tj. 47,6% korzystających z noclegów w hotelach.

W turystycznych obiektach zbiorowego zakwaterowania **udzielono 4998,7 tys. noclegów**. Najwięcej noclegów udzielono w hotelach – 2288,7 tys. (45,8% wszystkich udzielonych noclegów), a także w ośrodkach wczasowych – 636,3 tys. (12,7%), „innych obiektach noclegowych” – 563,1 tys. (11,3%) i ośrodkach szkoleniowo-wypoczynkowych – 303,0 tys. (6,1%). Średni pobyt turystów w turystycznych obiektach zbiorowego zakwaterowania wyniósł 2,5 dnia. Najdłużej turyści pozostawali w zakładach uzdrowiskowych (9,0 dni) i w ośrodkach kolonijnych (przeciętnie 4,9 dnia), a najkrócej w motelach (1,2 dnia).

W 2011 r. województwo dolnośląskie pod względem liczby turystów korzystających z bazy noclegowej zbiorowego zakwaterowania zajmowało 3. lokatę w kraju (po mazowieckim i małopolskim), a pod względem liczby udzielonych noclegów – 5. lokatę (po zachodniopomorskim, małopolskim, pomorskim i mazowieckim).



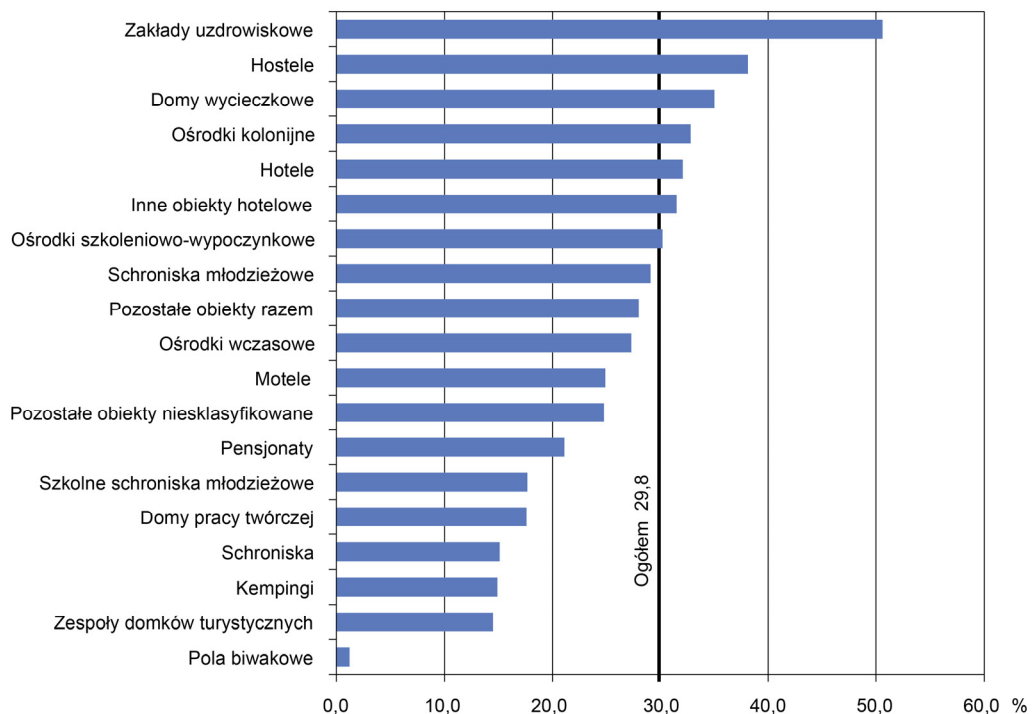
W ogólnej liczbie turystów korzystających z obiektów zbiorowego zakwaterowania w 2011 r. **turyści zagraniczni** stanowili 21,3% (udzielono im 1028,1 tys. noclegów). W 2010 r. stanowili oni 21,9%, w 2009 roku – 20,3%, a w 2008 r. – 22,3% turystów odwiedzających województwo dolnośląskie. Korzystali oni głównie z hoteli – 80,9%, w tym przeważnie z hoteli trzygwiazdkowych – 43,4%. Zdecydowaną większość turystów zagranicznych stanowili Europejczycy – 93,3%, a wśród nich obywatele Unii Europejskiej – 80,9%. Średni

czas pobytu turysty zagranicznego na terenie województwa dolnośląskiego w 2011 r. wyniósł 2,4 dnia. Najdłużej turyści zagraniczni pozostawali w zakładach uzdrowiskowych (11,3 dnia) i w ośrodkach wczasowych (przeciętnie 8,6 dnia), a najkrócej w motelach (1,1 dnia).

Udział turystów zagranicznych w ogólnej liczbie korzystających z obiektów noclegowych zbiorowego zakwaterowania w woj. dolnośląskim w 2011 r. był wyższy niż średnio w kraju (20,5% – mniej o 0,8 pkt. proc.), a pod względem wysokości tego wskaźnika zajmowało 5. lokatę w kraju (po małopolskim, mazowieckim, lubuskim i zachodniopomorskim).

Stopień wykorzystania miejsc noclegowych, mierzony stosunkiem liczby udzielonych noclegów do nominalnej liczby noclegów, w województwie dolnośląskim w 2011 r. ukształtował się na poziomie 29,8%, tj. o 0,7 pkt. proc. wyższym niż rok wcześniej. Największe wykorzystanie miejsc noclegowych wystąpiło w miesiącach wiosenno-letnich, w tym szczególnie w lipcu (stopień wykorzystania miejsc noclegowych – 38,9%) i sierpniu (38,7%). Najlepsze wskaźniki wykorzystania miejsc noclegowych odnotowano w zakładach uzdrowiskowych – 50,6%. Stopień wykorzystania miejsc noclegowych w województwie dolnośląskim był znacznie niższy niż przeciętnie w kraju, gdzie wyniósł 34,5% (więcej o 4,7 pkt. proc.).

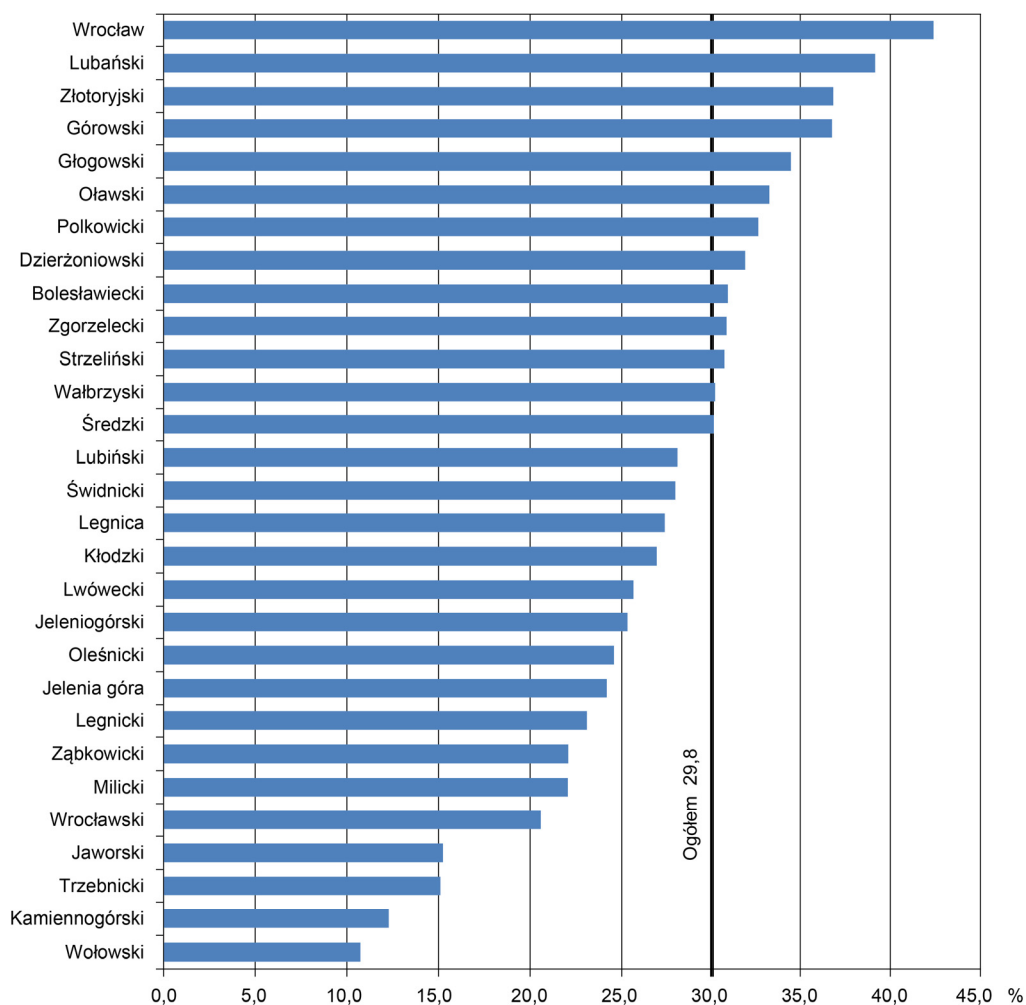
Stopień wykorzystania miejsc noclegowych według rodzaju obiektu w 2011 r.



W 2011 r. najwięcej miejsc noclegowych zlokalizowanych było w powiecie jeleniogórskim (30,9%), a następnie we Wrocławiu i powiecie kłodzkim (po 17,8%). W powiatach tych udzielono łącznie 3438,0 tys. noclegów, tj. 68,8% ogólnej liczby udzielonych noclegów w województwie. Przeciętna długość pobytu turysty w turystycznych obiektach zbiorowego zakwaterowania wyniosła w powiecie kłodzkim 3,5 dnia, jeleniogórskim – 3,2, a we Wrocławiu – 1,8. Najdłużej turyści pozostawali w powiecie górowskim – 5,6 dnia.

Wyższy stopień wykorzystania miejsc noclegowych niż przeciętny w województwie odnotowano w 13 spośród 29 powiatów województwa dolnośląskiego (łącznie z miastami na prawach powiatu), w tym najkorzystniejsza sytuacja była we Wrocławiu – 42,0% i w powiecie lubańskim – 38,8%.

Stopień wykorzystania miejsc noclegowych według powiatów w 2011 r.



Placówki gastronomiczne

W końcu lipca 2011 r. w turystycznych obiektach zbiorowego zakwaterowania funkcjonowało 775 **placówek gastronomicznych**, tj. o 58 (o 8,1%) więcej niż w roku poprzednim, o 7 (o 0,9%) więcej niż w 2009 roku i o 5 (o 0,6%) więcej niż w 2008 roku. W porównaniu do 2010 r. najbardziej zwiększyła się liczba punktów gastronomicznych – o 17, tj. 44,7%.

W strukturze wszystkich placówek gastronomicznych: 37,0% to restauracje, 29,3% – bary i kawiarnie, 26,6% – stołówki i 7,1% – punkty gastronomiczne.

W 2011 r. ponad 40% placówek gastronomicznych znajdowało się w hotelach. Tam też było najwięcej restauracji (183, tj. 63,8% ogólnej liczby wszystkich restauracji w turystycznych obiektach zbiorowego zakwaterowania) oraz barów i kawiarni (113, tj. 49,8%). Najwięcej stołówek funkcjonowało w ośrodkach wczasowych – 68, tj. 33,0%.

Do opisu zjawisk turystycznych, oprócz charakterystyk liczbowych, wykorzystywane są miary odnoszące się do liczby mieszkańców lub powierzchni. Do zilustrowania intensywności ruchu turystycznego w poszczególnych powiatach i gminach zastosowano następujące wskaźniki:

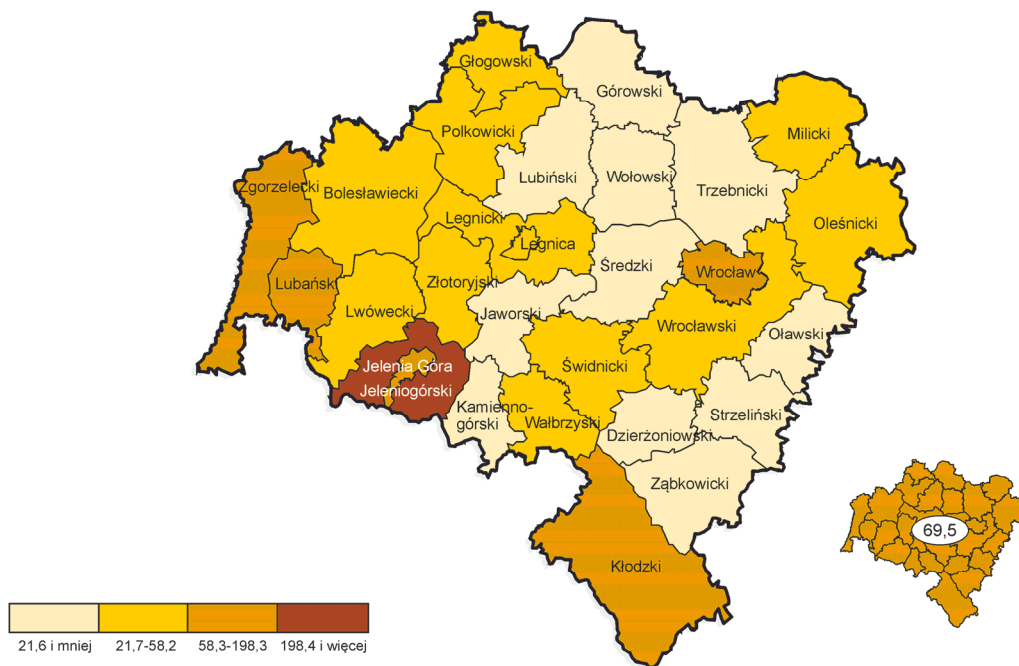
- *gęstości bazy noclegowej według Charvata,*
- *funkcji turystycznej według Deferta (gęstości ruchu turystycznego),*
- *intensywności ruchu turystycznego według Schneidera,*
- *intensywności ruchu turystycznego według Charvata,*
- *funkcji turystycznej miejscowości według Baretje'a i Deferta,*
- *wykorzystania pojemności noclegowej,*
- *rozwoju bazy noclegowej.*

Analizując wskaźniki dotyczące infrastruktury noclegowej i jej wykorzystania można zauważyć, że ich wartości w województwie dolnośląskim są wyższe niż przeciętnie w kraju. W 2011 r. średnio w Polsce na 100 km² przypadało 2,3 obiektu zbiorowego zakwaterowania. W województwie dolnośląskim wskaźnik ten był wyższy – wyniósł 3,5 (5. lokata w kraju po: małopolskim, pomorskim, śląskim i zachodniopomorskim). Biorąc pod uwagę zróżnicowanie terytorialne bazy turystycznej zdecydowane największe zagęszczenie obiektów noclegowych występowało w powiecie jeleniogórskim (36,4) i kolejno: we Wrocławiu (23,9), Jeleniej Górze (22,9) i Legnicy (17,9), natomiast wśród gmin – w Karpaczu (305,1) i Świeradowie Zdroju (176,2).

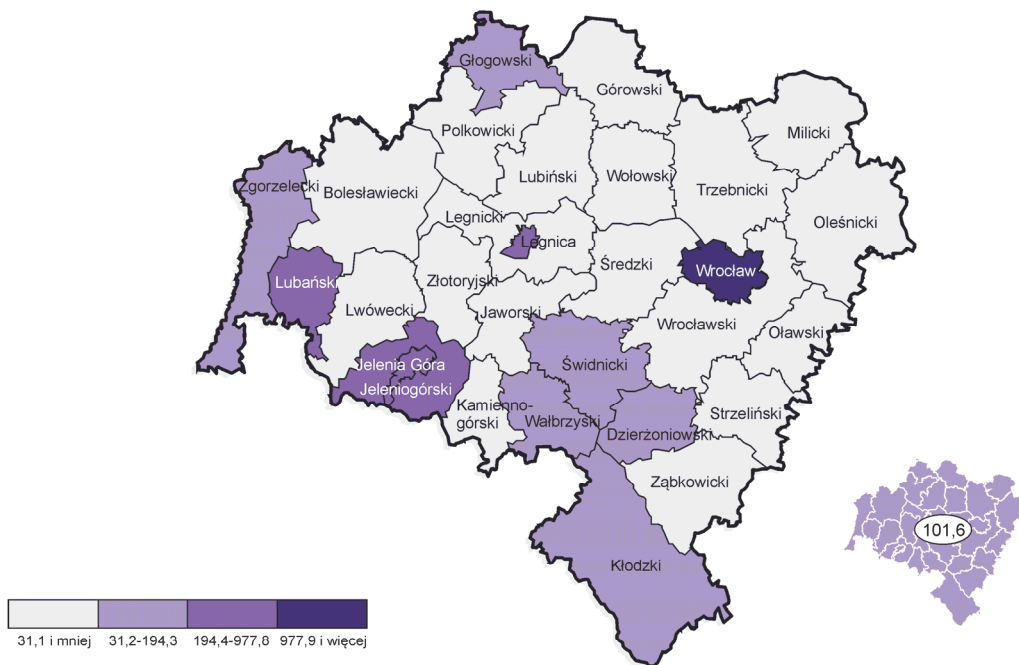
Średnia gęstość bazy noclegowej dla Polski w 2011 r. wyniosła 1,9 miejsca noclegowego na 100 km² powierzchni. W województwie dolnośląskim wskaźnik ten wyniósł 2,5. Największe zagęszczenie obiektów noclegowych występowało w Karpaczu (221,7) i Świeradowie-Zdroju (118,2).

Wskaźniki intensywności ruchu turystycznego charakteryzowały się dużym zróżnicowaniem przestrzennym. Wskaźnik według Schneidera (liczba turystów w odniesieniu do liczby stałych mieszkańców danego obszaru) wyniósł 69,5 (w kraju 56,2) i wahał się od

Wskaźnik intensywności ruchu turystycznego według Schneidera według powiatów w 2011 r.



Wskaźnik gęstości ruchu turystycznego według powiatów w 2011 r.



4308,6 w Karpaczu do 0,5 w Starych Bogaczowicach, a wskaźnik według Charvata (liczba udzielonych noclegów w odniesieniu do liczby stałych mieszkańców danego obszaru) ukształtował się na poziomie 171,4 (w kraju 149,6) i wahał się od 13475,9 w Karpaczu do 1,8 w Węglińcu.

Karpacz charakteryzował się zdecydowanie najlepszą infrastrukturą turystyczną i największym natężeniem zjawisk turystycznych. Natomiast najwyższy wskaźnik rozwoju bazy noclegowej odnotowano w gminie wiejskiej Oleśnica – 205,6 (w województwie 40,9, w kraju 35,4).

Wśród powiatów najlepiej rozwinięty pod względem funkcji turystycznych był powiat jeleniogórski, w którym odnotowano najwyższe wskaźniki: intensywności ruchu turystycznego według Schneidera – 618,0, intensywności ruchu turystycznego według Charvata – 2007,1 oraz funkcji turystycznej według Baretje'a i Deferta – 23,5 (średnia dla województwa – 1,7). Natomiast najwyższymi wskaźnikami zarówno gęstości ruchu, jak i gęstości bazy noclegowej oraz wykorzystania pojemności noclegowej charakteryzował się Wrocław – odpowiednio 2570,9 (województwo 101,6), 30,1 (województwo – 2,5) i 42,0 (województwo – 29,8).

Powiat jaworski odnotował najniższy wskaźnik intensywności ruchu turystycznego – 16,4, natomiast powiat złotoryjski – najwyższy wskaźnik rozwoju bazy noclegowej – 103,3. Powiat górowski odznaczał się najniższymi wskaźnikami: gęstości bazy noclegowej (0,1), intensywności ruchu turystycznego (3,5), gęstości ruchu turystycznego (1,8) oraz funkcji turystycznej według Baretje'a i Deferta (0,2).

Obiekty turystyczne zbiorowego zakwaterowania znajdowały się w 64,5% gmin województwa dolnośląskiego. Najwyższy wskaźnik charakteryzujący intensywność ruchu turystycznego odnotowano w Karpaczu (13475,9) i w Świeradowie-Zdroju (8202,3). Wskaźniki te były 79 i 48 razy wyższe od wskaźnika w województwie oraz 7 i 4-krotnie wyższe niż w powiecie jeleniogórskim. Najmniej rozwinięte turystycznie okazały się gminy Węglińiec (wskaźnik intensywności ruchu – 1,8) oraz Stare Bogaczowice (2,6).

OBIEKTY INDYWIDUALNEGO ZAKWATEROWANIA

Zgodnie z klasyfikacją stosowaną przez Eurostat obiekty noclegowe dzielą się na obiekty zbiorowego i indywidualnego zakwaterowania. Do obiektów indywidualnego zakwaterowania zaliczane są pokoje gościnne (kwatery prywatne) oraz gospodarstwa agroturystyczne.

Od 2009 r. urzędy miast i gmin zobowiązane zostały do przekazywania informacji o obiektach noclegowych niepodlegających kategoryzacji w formie elektronicznej za pomocą aplikacji pod nazwą Ewidencja Obiektów Turystycznych (EOT). Wśród obiektów wykazanych we wspomnianej ewidencji ponad 85% stanowią obiekty indywidualnego zakwaterowania.

Według stanu na koniec 2011 roku, baza kwater agroturystycznych i pokoi gościnnych w województwie dolnośląskim liczyła 1,6 tys. podmiotów, które dysponowały łącznie 20,9 tys. miejsc noclegowych, w tym 0,6 tys. kwater agroturystycznych (z 7,3 tys. miejsc) oraz 1,0 tys.

Wskaźnik wykorzystania pojemności noclegowej według podregionów i gmin w 2011 r.

Podregiony:

jeleniogórski

legnicko-głogowski

wałbrzyski

wrocławski

m. WROCŁAW

| | | | | | | | | | |
|-------------------------|-----------------------|----------------------|-------------------|------------------------|--------------------|------------------|--------------------|--------------------|--------------|
| | | | | m. Kudowa-Zdrój | | | | | |
| | | | | m-w. Radków | | | | | |
| | | | | w. Myslakowice | | | | | |
| | | | w. Walim | m. Szklarska Poręba | w. Podgórzyn | | | | |
| | | | m-w. Milicz | w. Stoszowice | m. Duszniki-Zdrój | | | | |
| | | | m-w. Międzyzlesie | w. Legnickie Pole | m. Polanica-Zdrój | | | | |
| | | | w. Marcinowice | m. Oleśnica | w. Jerzmanowa | | | | |
| | | | m. Jawor | w. Lubin | m. Jedlina-Zdrój | | | | |
| w. Dobromierz | | | | m-w. Mieroszów | m-w. Strzelin | | | | |
| w. Kamieniec Ząbkowicki | m. Bielawa | m. Świdnica | | m-w. Jelcz-Laskowice | m-w. Strzegom | m. Zgorzelec | | | |
| m-w. Lubomierz | m. Nowa Ruda | w. Lewin Kłodzki | | m. Karpacz | m-w. Syców | m. Złotoryja | | | |
| w. Kłodzko | w. Krotoszyce | m-w. Chocianów | | w. Chojnów | m. Lubin | w. Wińsko | | | |
| m-w. Ząbkowice Śląskie | m-w. Lubawka | w. Czernica | | w. Długołęka | m-w. Lwówek Śląski | m-w. Szczytna | | | |
| w. Miękinia | m-w. Trzebnica | w. Oleśnica | | m. Jelenia Góra | w. Zgorzelec | m-w. Żmigród | | | |
| m. Kamienna Góra | m-w. Prusice | w. Bolesławiec | | m. Bolesławiec | m. Wałbrzych | m. Głogów | | | |
| w. Lubań | w. Żukowice | w. Nowa Ruda | | m-w. Kąty Wrocławskie | w. Kobierzyce | m. Lubań | w. Osiecznica | | |
| m-w. Wołów | m-w. Oborniki Śląskie | m-w. Złoty Stok | | m-w. Bystrzyca Kłodzka | w. Kunice | m. Olawa | m. Wrocław | w. Jemielno | |
| m. Pieszyce | m-w. Brzeg Dolny | m. Kowary | | m-w. Olszyna | m. Kłodzko | m-w. Lądek-Zdrój | w. Świdnica | m-w. Bardo | |
| w. Miłkowie | m-w. Bolków | m-w. Sobótka | | m-w. Twardogóra | m-w. Gryfów Śląski | m-w. Polkowice | m. Świeradów-Zdrój | m. Świebodzice | |
| w. Stare Bogaczowice | m-w. Wleń | m-w. Stronie Śląskie | | m-w. Leśna | m. Legnica | m. Dzierżoniów | m-w. Środa Śląska | w. Stara Kamienica | m-w. Ziębice |
| m-w. Węglińiec | w. Kamienna Góra | m. Piechowice | | m-w. Bogatynia | w. Krośnice | m-w. Mirsk | m. Szczawno-Zdrój | m-w. Przemków | m-w. Niemcza |
| w. Ciepłowody | m-w. Siechnice | m-w. Góra | | | | | | | |
| | ≤ 10,0 | 10,1-15,5 | 15,6-21,0 | 21,1-26,5 | 26,6-32,0 | 32,1-37,5 | 37,6-43,0 | 43,1-48,5 | ≥ 48,6 |
| Liczba gmin | 14 | 13 | 18 | 21 | 18 | 12 | 6 | 5 | 2 |

Wskaźnik wykorzystania pojemności noclegowej

Wskaźnik rozwoju bazy noclegowej według podregionów i gmin w 2011 r.

Podregiony:

jeleniogórski
 legnicko-głogowski
 wałbrzyski
 wrocławski
m. WROCŁAW

| | | | | | | | | | |
|----------------------------------|-------------------------|--------------------|----------------------|-------------|------------------------|-------------|----------------------|-------------|-----------------------|
| | | | m-w. Gryfów Śląski | | | | | | |
| | | | m. Jawor | | | | | | |
| | | | m-w. Twardogóra | | | | | | |
| | m-w. Lubomierz | | m-w. Sobótka | | m. Polanica-Zdrój | | | | |
| | m-w. Brzeg Dolny | | w. Podgórzyn | | m. Świeradów-Zdrój | | | | |
| | m-w. Ząbkowice Śląskie | | m-w. Chocianów | | m. Jedlina-Zdrój | | | | |
| | m-w. Oborniki Śląskie | | m. Szklarska Poręba | | m-w. Prusice | | | | |
| | w. Nowa Ruda | | m-w. Bardo | | w. Kamienna Góra | | | | |
| | w. Miękinia | w. Jemielno | m. Kudowa-Zdrój | | m. Bielawa | | | | |
| | w. Czernica | m. Kowary | m. Karpacz | | w. Krośnice | | | | w. Oleśnica |
| | w. Wińsko | w. Lewin Kłodzki | w. Dobromierz | | m. Szczawno-Zdrój | | | | m. Złotoryja |
| | m-w. Bolków | m. Kamienna Góra | m-w. Olszyna | | m-w. Szczytna | | m-w. Polkowice | | m. Zgorzelec |
| | m. Pieszyce | m-w. Złoty Stok | m-w. Mirsk | | m. Jelenia Góra | | w. Bolesławiec | | m. Lubań |
| | w. Kłodzko | m-w. Radków | m. Piechowice | | w. Stoszowice | | m-w. Jelcz-Laskowice | | m. Wrocław |
| | w. Kamieniec Ząbkowicki | m-w. Wleń | w. Lubań | | w. Stoszowice | | w. Kunice | | w. Jerzmanowa |
| | w. Żukowice | m. Nowa Ruda | m-w. Strzelin | | m. Duszniki-Zdrój | | m. Bolesławiec | | w. Zgorzelec |
| | m-w. Ziębice | m-w. Wołów | m-w. Lubawka | | m-w. Łądek-Zdrój | | m-w. Żmigród | | w. Lubin |
| | w. Miłkowice | m-w. Lwówek Śląski | m-w. Międzylesie | | m-w. Mieroszów | | w. Lenickie Pole | | m. Oleśnica |
| | m-w. Węgliniec | m-w. Milicz | m. Świdnica | | m-w. Bystrzyca Kłodzka | | m. Głogów | | m-w. Kąty Wrocławskie |
| | w. Stare Bogaczowice | m-w. Siechnice | m-w. Stronie Śląskie | | m-w. Leśna | | m. Wałbrzych | | m. Legnica |
| | w. Ciepłowody | w. Chonjów | m-w. Niemcza | | m-w. Góra | | m. Świdnica | | m-w. Środa Śląska |
| | | | | | | | m. Lubin | | m. Kłodzko |
| | | | | | | | | | m-w. Strzegom |
| | | | | | | | | | w. Kobierzyce |
| Wskaźnik rozwoju bazy noclegowej | ≤ 12,9 | 13,0 - 20,9 | 21,0-28,9 | 29,0 - 36,9 | 37,0 - 44,9 | 45,0 - 52,9 | 53,0 - 60,9 | 61,0 - 68,9 | ≥ 70,0 % |
| Liczba gmin | 18 | 13 | 21 | 17 | 8 | 9 | 5 | 6 | 11 |

pokoje gościnnych (z 15,5 tys. miejsc noclegowych). Średnio jedna kwatery agroturystyczna liczyła 11 miejsc noclegowych, a pokoje gościnne – 14.

W województwie dolnośląskim zlokalizowanych było 8,1% kwater agroturystycznych w kraju (4. lokata po województwach: małopolskim, podkarpackim i warmińsko-mazurskim) i 6,6% pokoi gościnnych (4. lokata po pomorskim, małopolskim i zachodniopomorskim).

Podmioty świadczące usługi zakwaterowania turystycznego zarejestrowane w EOT od 2010 r. objęte zostały badaniem statystycznym GUS. Badania pokoi gościnnych/kwater prywatnych, gospodarstw agroturystycznych, w zależności od liczby miejsc noclegowych realizowane są za pomocą formularza **KT-1 w przypadku 10 i więcej miejsc noclegowych** lub **ankiety KT-2** w badaniu reprezentacyjnym **dla obiektów o liczbie miejsc noclegowych mniejszej niż 10**.

Obiekty indywidualnego zakwaterowania turystycznego (posiadające 10 i więcej miejsc noclegowych) w badaniu KT-1

W końcu lipca 2011 r. w województwie dolnośląskim funkcjonowało 211 obiektów indywidualnego zakwaterowania, posiadających co najmniej 10 miejsc noclegowych, o łącznej liczbie 4,0 tys. miejsc noclegowych (miejsca całoroczne stanowiły 97,8%). Wśród tych obiektów były 164 pokoje gościnne (3,2 tys. miejsc noclegowych) i 47 kwater agroturystycznych (0,8 tys. miejsc noclegowych).

Z noclegów w obiektach indywidualnego zakwaterowania skorzystało 72,7 tys. turystów, w tym turyści krajowi stanowili 97,8%. Stopień wykorzystania miejsc noclegowych wyniósł 15,0% (16,4% w przypadku pokoi gościnnych i 9,7% – kwater agroturystycznych).

Ponad połowa wszystkich obiektów indywidualnego zakwaterowania zlokalizowana była w powiecie jeleniogórskim.

POLSKIE TOWARZYSTWO TURYSTYCZNO – KRAJOZNAWCZE (PTTK)

Polskie Towarzystwo Turystyczno-Krajoznawcze w woj. dolnośląskim w 2011 r. liczyło 4,1 tys. członków, tj. o 1,4% mniej niż w 2010 r. Największa liczba członków wywodziła się z klubów i kół terenowych – 1,2 tys., a następnie z zakładów pracy – 1,0 tys.

Łączna długość szlaków turystycznych w 2011 r. wynosiła 6,2 tys. km. Do najdłuższych szlaków turystycznych, podobnie jak w latach poprzednich, należały szlaki piesze górskie – 4,5 tys. km oraz piesze nizinne – 1,3 tys. km.

W województwie dolnośląskim znajduje się ponad 40% turystycznych szlaków pieszych górskich w kraju (1. lokata przed małopolskim i podkarpackim).

TABL. 1. OGÓLNE DANE O TURYSTYCZNYCH OBIEKTACH ZBIOROWEGO
ZAKWATEROWANIA
BASIC DATA ON COLLECTIVE TOURIST ACCOMMODATION ESTABLISHMENTS

| WYSZCZEGÓLNIENIE SPECIFICATION | 2000 | 2005 | 2008 | 2009 | 2010 | 2011 |
|---|------------|------------|------------|------------|------------|------------|
| OBIEKTY (stan w dniu 31 VII) FACILITIES (as of 31 VII) | | | | | | |
| OGÓŁEM..... TOTAL | 812 | 712 | 736 | 723 | 726 | 692 |
| Hotele | 112 | 146 | 178 | 178 | 200 | 202 |
| <i>Hotels</i> | | | | | | |
| Motele..... | 4 | 7 | 7 | 5 | 6 | 6 |
| <i>Motels</i> | | | | | | |
| Pensjonaty..... | 85 | 47 | 44 | 50 | 58 | 56 |
| <i>Boarding houses</i> | | | | | | |
| Inne obiekty hotelowe ^a | . | 45 | 73 | 76 | 99 | 96 |
| <i>Other hotel facilities^a</i> | | | | | | |
| Domy wycieczkowe..... | 23 | 8 | 5 | 6 | 5 | 6 |
| <i>Excursion hotels</i> | | | | | | |
| Schroniska | 23 | 11 | 16 | 20 | 17 | 16 |
| <i>Shelters</i> | | | | | | |
| Schroniska młodzieżowe | 37 | 5 | 4 | 4 | 4 | 3 |
| <i>Youth hostels</i> | | | | | | |
| Szkolne schroniska młodzieżowe | . | 28 | 26 | 20 | 23 | 20 |
| <i>School youth hostels</i> | | | | | | |
| Ośrodki wczasowe | 169 | 133 | 121 | 109 | 104 | 97 |
| <i>Holiday centres</i> | | | | | | |
| Ośrodki kolonijne | 15 | 12 | 8 | 8 | 9 | 12 |
| <i>Holiday youth centres</i> | | | | | | |
| Ośrodki szkoleniowo-wypoczynkowe... | 57 | 52 | 48 | 43 | 43 | 39 |
| <i>Training-recreational centres</i> | | | | | | |
| Domy pracy twórczej..... | 7 | 6 | 4 | 5 | 4 | 4 |
| <i>Creative arts centres</i> | | | | | | |
| Zespoły domków turystycznych | 44 | 19 | 14 | 18 | 22 | 17 |
| <i>Complexes of tourist cottages</i> | | | | | | |
| Kempingi | 10 | 14 | 13 | 13 | 10 | 11 |
| <i>Camping sites</i> | | | | | | |
| Pola biwakowe..... | 14 | 7 | 5 | 5 | 4 | 4 |
| <i>Tent camp sites</i> | | | | | | |
| Ośrodki do wypoczynku sobotnio- -niedzielnego i świątecznego | 19 | 10 | 12 | . | . | . |
| <i>Weekend and holiday accommodation establishments</i> | | | | | | |
| Hostele..... | . | . | . | 1 | 13 | 14 |
| <i>Hostels</i> | | | | | | |
| Zakłady uzdrowiskowe | 16 | 11 | 13 | 14 | 12 | 12 |
| <i>Health establishments</i> | | | | | | |
| Pozostałe obiekty ^b | 177 | 151 | 145 | 148 | 93 | 77 |
| <i>Other facilities^b</i> | | | | | | |

a W 2000 r. ujęte w pozycji „Pozostałe obiekty”. b W tym obiekty, które nie odpowiadają warunkom kategoryzacji przewidzianym dla poszczególnych rodzajów obiektów; od 2009 r. łącznie z ośrodkami do wypoczynku sobotnio-niedzielnego i świątecznego, natomiast bez hosteli.

a In 2000 contained in „Other facilities”. b Of which facilities not meeting the category requirements do any particular kind of establishments were also included in this group; until 2009 also weekend and holiday accommodation establishments, but excluding hostels.

TABL. 1. **OGÓLNE DANE O TURYSTYCZNYCH OBIEKTACH ZBIOROWEGO ZAKWATEROWANIA** (cd.)
BASIC DATA ON COLLECTIVE TOURIST ACCOMMODATION ESTABLISHMENTS (cont.)

| WYSZCZEGÓLNIENIE <i>SPECIFICATION</i> | 2000 | 2005 | 2008 | 2009 | 2010 | 2011 |
|---|--------------|--------------|--------------|--------------|--------------|--------------|
| MIEJSCA NOCLEGOWE (stan w dniu 31 VII) <i>BED PLACES (as of 31 VII)</i> | | | | | | |
| OGÓLEM..... | 53518 | 45631 | 48526 | 51135 | 49067 | 49551 |
| TOTAL | | | | | | |
| Hotele | 10977 | 13594 | 16216 | 17544 | 18419 | 20208 |
| <i>Hotels</i> | | | | | | |
| Motele..... | 187 | 419 | 449 | 220 | 244 | 242 |
| <i>Motels</i> | | | | | | |
| Pensjonaty..... | 3005 | 1885 | 1872 | 2028 | 2481 | 2426 |
| <i>Boarding houses</i> | | | | | | |
| Inne obiekty hotelowe ^a | . | 2017 | 4009 | 4070 | 5065 | 5066 |
| <i>Other hotel facilities^a</i> | | | | | | |
| Domy wycieczkowe..... | 1294 | 651 | 569 | 899 | 582 | 620 |
| <i>Excursion hotels</i> | | | | | | |
| Schroniska | 1174 | 655 | 893 | 1076 | 844 | 865 |
| <i>Shelters</i> | | | | | | |
| Schroniska młodzieżowe | 1931 | 266 | 255 | 248 | 256 | 202 |
| <i>Youth hostels</i> | | | | | | |
| Szkolne schroniska młodzieżowe | . | 1452 | 1308 | 1108 | 1192 | 1061 |
| <i>School youth hostels</i> | | | | | | |
| Ośrodki wczasowe | 12360 | 8728 | 7954 | 7543 | 6792 | 6821 |
| <i>Holiday centres</i> | | | | | | |
| Ośrodki kolonijne | 1373 | 1071 | 752 | 809 | 810 | 1069 |
| <i>Holiday youth centres</i> | | | | | | |
| Ośrodki szkoleniowo-wypoczynkowe... .. | 3862 | 3452 | 3466 | 3299 | 3138 | 2821 |
| <i>Training-recreational centres</i> | | | | | | |
| Domy pracy twórczej..... | 216 | 175 | 113 | 145 | 115 | 114 |
| <i>Creative arts centres</i> | | | | | | |
| Zespoły domków turystycznych | 2268 | 1033 | 641 | 787 | 917 | 695 |
| <i>Complexes of tourist cottages</i> | | | | | | |
| Kempingi | 811 | 1608 | 1454 | 1282 | 1153 | 1367 |
| <i>Camping sites</i> | | | | | | |
| Pola biwakowe..... | 1390 | 1024 | 774 | 824 | 804 | 531 |
| <i>Tent camp sites</i> | | | | | | |
| Ośrodki do wypoczynku sobotnio- -niedzielnego i świątecznego | 1219 | 583 | 663 | . | . | . |
| <i>Weekend and holiday accommodation establishments</i> | | | | | | |
| Hostele..... | . | . | . | 34 | 494 | 607 |
| <i>Hostels</i> | | | | | | |
| Zakłady uzdrowiskowe | 3549 | 1395 | 1355 | 1824 | 1539 | 1411 |
| <i>Health establishments</i> | | | | | | |
| Pozostałe obiekty ^b | 7902 | 5623 | 5783 | 7395 | 4222 | 3425 |
| <i>Other facilities^b</i> | | | | | | |

a W 2000 r. ujęte w pozycji „Pozostałe obiekty”. b W tym obiekty, które nie odpowiadają warunkom kategoryzacji przewidzianym dla poszczególnych rodzajów obiektów; od 2009 r. łącznie z ośrodkami do wypoczynku sobotnio-niedzielnego i świątecznego, natomiast bez hosteli.

a In 2000 contained in „Other facilities”. b Facilities not meeting the category requirements do any particular kind of establishments were also included in this group; until 2009 also weekend and holiday accommodation establishments, but excluding hostels.

TABL. 1. OGÓLNE DANE O TURYSTYCZNYCH OBIEKTACH ZBIOROWEGO
ZAKWATEROWANIA (cd.)
BASIC DATA ON COLLECTIVE TOURIST ACCOMMODATION ESTABLISHMENTS (cont.)

| WYSZCZEGÓLNIENIE SPECIFICATION | 2000 | 2005 | 2008 | 2009 | 2010 | 2011 |
|---|----------------|----------------|----------------|----------------|----------------|----------------|
| KORZYSTAJĄCY Z NOCLEGÓW TOURISTS ACCOMMODATED | | | | | | |
| OGÓŁEM..... | 1515380 | 1740073 | 2012586 | 1802421 | 1895540 | 2026726 |
| TOTAL | | | | | | |
| Hotele | 652391 | 891239 | 1087753 | 971635 | 1056836 | 1175436 |
| <i>Hotels</i> | | | | | | |
| Motele..... | 22899 | 39760 | 37362 | 16470 | 20654 | 19063 |
| <i>Motels</i> | | | | | | |
| Pensjonaty..... | 43092 | 41771 | 41037 | 40008 | 54702 | 52655 |
| <i>Boarding houses</i> | | | | | | |
| Inne obiekty hotelowe ^a | . | 92995 | 138382 | 140228 | 204655 | 225026 |
| <i>Other hotel facilities^a</i> | | | | | | |
| Domy wycieczkowe..... | 34554 | 27134 | 33435 | 28891 | 35822 | 43550 |
| <i>Excursion hotels</i> | | | | | | |
| Schroniska | 31113 | 16789 | 21560 | 25377 | 23023 | 22838 |
| <i>Shelters</i> | | | | | | |
| Schroniska młodzieżowe | 76198 | 10589 | 7356 | 7550 | 10235 | 10141 |
| <i>Youth hostels</i> | | | | | | |
| Szkolne schroniska młodzieżowe | . | 52749 | 44080 | 33655 | 33380 | 28315 |
| <i>School youth hostels</i> | | | | | | |
| Ośrodki wczasowe | 229453 | 195530 | 187707 | 160170 | 142596 | 153248 |
| <i>Holiday centres</i> | | | | | | |
| Ośrodki kolonijne | 16825 | 21764 | 17109 | 16214 | 13789 | 22043 |
| <i>Holiday youth centres</i> | | | | | | |
| Ośrodki szkoleniowo-wypoczynkowe... .. | 97055 | 117225 | 121512 | 105620 | 102897 | 95656 |
| <i>Training-recreational centres</i> | | | | | | |
| Domy pracy twórczej..... | 4865 | 4195 | 2222 | 2582 | 2410 | 2007 |
| <i>Creative arts centres</i> | | | | | | |
| Zespoły domków turystycznych | 25515 | 10565 | 7402 | 7954 | 7786 | 5987 |
| <i>Complexes of tourist cottages</i> | | | | | | |
| Kempingi..... | 9758 | 16248 | 15450 | 16159 | 12200 | 14956 |
| <i>Camping sites</i> | | | | | | |
| Pola biwakowe..... | 4435 | 1627 | 1013 | 785 | 372 | 359 |
| <i>Tent camp sites</i> | | | | | | |
| Ośrodki do wypoczynku sobotnio- -niedzielnego i świątecznego | 15941 | 6736 | 11651 | . | . | . |
| <i>Weekend and holiday accommodation establishments</i> | | | | | | |
| Hostele..... | . | . | . | 700 | 28062 | 44703 |
| <i>Hostels</i> | | | | | | |
| Zakłady uzdrowiskowe | 59502 | 26188 | 33236 | 25700 | 26997 | 30843 |
| <i>Health establishments</i> | | | | | | |
| Pozostałe obiekty ^b | 191784 | 166969 | 204319 | 202723 | 119124 | 79900 |
| <i>Other facilities^b</i> | | | | | | |

a W 2000 r. ujęte w pozycji „Pozostałe obiekty”. b W tym obiekty, które nie odpowiadają warunkom kategoryzacji przewidzianym dla poszczególnych rodzajów obiektów; od 2009 r. łącznie z ośrodkami do wypoczynku sobotnio-niedzielnego i świątecznego, natomiast bez hosteli.

a In 2000 contained in „Other facilities”. b Facilities not meeting the category requirements do any particular kind of establishments were also included in this group; until 2009 also weekend and holiday accommodation establishments, but excluding hostels.

TABL. 1. OGÓLNE DANE O TURYSTYCZNYCH OBIEKTACH ZBIOROWEGO
ZAKWATEROWANIA (dok.)
BASIC DATA ON COLLECTIVE TOURIST ACCOMMODATION ESTABLISHMENTS (cont.)

| WYSZCZEGÓLNIENIE SPECIFICATION | 2000 | 2005 | 2008 | 2009 | 2010 | 2011 |
|---|----------------|----------------|----------------|----------------|----------------|----------------|
| UDZIELONE NOCLEGI NIGHTS SPENT (OVERNIGHT STAY) | | | | | | |
| OGÓŁEM..... | 5479962 | 4705632 | 5229121 | 4762517 | 4814319 | 4998693 |
| TOTAL | | | | | | |
| Hotele | 1306949 | 1826656 | 2095414 | 1913113 | 2050645 | 2288681 |
| <i>Hotels</i> | | | | | | |
| Motele..... | 28427 | 58357 | 48306 | 18812 | 23560 | 21945 |
| <i>Motels</i> | | | | | | |
| Pensjonaty..... | 201209 | 151466 | 148473 | 147376 | 183117 | 181967 |
| <i>Boarding houses</i> | | | | | | |
| Inne obiekty hotelowe ^a | . | 192663 | 397585 | 388550 | 536800 | 563135 |
| <i>Other hotel facilities^a</i> | | | | | | |
| Domy wycieczkowe..... | 107146 | 78050 | 69164 | 64949 | 66985 | 77903 |
| <i>Excursion hotels</i> | | | | | | |
| Schroniska | 71413 | 28517 | 40117 | 48524 | 50171 | 44845 |
| <i>Shelters</i> | | | | | | |
| Schroniska młodzieżowe | 171513 | 33030 | 23504 | 24767 | 28442 | 27054 |
| <i>Youth hostels</i> | | | | | | |
| Szkolne schroniska młodzieżowe | . | 118146 | 100622 | 76731 | 76362 | 65133 |
| <i>School youth hostels</i> | | | | | | |
| Ośrodki wczasowe | 1193591 | 799646 | 825005 | 692588 | 636595 | 636331 |
| <i>Holiday centres</i> | | | | | | |
| Ośrodki kolonijne | 98878 | 105092 | 72107 | 72542 | 62780 | 107561 |
| <i>Holiday youth centres</i> | | | | | | |
| Ośrodki szkoleniowo-wypoczynkowe... .. | 376152 | 391868 | 389820 | 356861 | 341483 | 303015 |
| <i>Training-recreational centres</i> | | | | | | |
| Domy pracy twórczej..... | 15350 | 12584 | 7599 | 7570 | 8414 | 6461 |
| <i>Creative arts centres</i> | | | | | | |
| Zespoły domków turystycznych | 119495 | 48300 | 25501 | 27062 | 25483 | 19271 |
| <i>Complexes of tourist cottages</i> | | | | | | |
| Kempingi..... | 22854 | 38762 | 34141 | 32531 | 26132 | 31159 |
| <i>Camping sites</i> | | | | | | |
| Pola biwakowe..... | 11584 | 4307 | 3683 | 1775 | 1001 | 1094 |
| <i>Tent camp sites</i> | | | | | | |
| Ośrodki do wypoczynku sobotnio- -niedzielnego i świątecznego | 64359 | 33580 | 45219 | . | . | . |
| <i>Weekend and holiday accommodation establishments</i> | | | | | | |
| Hostele..... | . | . | . | 1400 | 55361 | 79557 |
| <i>Hostels</i> | | | | | | |
| Zakłady uzdrowiskowe | 1136454 | 231512 | 231664 | 235501 | 267842 | 278829 |
| <i>Health establishments</i> | | | | | | |
| Pozostałe obiekty ^b | 554588 | 553096 | 671197 | 651865 | 373146 | 264752 |
| <i>Other facilities^b</i> | | | | | | |

a W 2000 r. ujęte w pozycji „Pozostałe obiekty”. b W tym obiekty, które nie odpowiadają warunkom kategoryzacji przewidzianym dla poszczególnych rodzajów obiektów; od 2009 r. łącznie z ośrodkami do wypoczynku sobotnio-niedzielnego i świątecznego, natomiast bez hosteli.

a In 2000 contained in „Other facilities”. b Facilities not meeting the category requirements do any particular kind of establishments were also included in this group; until 2009 also weekend and holiday accommodation establishments, but excluding hostels.

TABL. 2. TURYSTYCZNE OBIEKTY ZBIOROWEGO ZAKWATEROWANIA
COLLECTIVE TOURIST ACCOMMODATION ESTABLISHMENTS

| WYSZCZEGÓLNIENIE SPECIFICATION | Obiekty ^a Facilities ^a | Miejsca noclegowe ^a Bed places ^a | Korzystający z noclegów Tourists accom- modated | | Udzielone noclegi Nights spent (over- night stay) | | Stopień wyko- rzys- tania miejsc nocleg- owych w % Occu- pancy rate of bed places in % |
|-----------------------------------|---|---|--|---|---|--|---|
| | | | ogółem total | w tym turyści zagra- niczni of which foreign tourists | ogółem total | w tym turystr zagra- nicznym of which foreign tourists | |
| OGÓŁEM..... 2008 | 736 | 48526 | 2012586 | 448136 | 5229121 | 1129023 | 32,4 |
| TOTAL 2009 | 723 | 51135 | 1802421 | 365217 | 4762517 | 926058 | 30,4 |
| 2010 | 726 | 49067 | 1895540 | 414800 | 4814319 | 1016644 | 29,1 |
| 2011 | 692 | 49551 | 2026726 | 430745 | 4998693 | 1028065 | 29,8 |
| Hotele 2008 | 178 | 16216 | 1087753 | 360738 | 2095414 | 759969 | 35,4 |
| Hotels 2009 | 178 | 17544 | 971635 | 295677 | 1913113 | 651305 | 31,7 |
| 2010 | 200 | 18419 | 1056836 | 339709 | 2050645 | 746177 | 31,5 |
| 2011 | 202 | 20208 | 1175436 | 348492 | 2288681 | 763544 | 32,2 |
| Motele..... 2008 | 7 | 449 | 37362 | 9955 | 48306 | 11401 | 32,1 |
| Motels 2009 | 5 | 220 | 16470 | 4615 | 18812 | 4912 | 25,5 |
| 2010 | 6 | 244 | 20654 | 5617 | 23560 | 6181 | 27,4 |
| 2011 | 6 | 242 | 19063 | 4386 | 21945 | 5017 | 24,9 |
| Pensjonaty..... 2008 | 44 | 1872 | 41037 | 5093 | 148473 | 21185 | 22,8 |
| Boarding houses 2009 | 50 | 2028 | 40008 | 2556 | 147376 | 13441 | 21,6 |
| 2010 | 58 | 2481 | 54702 | 5430 | 183117 | 16359 | 21,1 |
| 2011 | 56 | 2426 | 52655 | 1330 | 181967 | 7595 | 21,1 |
| Inne obiekty hotelowe..... 2008 | 73 | 4009 | 138382 | 22125 | 397585 | 130146 | 30,2 |
| Other hotel facilities 2009 | 76 | 4070 | 140228 | 21460 | 388550 | 92182 | 29,7 |
| 2010 | 99 | 5065 | 204655 | 16057 | 536800 | 53025 | 29,6 |
| 2011 | 96 | 5066 | 225026 | 17646 | 563135 | 50795 | 31,5 |
| Domy wycieczkowe..... 2008 | 5 | 569 | 33435 | 2183 | 69164 | 7571 | 33,9 |
| Excursion hotels 2009 | 6 | 899 | 28891 | 1646 | 64949 | 3572 | 32,3 |
| 2010 | 5 | 582 | 35822 | 6028 | 66985 | 11795 | 31,9 |
| 2011 | 6 | 620 | 43550 | 10475 | 77903 | 18265 | 35,0 |
| Schroniska 2008 | 16 | 893 | 21560 | 810 | 40117 | 1210 | 12,8 |
| Shelters 2009 | 20 | 1076 | 25377 | 825 | 48524 | 1534 | 15,1 |
| 2010 | 17 | 844 | 23023 | 636 | 50171 | 928 | 16,0 |
| 2011 | 16 | 865 | 22838 | 435 | 44845 | 573 | 15,2 |
| Schroniska młodzieżowe..... 2008 | 4 | 255 | 7356 | 2837 | 23504 | 10409 | 26,4 |
| Youth hostels 2009 | 4 | 248 | 7550 | 2977 | 24767 | 11883 | 27,5 |
| 2010 | 4 | 256 | 10235 | 3010 | 28442 | 12345 | 30,3 |
| 2011 | 3 | 202 | 10141 | 3410 | 27054 | 12665 | 29,1 |
| Szkolne schroniska 2008 | 26 | 1308 | 44080 | 1011 | 100622 | 2334 | 22,3 |
| młodzieżowe..... 2009 | 20 | 1108 | 33655 | 1025 | 76731 | 3312 | 21,6 |
| School youth hostels 2010 | 23 | 1192 | 33380 | 900 | 76362 | 3988 | 19,6 |
| 2011 | 20 | 1061 | 28315 | 640 | 65133 | 2915 | 17,7 |
| Ośrodki wczasowe 2008 | 121 | 7954 | 187707 | 6387 | 825005 | 50257 | 30,3 |
| Holiday centres 2009 | 109 | 7543 | 160170 | 4856 | 692588 | 38402 | 28,2 |
| 2010 | 104 | 6792 | 142596 | 8574 | 636595 | 71482 | 26,8 |
| 2011 | 97 | 6821 | 153248 | 8341 | 636331 | 71898 | 27,3 |

a Stan w dniu 31 VII.
a As of 31 VII.

TABL. 2. TURYSTYCZNE OBIEKTY ZBIOROWEGO ZAKWATEROWANIA (dok.)
COLLECTIVE TOURIST ACCOMMODATION ESTABLISHMENTS (cont.)

| WYSZCZEGÓLNIENIE SPECIFICATION | Obiekty ^a Facilities ^a | Miejsca noclegowe ^a Bed places ^a | Korzystający z noclegów Tourists accommo- dated | | Udzielone noclegi Nights spent (over- night stay) | | Stopień wyko- rzysta- nia miejsc noclego- wych w % Occu- pancy rate of bed places in % | |
|--|---|---|--|---|---|--|---|------------------------------|
| | | | ogółem total | w tym turyści zagra- niczni of which foreign tourists | ogółem total | w tym turytom zagra- nicznym of which foreign tourists | | |
| Ośrodki kolonijne <i>Holiday youth centres</i> | 2008 2009 2010 2011 | 8 8 9 12 | 752 809 810 1069 | 17109 16214 13789 22043 | 3 - - 200 | 72107 72542 62780 107561 | 3 - - 1118 | 28,3 32,8 27,8 32,8 |
| Ośrodki szkoleniowo- wypoczynkowe <i>Training-recreational centres</i> | 2008 2009 2010 2011 | 48 43 43 39 | 3466 3299 3138 2821 | 121512 105620 102897 95656 | 3669 3796 7254 11974 | 389820 356861 341483 303015 | 9666 11830 13464 17970 | 33,3 32,8 30,7 30,2 |
| Domy pracy twórczej <i>Creative arts centres</i> | 2008 2009 2010 2011 | 4 5 4 4 | 113 145 115 114 | 2222 2582 2410 2007 | 14 10 5 16 | 7599 7570 8414 6461 | 61 14 15 24 | 19,5 18,7 22,2 17,6 |
| Zespoły domków tury- stycznych <i>Complexes of tourist cottages</i> | 2008 2009 2010 2011 | 14 18 22 17 | 641 787 917 695 | 7402 7954 7786 5987 | 254 402 352 236 | 25501 27062 25483 19271 | 484 570 492 280 | 20,9 17,2 15,9 14,5 |
| Kempingi <i>Camping sites</i> | 2008 2009 2010 2011 | 13 13 10 11 | 1454 1282 1153 1367 | 15450 16159 12200 14956 | 8201 6828 5504 7388 | 34141 32531 26132 31159 | 15988 14326 10719 13894 | 16,4 16,5 14,5 14,9 |
| Pola biwakowe <i>Tent camp sites</i> | 2008 2009 2010 2011 | 5 5 4 4 | 774 824 804 531 | 1013 785 372 359 | 103 134 159 168 | 3683 1775 1001 1094 | 144 240 519 289 | 5,1 1,6 1,0 1,3 |
| Ośrodki wyłącznie do wypoczynku sobotnio- niedzielnego i świątecznego.. <i>Weekend and holiday accommodation establishments</i> | 2008 2009 2010 2011 | 12 . . . | 663 . . . | 11651 . . . | - . . . | 45219 . . . | - . . . | 35,7 . . . |
| Hostele <i>Hostels</i> | 2008 2009 2010 2011 | . 1 13 14 | . 34 494 607 | . 700 28062 44703 | . - 3838 8929 | . 1400 55361 79557 | . - 9729 18626 | . 66,4 35,4 38,2 |
| Zakłady uzdrowiskowe ... <i>Health establishments</i> | 2008 2009 2010 2011 | 13 14 12 12 | 1355 1824 1539 1411 | 33236 25700 26997 30843 | 5010 3969 3451 2548 | 231664 235501 267842 278829 | 61061 43835 37551 28701 | 50,9 47,4 49,2 50,6 |
| Pozostałe obiekty ^b <i>Other facilities^b</i> | 2008 2009 2010 2011 | 145 148 93 77 | 5783 7395 4222 3425 | 204319 202723 119124 79900 | 19743 14441 8276 4131 | 671197 651865 373146 264752 | 47134 34700 21875 13896 | 36,2 36,0 27,4 24,8 |

a Stan w dniu 31 VII. b W tym obiekty, które nie odpowiadają warunkom kategoryzacji przewidzianym dla poszczególnych rodzajów obiektów; od 2009 r. łącznie z ośrodkami do wypoczynku sobotnio-niedzielnego i świątecznego, natomiast bez hosteli.

a As of 31 VII. b Of which facilities not meeting the category requirements do any particular kind of establishments were also included in this group; until 2009 also weekend and holiday accommodation establishments, but excluding hostels.

TABL. 3. TURYSTYCZNE OBIEKTY ZBIOROWEGO ZAKWATEROWANIA WEDŁUG
COLLECTIVE TOURISTS ACCOMMODATION ESTABLISHMENTS BY SUBREGIONS
A. OBIEKTY/FACILITIES
 Stan w dniu 31 VII/As of 31 VII

| Lp. | WYSZCZEGÓLNIENIE <i>SPECIFICATION</i> | Ogółem <i>Total</i> | Obiekty hotelowe <i>Hotels and similar establishments</i> | | | | Domy wycieczkowe <i>Excursion hotels</i> | Schroniska <i>Shelters</i> | Schroniska młodzieżowe <i>Youth hostels</i> |
|-----|--|------------------------|--|-------------------------|--------------------------------------|--|---|-------------------------------|--|
| | | | razem <i>total</i> | hotele <i>hotels</i> | pensjonaty <i>boarding houses</i> | inne obiekty hotelowe <i>other hotel facilities</i> | | | |
| 1 | OGÓŁEM2008 | 736 | 302 | 178 | 44 | 80 | 5 | 16 | 4 |
| 2 | TOTAL 2009 | 723 | 309 | 178 | 50 | 81 | 6 | 20 | 4 |
| 3 | 2010 | 726 | 363 | 200 | 58 | 105 | 5 | 17 | 4 |
| 4 | 2011 | 692 | 360 | 202 | 56 | 102 | 6 | 16 | 3 |
| 5 | Podregion jeleniogórski | 351 | 170 | 78 | 40 | 52 | - | 12 | 1 |
| | <i>Subregion</i> | | | | | | | | |
| | <i>Powiaty: Powiats:</i> | | | | | | | | |
| 6 | bolesławiecki | 9 | 7 | 2 | 1 | 4 | - | - | - |
| 7 | jaworski | 7 | 4 | 2 | - | 2 | - | - | - |
| 8 | jeleniogórski | 228 | 105 | 41 | 31 | 33 | - | 11 | 1 |
| 9 | kamiennogórski | 8 | 3 | 3 | - | - | - | - | - |
| 10 | lubański | 47 | 22 | 10 | 6 | 6 | - | - | - |
| 11 | lwówecki | 14 | 4 | 3 | 1 | - | - | 1 | - |
| 12 | zgorzelecki..... | 10 | 5 | 4 | - | 1 | - | - | - |
| 13 | złotoryjski..... | 3 | 2 | 1 | - | 1 | - | - | - |
| | <i>Miasto na prawach powiatu:</i> | | | | | | | | |
| | <i>City with powiat status:</i> | | | | | | | | |
| 14 | Jelenia Góra..... | 25 | 18 | 12 | 1 | 5 | - | - | - |
| 15 | Podregion legnicko- -głogowski..... | 40 | 21 | 13 | - | 8 | - | 1 | - |
| | <i>Subregion</i> | | | | | | | | |
| | <i>Powiaty: Powiats:</i> | | | | | | | | |
| 16 | głogowski | 5 | 4 | 2 | - | 2 | - | - | - |
| 17 | górowski | 2 | - | - | - | - | - | 1 | - |
| 18 | legnicki | 11 | 2 | - | - | 2 | - | - | - |
| 19 | lubiński | 4 | 4 | 3 | - | 1 | - | - | - |
| 20 | polkowicki..... | 8 | 3 | 2 | - | 1 | - | - | - |
| | <i>Miasto na prawach powiatu:</i> | | | | | | | | |
| | <i>City with powiat status:</i> | | | | | | | | |
| 21 | Legnica..... | 10 | 8 | 6 | - | 2 | - | - | - |

TABL. 3. **TURYSTYCZNE OBIEKTY ZBIOROWEGO ZAKWATEROWANIA WEDŁUG**
COLLECTIVE TOURISTS ACCOMMODATION ESTABLISHMENTS BY SUBREGIONS

A. OBIEKTY/FACILITIES (dok.)/(cont.)

Stan w dniu 31 VII/As of 31 VII

| Lp. | WYSZCZEGÓLNIENIE <i>SPECIFICATION</i> | Ogółem <i>Total</i> | Obiekty hotelowe <i>Hotels and similar establishments</i> | | | | Domy wycieczkowe <i>Excursion hotels</i> | Schroniska <i>Shelters</i> | Schroniska młodzieżowe <i>Youth hostels</i> |
|-----|---|------------------------|--|-------------------------|--------------------------------------|--|---|-------------------------------|--|
| | | | razem <i>total</i> | hotele <i>hotels</i> | pensjonaty <i>boarding houses</i> | inne obiekty hotelowe <i>other hotel facilities</i> | | | |
| 22 | Podregion wałbrzyski <i>Subregion</i> Powiaty: <i>Powiats:</i> | 176 | 90 | 49 | 15 | 26 | 5 | 3 | 1 |
| 23 | dzierżoniowski..... | 10 | 6 | 5 | - | 1 | - | - | - |
| 24 | kłodzki..... | 115 | 56 | 28 | 13 | 15 | 1 | 2 | - |
| 25 | świdnicki..... | 17 | 11 | 6 | - | 5 | 2 | - | 1 |
| 26 | wałbrzyski..... | 24 | 15 | 10 | 1 | 4 | 1 | 1 | - |
| 27 | ząbkowicki..... | 10 | 2 | - | 1 | 1 | 1 | - | - |
| 28 | Podregion wrocławski..... <i>Subregion</i> Powiaty: <i>Powiats:</i> | 55 | 30 | 20 | 1 | 9 | - | - | - |
| 29 | milicki..... | 10 | 3 | 2 | 1 | - | - | - | - |
| 30 | oleśnicki..... | 6 | 6 | 5 | - | 1 | - | - | - |
| 31 | oławski..... | 4 | 3 | 2 | - | 1 | - | - | - |
| 32 | strzeliński..... | 2 | 1 | 1 | - | - | - | - | - |
| 33 | średzki..... | 5 | 2 | 2 | - | - | - | - | - |
| 34 | trzebnicki..... | 10 | 4 | 3 | - | 1 | - | - | - |
| 35 | wołowski..... | 5 | 2 | 1 | - | 1 | - | - | - |
| 36 | wrocławski..... | 13 | 9 | 4 | - | 5 | - | - | - |
| 37 | Podregion m. Wrocław (miasto na prawach powiatu) <i>Subregion</i> (<i>city with powiat status</i>) | 70 | 49 | 42 | - | 7 | 1 | - | 1 |

PODREGIONÓW I POWIATÓW (cd.)
AND POWIATS (cont.)

| Szkolne schroniska młodzieżowe <i>School youth hostels</i> | Ośrodki <i>Centres</i> | | | Hos- stele <i>Hostels</i> | Domy pracy twórczej <i>Creative arts centres</i> | Zespo- ły domków tury- stycz- nych <i>Complexes of tourist cottages</i> | Kem- pingi <i>Camping sites</i> | Pola bi- wako- we <i>Tent camp sites</i> | Zakłady uzdro- wisko- we <i>Health establish-ments</i> | Pozo- stałe obiekt- y nie- sklasy- fikowa- ne <i>Other facilities</i> | Lp |
|---|---------------------------------|--|--|---------------------------------|---|---|---------------------------------------|--|--|---|----|
| | wcza- sowe <i>holiday</i> | kolo- nijne <i>holiday youth</i> | szko- lenio- wo- wypo- czyn- kowe <i>training-recreational</i> | | | | | | | | |
| 4 | 25 | 5 | 12 | 2 | - | 6 | 4 | - | 8 | 11 | 22 |
| 1 | - | - | - | - | - | 1 | - | - | 1 | 1 | 23 |
| 1 | 23 | 3 | 10 | 1 | - | 4 | 3 | - | 6 | 5 | 24 |
| 1 | - | - | - | - | - | - | 1 | - | - | 1 | 25 |
| - | 1 | - | 2 | - | - | - | - | - | 1 | 3 | 26 |
| 1 | 1 | 2 | - | 1 | - | 1 | - | - | - | 1 | 27 |
| 3 | - | - | 1 | - | 2 | 1 | 2 | 2 | - | 14 | 28 |
| 2 | - | - | - | - | 1 | 1 | - | 1 | - | 2 | 29 |
| - | - | - | - | - | - | - | - | - | - | - | 30 |
| - | - | - | - | - | - | - | - | - | - | 1 | 31 |
| - | - | - | - | - | - | - | - | - | - | 1 | 32 |
| - | - | - | - | - | 1 | - | - | - | - | 2 | 33 |
| 1 | - | - | - | - | - | - | 1 | 1 | - | 3 | 34 |
| - | - | - | 1 | - | - | - | - | - | - | 2 | 35 |
| - | - | - | - | - | - | - | 1 | - | - | 3 | 36 |
| 1 | - | - | 2 | 10 | - | - | 1 | - | - | 5 | 37 |

TABL. 3. TURYSTYCZNE OBIEKTY ZBIOROWEGO ZAKWATEROWANIA WEDŁUG
COLLECTIVE TOURISTS ACCOMMODATION ESTABLISHMENTS BY SUBREGIONS
B. MIEJSCA/BED PLACES
 Stan w dniu 31 VII/As of 31 VII

| Lp. | WYSZCZEGÓLNIENIE <i>SPECIFICATION</i> | Ogółem <i>Total</i> | Obiekty hotelowe <i>Hotels and similar establishments</i> | | | | Domy wy- ciecz- kowe <i>Excursion hotels</i> | Schro- niska <i>Shel- ters</i> | Schro- niska młodzie- żowe <i>Youth hostels</i> |
|-----|---|------------------------|--|-------------------------|--|---|--|--|---|
| | | | razem <i>total</i> | hotele <i>hotels</i> | pen- sjona- ty <i>board- ing houses</i> | inne obiek- ty ho- telowe <i>other hotel facili- ties</i> | | | |
| 1 | OGÓŁEM2008 | 48526 | 22546 | 16216 | 1872 | 4458 | 569 | 893 | 255 |
| 2 | TOTAL 2009 | 51135 | 23862 | 17544 | 2028 | 4290 | 899 | 1076 | 248 |
| 3 | 2010 | 49067 | 26209 | 18419 | 2481 | 5309 | 582 | 844 | 256 |
| 4 | 2011 | 49551 | 27942 | 20208 | 2426 | 5308 | 620 | 865 | 202 |
| 5 | Podregion jeleniogórski | 22761 | 11834 | 7662 | 1798 | 2374 | - | 686 | 43 |
| | <i>Subregion</i> | | | | | | | | |
| | Powiaty: <i>Powiats:</i> | | | | | | | | |
| 6 | bolesławiecki | 454 | 396 | 102 | 26 | 268 | - | - | - |
| 7 | jaworski | 316 | 101 | 46 | - | 55 | - | - | - |
| 8 | jeleniogórski | 15309 | 7721 | 4863 | 1451 | 1407 | - | 636 | 43 |
| 9 | kamiennogórski | 362 | 118 | 118 | - | - | - | - | - |
| 10 | lubański | 2993 | 1535 | 959 | 191 | 385 | - | - | - |
| 11 | lwówecki | 690 | 160 | 150 | 10 | - | - | 50 | - |
| 12 | zgorzelecki..... | 793 | 531 | 436 | - | 95 | - | - | - |
| 13 | złotoryjski..... | 146 | 101 | 101 | - | - | - | - | - |
| | Miasto na prawach powiatu: <i>City with powiat status:</i> | | | | | | | | |
| 14 | Jelenia Góra | 1698 | 1171 | 887 | 120 | 164 | - | - | - |
| 15 | Podregion legnicko- -głogowski..... | 2458 | 1771 | 1267 | - | 504 | - | 37 | - |
| | <i>Subregion</i> | | | | | | | | |
| | Powiaty: <i>Powiats:</i> | | | | | | | | |
| 16 | głogowski | 396 | 362 | 120 | - | 242 | - | - | - |
| 17 | górowski | 56 | - | - | - | - | - | 37 | - |
| 18 | legnicki | 393 | 77 | - | - | 77 | - | - | - |
| 19 | lubiński | 409 | 409 | 361 | - | 48 | - | - | - |
| 20 | polkowicki..... | 426 | 270 | 188 | - | 82 | - | - | - |
| | Miasto na prawach powiatu: <i>City with powiat status:</i> | | | | | | | | |
| 21 | Legnica | 778 | 653 | 598 | - | 55 | - | - | - |

TABL. 3. TURYSTYCZNE OBIEKTY ZBIOROWEGO ZAKWATEROWANIA WEDŁUG
COLLECTIVE TOURISTS ACCOMMODATION ESTABLISHMENTS BY SUBREGIONS
B. MIEJSCA/BED PLACES (dok.)/(cont.)
 Stan w dniu 31 VII/As of 31 VII

| Lp. | WYSZCZEGÓLNIENIE <i>SPECIFICATION</i> | Ogółem <i>Total</i> | Obiekty hotelowe <i>Hotels and similar establishments</i> | | | | Domy wycieczkowe <i>Excursion hotels</i> | Schroniska <i>Shelters</i> | Schroniska młodzieżowe <i>Youth hostels</i> |
|-----|---|------------------------|--|-------------------------|--------------------------------------|--|---|-------------------------------|--|
| | | | razem <i>total</i> | hotele <i>hotels</i> | pensjonaty <i>boarding houses</i> | inne obiekty hotelowe <i>other hotel facilities</i> | | | |
| 22 | Podregion wałbrzyski..... | 12084 | 5280 | 3570 | 608 | 1102 | 438 | 142 | 123 |
| | <i>Subregion</i> | | | | | | | | |
| | <i>Powiaty: Powiats:</i> | | | | | | | | |
| 23 | dzierżoniowski..... | 553 | 316 | 302 | - | 14 | - | - | - |
| 24 | kłodzki..... | 8804 | 3735 | 2449 | 545 | 741 | 260 | 118 | - |
| 25 | świdnicki..... | 1065 | 469 | 265 | - | 204 | 98 | - | 123 |
| 26 | wałbrzyski..... | 1138 | 689 | 554 | 39 | 96 | 40 | 24 | - |
| 27 | ząbkowicki..... | 524 | 71 | - | 24 | 47 | 40 | - | - |
| 28 | Podregion wrocławski..... | 3441 | 1647 | 1150 | 20 | 477 | - | - | - |
| | <i>Subregion</i> | | | | | | | | |
| | <i>Powiaty: Powiats:</i> | | | | | | | | |
| 29 | milicki..... | 877 | 112 | 92 | 20 | - | - | - | - |
| 30 | oleśnicki..... | 332 | 332 | 312 | - | 20 | - | - | - |
| 31 | oławski..... | 124 | 106 | 88 | - | 18 | - | - | - |
| 32 | strzeliński..... | 212 | 60 | 60 | - | - | - | - | - |
| 33 | średzki..... | 200 | 120 | 120 | - | - | - | - | - |
| 34 | trzebnicki..... | 594 | 198 | 130 | - | 68 | - | - | - |
| 35 | wołowski..... | 274 | 139 | 127 | - | 12 | - | - | - |
| 36 | wrocławski..... | 828 | 580 | 221 | - | 359 | - | - | - |
| 37 | Podregion m. Wrocław (miasto na prawach powiatu) <i>Subregion</i> (city with powiat status) | 8807 | 7410 | 6559 | - | 851 | 182 | - | 36 |

PODREGIONÓW I POWIATÓW (cd.)
AND POWIATS (cont.)

| Szkolne schroniska młodzieżowe <i>School youth hostels</i> | Ośrodki <i>Centres</i> | | | Hotele <i>Hostels</i> | Domy pracy twórczej <i>Creative arts centres</i> | Zespoły domków turystycznych <i>Complexes of tourist cottages</i> | Kempingi <i>Camping sites</i> | Pala biwakowe <i>Tent camp sites</i> | Zakłady uzdrowiskowe <i>Health establishments</i> | Pozostałe obiekty nieklasyfikowane <i>Other facilities</i> | Lp. |
|---|----------------------------|-----------------------------------|--|--------------------------|---|--|----------------------------------|---|--|---|-----|
| | wczasowe <i>holiday</i> | kolonijne <i>holiday youth</i> | szkoleniowo-wypoczynkowe <i>training-recreational</i> | | | | | | | | |
| 215 | 1850 | 483 | 1177 | 46 | - | 253 | 646 | - | 998 | 433 | 22 |
| 32 | - | - | - | - | - | 8 | - | - | 162 | 35 | 23 |
| 45 | 1687 | 350 | 1049 | 16 | - | 195 | 390 | - | 732 | 227 | 24 |
| 88 | - | - | - | - | - | - | 256 | - | - | 31 | 25 |
| - | 83 | - | 128 | - | - | - | - | - | 104 | 70 | 26 |
| 50 | 80 | 133 | - | 30 | - | 50 | - | - | - | 70 | 27 |
| 227 | - | - | 45 | - | 61 | 36 | 185 | 480 | - | 760 | 28 |
| 177 | - | - | - | - | 29 | 36 | - | 300 | - | 223 | 29 |
| - | - | - | - | - | - | - | - | - | - | - | 30 |
| - | - | - | - | - | - | - | - | - | - | 18 | 31 |
| - | - | - | - | - | - | - | - | - | - | 152 | 32 |
| - | - | - | - | - | 32 | - | - | - | - | 48 | 33 |
| 50 | - | - | - | - | - | - | 101 | 180 | - | 65 | 34 |
| - | - | - | 45 | - | - | - | - | - | - | 90 | 35 |
| - | - | - | - | - | - | - | 84 | - | - | 164 | 36 |
| 49 | - | - | 214 | 523 | - | - | 200 | - | - | 193 | 37 |

TABL. 3. **TURYSTYCZNE OBIEKTY ZBIOROWEGO ZAKWATEROWANIA WEDŁUG**
COLLECTIVE TOURISTS ACCOMMODATION ESTABLISHMENTS BY SUBREGIONS
C. KORZYSTAJĄCY Z NOCLEGÓW/TOURISTS ACCOMMODATED

| Lp. | WYSZCZEGÓLNIENIE <i>SPECIFICATION</i> | Ogółem <i>Total</i> | Obiekty hotelowe <i>Hotels and similar establishments</i> | | | | Domy wycieczkowe <i>Excursion hotels</i> | Schroniska <i>Shelters</i> | Schroniska młodzieżowe <i>Youth hostels</i> |
|-----|---|------------------------|--|-------------------------|---------------------------------------|--|---|-------------------------------|--|
| | | | razem <i>total</i> | hotele <i>hotels</i> | pen-sjonaty <i>boarding houses</i> | inne obiekty hotelowe <i>other hotel facilities</i> | | | |
| 1 | OGÓŁEM 2008 | 2012586 | 1304534 | 1087753 | 41037 | 175744 | 33435 | 21560 | 7356 |
| 2 | TOTAL 2009 | 1802421 | 1168341 | 971635 | 40008 | 156698 | 28891 | 25377 | 7550 |
| 3 | 2010 | 1895540 | 1336847 | 1056836 | 54702 | 225309 | 35822 | 23023 | 10235 |
| 4 | 2011 | 2026726 | 1472180 | 1175436 | 52655 | 244089 | 43550 | 22838 | 10141 |
| 5 | Podregion jeleniogórski | 689031 | 448015 | 305388 | 38373 | 104254 | - | 18931 | 1047 |
| | <i>Subregion</i> | | | | | | | | |
| | <i>Powiaty: Powiats:</i> | | | | | | | | |
| 6 | bolesławiecki | 26854 | 25348 | 6469 | 993 | 17886 | - | - | - |
| 7 | jaworski | 3948 | 2742 | 1658 | - | 1084 | - | - | - |
| 8 | jeleniogórski | 402237 | 227215 | 160279 | 32050 | 34886 | - | 18249 | 1047 |
| 9 | kamiennogórski | 8333 | 5373 | 5373 | - | - | - | - | - |
| 10 | lubański | 107203 | 68918 | 30939 | 3035 | 34944 | - | - | - |
| 11 | lwówecki | 13780 | 4778 | 4679 | 99 | - | - | 682 | - |
| 12 | zgorzelecki..... | 56112 | 50886 | 43055 | - | 7831 | - | - | - |
| 13 | złotoryjski..... | 15076 | 13575 | 13426 | - | 149 | - | - | - |
| | <i>Miasto na prawach powiatu:</i> | | | | | | | | |
| | <i>City with powiat status:</i> | | | | | | | | |
| 14 | Jelenia Góra | 55488 | 49180 | 39510 | 2196 | 7474 | - | - | - |
| 15 | Podregion legnicko-głogowski | 127266 | 111074 | 84270 | - | 26804 | - | 744 | - |
| | <i>Subregion</i> | | | | | | | | |
| | <i>Powiaty: Powiats:</i> | | | | | | | | |
| 16 | głogowski | 21525 | 21086 | 8476 | - | 12610 | - | - | - |
| 17 | górowski | 1298 | - | - | - | - | - | 744 | - |
| 18 | legnicki | 11846 | 7607 | 479 | - | 7128 | - | - | - |
| 19 | lubiński | 22109 | 22109 | 20260 | - | 1849 | - | - | - |
| 20 | polkowicki..... | 19116 | 13064 | 10855 | - | 2209 | - | - | - |
| | <i>Miasto na prawach powiatu:</i> | | | | | | | | |
| | <i>City with powiat status:</i> | | | | | | | | |
| 21 | Legnica | 51372 | 47208 | 44200 | - | 3008 | - | - | - |

TABL. 3. TURYSTYCZNE OBIEKTY ZBIOROWEGO ZAKWATEROWANIA WEDŁUG
 COLLECTIVE TOURISTS ACCOMMODATION ESTABLISHMENTS BY SUBREGIONS
 C. KORZYSTAJĄCY Z NOCLEGÓW/TOURISTS ACCOMMODATED (dok.)/(cont.)

| Lp. | WYSZCZEGÓLNIENIE <i>SPECIFICATION</i> | Ogółem <i>Total</i> | Obiekty hotelowe <i>Hotels and similar establishments</i> | | | | Domy wy- ciecz- kowe <i>Excursion hotels</i> | Schro- niska <i>Shel- ters</i> | Schro- niska młod- dzie- zowe <i>Youth hos- tels</i> |
|-----|---|------------------------|--|-------------------------|--|---|--|--|---|
| | | | razem <i>total</i> | hotele <i>hotels</i> | pen- sjona- ty <i>board- ing houses</i> | inne obiek- ty ho- telowe <i>other hotel facili- ties</i> | | | |
| 22 | Podregion wałbrzyski <i>Subregion</i> Powiaty: <i>Powiats:</i> | 346101 | 187488 | 140685 | 13535 | 33268 | 12775 | 3163 | 4683 |
| 23 | dzierżoniowski..... | 17873 | 13097 | 12558 | - | 539 | - | - | - |
| 24 | kłodzki..... | 231655 | 115933 | 82495 | 13158 | 20280 | 4494 | 3141 | 57 |
| 25 | świdnicki | 40765 | 23541 | 14243 | - | 9298 | 7341 | - | 4626 |
| 26 | wałbrzyski | 48129 | 33472 | 31389 | 191 | 1892 | 220 | 22 | - |
| 27 | ząbkowicki..... | 7679 | 1445 | - | 186 | 1259 | 720 | - | - |
| 28 | Podregion wrocławski..... <i>Subregion</i> Powiaty: <i>Powiats:</i> | 111060 | 85511 | 69986 | 747 | 14778 | - | - | - |
| 29 | milicki..... | 14892 | 5813 | 5066 | 747 | - | - | - | - |
| 30 | oleśnicki..... | 26883 | 26883 | 24744 | - | 2139 | - | - | - |
| 31 | oławski..... | 9205 | 7903 | 6993 | - | 910 | - | - | - |
| 32 | strzeliński..... | 4852 | 3293 | 3293 | - | - | - | - | - |
| 33 | średzki | 8555 | 7764 | 7764 | - | - | - | - | - |
| 34 | trzebnicki | 12404 | 6569 | 4235 | - | 2334 | - | - | - |
| 35 | wołowski | 3398 | 2439 | 2048 | - | 391 | - | - | - |
| 36 | wrocławski | 30871 | 24847 | 15843 | - | 9004 | - | - | - |
| 37 | Podregion m. Wrocław (miasto na prawach powiatu) <i>Subregion</i> (<i>city with powiat status</i>) | 753268 | 640092 | 575107 | - | 64985 | 30775 | - | 4411 |

PODREGIONÓW I POWIATÓW (cd.)
AND POWIATS (cont.)

| Szkolne schroni- ska młodzie- żowe <i>School youth hostels</i> | Ośrodki <i>Centres</i> | | | Hostele <i>Hostels</i> | Domy pracy twórczej <i>Crea- tive arts centres</i> | Zespo- ły domkó w tury- stycz- nych <i>Com- plexes of tourist cot- tages</i> | Kem- pingi <i>Cam- ping sites</i> | Pola bi- wako- we <i>Tent camp sites</i> | Zakłady uzdro- wisko- we <i>Health estab- lish- ments</i> | Pozo- stałe obiekty nie- sklasy- fiko- wane <i>Other facili- ties</i> | Lp. |
|---|---------------------------------|--|---|---------------------------|---|--|---|--|---|--|-----------|
| | wcza- sowe <i>holiday</i> | kolo- nijne <i>holiday youth</i> | szko- lenio- wo- wypo- czyn- kowe <i>trai- ning- recrea- tional</i> | | | | | | | | |
| 4097 | 42620 | 12328 | 40150 | 647 | - | 1777 | 1367 | - | 25241 | 9765 | 22 |
| 71 | 102 | - | - | - | - | - | - | - | 3402 | 1201 | 23 |
| 102 | 40490 | 8216 | 32778 | 173 | - | 1765 | 849 | - | 18505 | 5152 | 24 |
| 3354 | - | - | 835 | - | - | - | 518 | - | - | 550 | 25 |
| - | 1634 | - | 6537 | 106 | - | - | - | - | 3334 | 2804 | 26 |
| 570 | 394 | 4112 | - | 368 | - | 12 | - | - | - | 58 | 27 |
| 6076 | 295 | - | 456 | - | 788 | 349 | 3868 | 173 | - | 13544 | 28 |
| 4354 | - | - | - | - | 300 | 349 | - | 4 | - | 4072 | 29 |
| - | - | - | - | - | - | - | - | - | - | - | 30 |
| - | - | - | - | - | - | - | - | - | - | 1302 | 31 |
| - | - | - | - | - | - | - | - | - | - | 1559 | 32 |
| - | - | - | - | - | 488 | - | - | - | - | 303 | 33 |
| 1722 | 25 | - | - | - | - | - | 1224 | 169 | - | 2695 | 34 |
| - | - | - | 456 | - | - | - | - | - | - | 503 | 35 |
| - | 270 | - | - | - | - | - | 2644 | - | - | 3110 | 36 |
| 5214 | - | 110 | 12417 | 42189 | - | - | 5511 | - | - | 12549 | 37 |

TABL. 3. **TURYSTYCZNE OBIEKTY ZBIOROWEGO ZAKWATEROWANIA WEDŁUG**
COLLECTIVE TOURISTS ACCOMMODATION ESTABLISHMENTS BY SUBREGIONS
D. UDZIELONE NOCLEGI/NIGHTS SPENT (OVERNIGHT STAY)

| Lp. | WYSZCZEGÓLNIENIE <i>SPECIFICATION</i> | Ogółem <i>Total</i> | Obiekty hotelowe <i>Hotels and similar establishments</i> | | | | Domy wycieczkowe <i>Excursion hotels</i> | Schroniska <i>Shelters</i> | Schroniska młodzieżowe <i>Youth hostels</i> |
|-----|---|------------------------|--|-------------------------|--------------------------------------|---------------------------|---|-------------------------------|--|
| | | | razem <i>total</i> | hotele <i>hotels</i> | pensjonaty <i>boarding houses</i> | pozostałe <i>other</i> | | | |
| 1 | O G Ó Ł E M2008 | 5229121 | 2689778 | 2095414 | 148473 | 445891 | 69164 | 40117 | 23504 |
| 2 | T O T A L 2009 | 4762517 | 2467851 | 1913113 | 147376 | 407362 | 64949 | 48524 | 24767 |
| 3 | 2010 | 4814319 | 2794122 | 2050645 | 183117 | 560360 | 66985 | 50171 | 28442 |
| 4 | 2011 | 4998693 | 3055728 | 2288681 | 181967 | 585080 | 77903 | 44845 | 27054 |
| 5 | Podregion jeleniogórski | 2082227 | 1147212 | 763987 | 138466 | 244759 | - | 27585 | 3379 |
| | Subregion | | | | | | | | |
| | Powiaty: <i>Powiats:</i> | | | | | | | | |
| 6 | bolesławiecki | 49371 | 45450 | 9542 | 1735 | 34173 | - | - | - |
| 7 | jaworski | 8657 | 4973 | 3246 | - | 1727 | - | - | - |
| 8 | jeleniogórski | 1306462 | 634316 | 422475 | 112394 | 99447 | - | 26370 | 3379 |
| 9 | kamiennogórski | 15454 | 5705 | 5705 | - | - | - | - | - |
| 10 | lubański | 406678 | 243792 | 148029 | 13654 | 82109 | - | - | - |
| 11 | lwówecki | 48729 | 12441 | 12266 | 175 | - | - | 1215 | - |
| 12 | zgorzelecki..... | 80360 | 68222 | 55725 | - | 12497 | - | - | - |
| 13 | złotoryjski..... | 19773 | 16186 | 15888 | - | 298 | - | - | - |
| | Miasto na prawach powiatu: <i>City with powiat status:</i> | | | | | | | | |
| 14 | Jelenia Góra..... | 146743 | 116127 | 91111 | 10508 | 14508 | - | - | - |
| 15 | Podregion legnicko- -głogowski | 251856 | 197304 | 143877 | - | 53427 | - | 6257 | - |
| | Subregion | | | | | | | | |
| | Powiaty: <i>Powiats:</i> | | | | | | | | |
| 16 | głogowski | 45324 | 43893 | 13133 | - | 30760 | - | - | - |
| 17 | górowski | 7250 | - | - | - | - | - | 6257 | - |
| 18 | legnicki | 20494 | 7903 | 574 | - | 7329 | - | - | - |
| 19 | lubiński | 40088 | 40088 | 35291 | - | 4797 | - | - | - |
| 20 | polkowicki..... | 50219 | 27466 | 21778 | - | 5688 | - | - | - |
| | Miasto na prawach powiatu: <i>City with powiat status:</i> | | | | | | | | |
| 21 | Legnica | 88481 | 77954 | 73101 | - | 4853 | - | - | - |

PODREGIONÓW I POWIATÓW (cd.)
AND POWIATS (cont.)

| Szkolne schro- niska młodzie dzie- żowe <i>School youth hostels</i> | Ośrodki <i>Holiday</i> | | | Ho- stele <i>Ho- stels</i> | Domy pracy twór- czej <i>Cre- ative arts centres</i> | Zespo- ły domków tury- stycz- nych <i>Com- plexes of tourist cot- tages</i> | Kem- pingi <i>Cam- ping sites</i> | Pola bi- wako- we <i>Tent camp sites</i> | Zakłady uzdro- wisko- we <i>Health estab- lish- ments</i> | Pozo- stałe obiekt- y nie- sklasy- fiko- wane <i>Other facili- ties</i> | Lp. |
|---|---------------------------------|--|---|--------------------------------------|--|---|---|--|---|---|-----|
| | wcza- sowe <i>centres</i> | kolo- nijne <i>youth centres</i> | szko- lenio- wo- wypo- czyn- kowe <i>trai- ning- recrea- tional centres</i> | | | | | | | | |
| 100622 | 825005 | 72107 | 389820 | . | 7599 | 25501 | 34141 | 3683 | 231664 | 671197 | 1 |
| 76731 | 692588 | 72542 | 356861 | 1400 | 7570 | 27062 | 32531 | 1775 | 235501 | 651865 | 2 |
| 76362 | 636595 | 62780 | 341483 | 55361 | 8414 | 25483 | 26132 | 1001 | 267842 | 373146 | 3 |
| 65133 | 636331 | 107561 | 303015 | 79557 | 6461 | 19271 | 31159 | 1094 | 278829 | 264752 | 4 |
| 23633 | 485557 | 43170 | 148210 | 2006 | 3320 | 7662 | 7504 | 753 | 36248 | 145988 | 5 |
| - | - | - | - | 2006 | - | - | - | - | - | 1915 | 6 |
| 234 | - | - | - | - | - | - | 2697 | 753 | - | - | 7 |
| 4527 | 369497 | 42372 | 127088 | - | 3320 | 5213 | 448 | - | - | 89932 | 8 |
| 918 | 3503 | - | - | - | - | - | - | - | - | 5328 | 9 |
| - | 85348 | - | 21122 | - | - | 1890 | - | - | 14139 | 40387 | 10 |
| 11211 | 23154 | - | - | - | - | - | - | - | - | 708 | 11 |
| - | 4055 | - | - | - | - | 559 | - | - | - | 7524 | 12 |
| 3587 | - | - | - | - | - | - | - | - | - | - | 13 |
| 3156 | - | 798 | - | - | - | - | 4359 | - | 22109 | 194 | 14 |
| 6133 | 1431 | 10944 | 3174 | 3028 | - | 2968 | 1118 | 73 | - | 19426 | 15 |
| - | 1431 | - | - | - | - | - | - | - | - | - | 16 |
| - | - | - | - | - | - | - | - | - | - | 993 | 17 |
| - | - | - | 3174 | - | - | 2968 | 1118 | 73 | - | 5258 | 18 |
| - | - | - | - | - | - | - | - | - | - | - | 19 |
| - | - | 10944 | - | 3028 | - | - | - | - | - | 8781 | 20 |
| 6133 | - | - | - | - | - | - | - | - | - | 4394 | 21 |

TABL. 3. TURYSTYCZNE OBIEKTY ZBIOROWEGO ZAKWATEROWANIA WEDŁUG
 COLLECTIVE TOURISTS ACCOMMODATION ESTABLISHMENTS BY SUBREGIONS
 D. UDZIELONE NOCLEGI/NIGHTS SPENT (OVERNIGHT STAY) (dok.)/(cont.)

| Lp. | WYSZCZEGÓLNIENIE <i>SPECIFICATION</i> | Ogółem <i>Total</i> | Obiekty hotelowe <i>Hotels and similar establishments</i> | | | | Domy wy- ciecz- kowe <i>Excursion hotels</i> | Schro- niska <i>Shel- ters</i> | Schro- niska mło- dzie- żowe <i>Youth hos- tels</i> |
|-----|--|------------------------|--|-------------------------|--|--------------------------------|--|--|--|
| | | | razem <i>total</i> | hotele <i>hotels</i> | pen- sjona- ty <i>board- ing houses</i> | pozo- stałe <i>other</i> | | | |
| 22 | Podregion wałbrzyski <i>Subregion</i> Powiaty: <i>Powiats:</i> | 111925 | 450453 | 330919 | 41821 | 77713 | 28800 | 11003 | 19264 |
| 23 | dzierżoniowski..... | 67843 | 27037 | 25870 | - | 1167 | - | - | - |
| 24 | kłodzki..... | 806279 | 313770 | 222499 | 41045 | 50226 | 14854 | 10893 | 139 |
| 25 | świdnicki..... | 88971 | 42454 | 24043 | - | 18411 | 12095 | - | 19125 |
| 26 | wałbrzyski..... | 126171 | 63324 | 58507 | 390 | 4427 | 391 | 110 | - |
| 27 | ząbkowicki..... | 30661 | 3868 | - | 386 | 3482 | 1460 | - | - |
| 28 | Podregion wrocławski..... <i>Subregion</i> Powiaty: <i>Powiats:</i> | 219413 | 138653 | 111465 | 1680 | 25508 | - | - | - |
| 29 | milicki..... | 48769 | 13291 | 11611 | 1680 | - | - | - | - |
| 30 | oleśnicki..... | 35729 | 35729 | 33356 | - | 2373 | - | - | - |
| 31 | oławski..... | 14695 | 12063 | 10720 | - | 1343 | - | - | - |
| 32 | strzeliński..... | 9035 | 4358 | 4358 | - | - | - | - | - |
| 33 | średzki..... | 21823 | 17313 | 17313 | - | - | - | - | - |
| 34 | trzebnicki..... | 23658 | 9412 | 6304 | - | 3108 | - | - | - |
| 35 | wołowski..... | 10030 | 6819 | 5938 | - | 881 | - | - | - |
| 36 | wrocławski..... | 55674 | 39668 | 21865 | - | 17803 | - | - | - |
| 37 | Podregion m. Wrocław (miasto na prawach powiatu) <i>Subregion</i> (city with powiat status) | 1325272 | 1122106 | 938433 | - | 183673 | 49103 | - | 4411 |

PODREGIONÓW I POWIATÓW (cd.)
AND POWIATS (cont.)

| Szkolne schroniska młodzieżowe <i>School youth hostels</i> | Ośrodki <i>Holiday</i> | | | Hostele <i>Hostels</i> | Domy pracy twórczej <i>Creative arts centres</i> | Zespoły domków turystycznych <i>Complexes of tourist cottages</i> | Kempingi <i>Camping sites</i> | Pola biwakowe <i>Tent camp sites</i> | Zakłady uzdrowiskowe <i>Health establishments</i> | Pozostałe obiekty nieklasyfikowane <i>Other facilities</i> | Lp. |
|---|----------------------------|-----------------------------------|--|---------------------------|---|--|----------------------------------|---|--|---|-----|
| | wczasowe <i>centres</i> | kolonijne <i>youth centres</i> | szkoleniowo-wypoczynkowe <i>training-recreational centres</i> | | | | | | | | |
| 9434 | 148066 | 50037 | 120153 | 2179 | - | 6446 | 4682 | - | 242581 | 26827 | 22 |
| 312 | 328 | - | - | - | - | - | - | - | 38368 | 1798 | 23 |
| 1447 | 137526 | 31935 | 103284 | 774 | - | 6419 | 3222 | - | 167746 | 14270 | 24 |
| 5843 | - | - | 2515 | - | - | - | 1460 | - | - | 5479 | 25 |
| - | 6145 | - | 14354 | 576 | - | - | - | - | 36467 | 4804 | 26 |
| 1832 | 4067 | 18102 | - | 829 | - | 27 | - | - | - | 476 | 27 |
| 17813 | 1277 | - | 849 | - | 3141 | 2195 | 7891 | 268 | - | 47326 | 28 |
| 14014 | - | - | - | - | 2250 | 2195 | - | 4 | - | 17015 | 29 |
| - | - | - | - | - | - | - | - | - | - | - | 30 |
| - | - | - | - | - | - | - | - | - | - | 2632 | 31 |
| - | - | - | - | - | - | - | - | - | - | 4677 | 32 |
| - | - | - | - | - | 891 | - | - | - | - | 3619 | 33 |
| 3799 | 100 | - | - | - | - | - | 3113 | 264 | - | 6970 | 34 |
| - | - | - | 849 | - | - | - | - | - | - | 2362 | 35 |
| - | 1177 | - | - | - | - | - | 4778 | - | - | 10051 | 36 |
| 8120 | - | 3410 | 30629 | 72344 | - | - | 9964 | - | - | 25185 | 37 |

TABL. 4. TURYSTYCZNE OBIEKTY ZBIOROWEGO ZAKWATEROWANIA
WEDŁUG PODREGIONÓW, POWIATÓW I GMIN
COLLECTIVE TOURIST ACCOMMODATION ESTABLISHMENTS
BY SUBREGIONS, POWIATS AND GMINAS

| WYSZCZEGÓLNIENIE <i>SPECIFICATION</i> | Obiekty ^a <i>Facilities^a</i> | Miejsca noclegowe ^a <i>Bed places^a</i> | | Korzystający z noclegów <i>Tourists accommodated</i> | | Udzielone noclegi <i>Nights spent (overnight stay)</i> | |
|---|---|---|--|---|---|---|---|
| | | ogółem <i>total</i> | w tym cało- roczne <i>of which open all year</i> | ogółem <i>total</i> | w tym turyści zagraniczni <i>of which foreign tourists</i> | ogółem <i>total</i> | w tym turystom zagranicznym <i>of which foreign tourists</i> |
| OGÓŁEM TOTAL | | | | | | | |
| OGÓŁEM..... 2008 | 736 | 48526 | 44296 | 2012586 | 448136 | 5229121 | 1129023 |
| TOTAL 2009 | 723 | 51135 | 46118 | 1802421 | 365217 | 4762517 | 926058 |
| 2010 | 726 | 49067 | 45268 | 1895540 | 414800 | 4814319 | 1016644 |
| 2011 | 692 | 49551 | 46108 | 2026726 | 430745 | 4998693 | 1028065 |
| Podregion jeleniogórski..... | 351 | 22761 | 21900 | 689031 | 110533 | 2082227 | 380681 |
| Subregion | | | | | | | |
| Powiaty: <i>Powiats:</i> | | | | | | | |
| BOLESŁAWIECKI..... | 9 | 454 | 454 | 26854 | 8281 | 49371 | 17056 |
| gminy miejskie <i>urban gminas</i> | | | | | | | |
| Bolesławiec..... | 7 | 267 | 267 | 13134 | 4486 | 21584 | 8530 |
| gminy wiejskie <i>rural gminas</i> | | | | | | | |
| Bolesławiec | 1 | 12 | 12 | 539 | 150 | 784 | 176 |
| Osiecznica | 1 | 175 | 175 | 13181 | 3645 | 27003 | 8350 |
| JAWORSKI | 8 | 316 | 101 | 4097 | 535 | 8955 | 1274 |
| gminy miejskie <i>urban gminas</i> | | | | | | | |
| Jawor | 4 | 75 | 54 | 2082 | 347 | 4510 | 762 |
| gminy miejsko-wiejskie <i>urban-rural gminas</i> | | | | | | | |
| Bolków | 4 | 241 | 47 | 2015 | 188 | 4445 | 512 |
| miasto | 4 | 241 | 47 | 2015 | 188 | 4445 | 512 |
| <i>urban area</i> | | | | | | | |
| JELENIOGÓRSKI | 228 | 15309 | 15082 | 402237 | 22927 | 1306462 | 71125 |
| gminy miejskie <i>urban gminas</i> | | | | | | | |
| Karpacz | 119 | 8645 | 8501 | 216160 | 9784 | 676085 | 29832 |
| Kowary | 6 | 381 | 381 | 7603 | 121 | 24012 | 845 |
| Piechowice | 6 | 483 | 483 | 11370 | 1413 | 28521 | 4995 |
| Szklarska Poręba | 65 | 3747 | 3722 | 99767 | 4579 | 334768 | 17000 |
| gminy wiejskie <i>rural gminas</i> | | | | | | | |
| Mysłakowice | 7 | 594 | 586 | 25357 | 2923 | 55463 | 8172 |
| Podgórzyn | 22 | 1220 | 1170 | 32953 | 1925 | 149574 | 3623 |
| Stara Kamienica | 3 | 239 | 239 | 9027 | 2182 | 38039 | 6658 |

a Stan w dniu 31 VII.
a As of 31 VII.

**TABL. 4. TURYSTYCZNE OBIEKTY NOCLEGOWE ZBIOROWEGO ZAKWATEROWANIA
WEDŁUG PODREGIONÓW, POWIATÓW I GMIN (cd.)**
*COLLECTIVE TOURIST ACCOMMODATION ESTABLISHMENTS
BY SUBREGIONS, POWIATS AND GMINAS (cont.)*

| WYSZCZEGÓLNIENIE <i>SPECIFICATION</i> | Obiek- ty ^a <i>Faci- lities^a</i> | Miejsca noclegowe ^a <i>Bed places^a</i> | | Korzystający z noclegów <i>Tourists accommodated</i> | | Udzielone noclegi <i>Nights spent (overnight stay)</i> | |
|---|--|--|---|--|--|--|---|
| | | ogółem <i>total</i> | w tym cało- roczne <i>of which open all year</i> | ogółem <i>total</i> | w tym turyści zagra- niczni <i>of which foreign tourists</i> | ogółem <i>total</i> | w tym turystom zagra- nicz- nym <i>of which foreign tourists</i> |
| OGÓŁEM (cd.) TOTAL (cont.) | | | | | | | |
| KAMIENNOGÓRSKI | 8 | 362 | 308 | 8333 | 213 | 15454 | 239 |
| gminy miejskie <i>urban gminas</i> | | | | | | | |
| Kamienna Góra | 2 | 70 | 70 | 1250 | 179 | 1582 | 201 |
| gminy miejsko-wiejskie <i>urban-rural gminas</i> | | | | | | | |
| Lubawka | 4 | 255 | 201 | 5817 | 28 | 12302 | 28 |
| miasto | 2 | 108 | 108 | 4513 | 28 | 5041 | 28 |
| <i>urban area</i> | | | | | | | |
| wieś | 2 | 147 | 93 | 1304 | - | 7261 | - |
| <i>rural area</i> | | | | | | | |
| gminy wiejskie <i>rural gminas</i> | | | | | | | |
| Kamienna Góra | 2 | 37 | 37 | 1266 | 6 | 1570 | 10 |
| LUBAŃSKI | 47 | 2993 | 2853 | 107203 | 21190 | 406678 | 171646 |
| gminy miejskie <i>urban gminas</i> | | | | | | | |
| Lubań | 2 | 95 | 95 | 8899 | 1218 | 11653 | 1896 |
| Świeradów Zdrój | 37 | 2483 | 2483 | 86412 | 18890 | 367709 | 167482 |
| gminy miejsko-wiejskie <i>urban-rural gminas</i> | | | | | | | |
| Leśna | 6 | 370 | 230 | 10801 | 1078 | 24821 | 2262 |
| miasto | 2 | 134 | 54 | 1325 | 219 | 2992 | 327 |
| <i>urban area</i> | | | | | | | |
| wieś | 4 | 236 | 176 | 9476 | 859 | 21829 | 1935 |
| <i>rural area</i> | | | | | | | |
| Olszyna | 1 | 30 | 30 | 746 | 4 | 2150 | 6 |
| miasto | 1 | 30 | 30 | 746 | 4 | 2150 | 6 |
| <i>urban area</i> | | | | | | | |
| gminy wiejskie <i>rural gminas</i> | | | | | | | |
| Lubań | 1 | 15 | 15 | 345 | - | 345 | - |

a Stan w dniu 31 VII.
a As of 31 VII.

TABL. 4. TURYSTYCZNE OBIEKTY NOCLEGOWE ZBIOROWEGO ZAKWATEROWANIA
WEDŁUG PODREGIONÓW, POWIATÓW I GMIN (cd.)
COLLECTIVE TOURIST ACCOMMODATION ESTABLISHMENTS
BY SUBREGIONS, POWIATS AND GMINAS (cont.)

| WYSZCZEGÓLNIENIE SPECIFICATION | Obiekty ^a Facilities ^a | Miejsca noclegowe ^a Bed places ^a | | Korzystający z noclegów Tourists accommodated | | Udzielone noclegi Nights spent (overnight stay) | |
|--|---|---|--|--|--|--|--|
| | | ogółem total | w tym cało- roczne of which open all year | ogółem total | w tym turyści zagraniczni of which foreign tourists | ogółem total | w tym turystom zagranicznym of which foreign tourists |
| O G Ó Ł E M (cd.) T O T A L (cont.) | | | | | | | |
| LWOWECKI | 14 | 690 | 580 | 13780 | 1161 | 48729 | 10307 |
| gminy miejsko-wiejskie urban-rural gminas | | | | | | | |
| Gryfów Śląski | 1 | 75 | 75 | 2129 | 112 | 3973 | 208 |
| miasto | 1 | 75 | 75 | 2129 | 112 | 3973 | 208 |
| urban area | | | | | | | |
| Lubomierz | 1 | 35 | 35 | 450 | 2 | 1044 | 4 |
| wieś | 1 | 35 | 35 | 450 | 2 | 1044 | 4 |
| rural area | | | | | | | |
| Lwówek Śląski | 3 | 185 | 75 | 2655 | 53 | 8523 | 59 |
| miasto | 3 | 185 | 75 | 2655 | 53 | 8523 | 59 |
| urban area | | | | | | | |
| Mirsk | 5 | 264 | 264 | 6558 | 947 | 30096 | 9927 |
| wieś | 5 | 264 | 264 | 6558 | 947 | 30096 | 9927 |
| rural area | | | | | | | |
| Wleń | 4 | 131 | 131 | 1988 | 47 | 5093 | 109 |
| miasto | 2 | 80 | 80 | 730 | - | 1639 | - |
| urban area | | | | | | | |
| wieś | 2 | 51 | 51 | 1258 | 47 | 3454 | 109 |
| rural area | | | | | | | |
| ZGORZELECKI | 10 | 793 | 743 | 56112 | 23651 | 80360 | 29931 |
| gminy miejskie urban gminas | | | | | | | |
| Zgorzelec | 5 | 363 | 363 | 34676 | 16221 | 49263 | 21700 |
| gminy miejsko-wiejskie urban-rural gminas | | | | | | | |
| Bogatynia | 2 | 154 | 154 | 6007 | 575 | 12167 | 1309 |
| miasto | 2 | 154 | 154 | 6007 | 575 | 12167 | 1309 |
| urban area | | | | | | | |
| Węgliniec | 1 | 50 | - | 58 | - | 160 | - |
| miasto | 1 | 50 | - | 58 | - | 160 | - |
| urban area | | | | | | | |
| gminy wiejskie rural gminas | | | | | | | |
| Zgorzelec | 2 | 226 | 226 | 15371 | 6855 | 18770 | 6922 |
| ZŁOTORYJSKI | 2 | 146 | 146 | 14927 | 11394 | 19475 | 13229 |
| gminy miejskie urban gminas | | | | | | | |
| Złotoryja | 2 | 146 | 146 | 14927 | 11394 | 19475 | 13229 |
| gminy miejsko-wiejskie urban-rural gminas | | | | | | | |
| Swierzawa | 1 | - | - | 149 | 1 | 298 | 4 |
| wieś | 1 | - | - | 149 | 1 | 298 | 4 |
| rural area | | | | | | | |
| Miasto na prawach powiatu: City with powiat status: JELENIA GORA | 25 | 1698 | 1633 | 55488 | 21181 | 146743 | 65874 |

a Stan w dniu 31 VII.
a As of 31 VII.

**TABL. 4. TURYSTYCZNE OBIEKTY NOCLEGOWE ZBIOROWEGO ZAKWATEROWANIA
 WEDŁUG PODREGIONÓW, POWIATÓW I GMIN (cd.)**
*COLLECTIVE TOURIST ACCOMMODATION ESTABLISHMENTS
 BY SUBREGIONS, POWIATS AND GMINAS (cont.)*

| WYSZCZEGÓLNIENIE <i>SPECIFICATION</i> | Obiekty ^a <i>Facilities^a</i> | Miejsca noclegowe ^a <i>Bed places^a</i> | | Korzystający z noclegów <i>Tourists accommodated</i> | | Udzielone noclegi <i>Nights spent (overnight stay)</i> | |
|---|---|---|--|---|--|---|--|
| | | ogółem <i>total</i> | w tym cało- roczne <i>of which open all year</i> | ogółem <i>total</i> | w tym turyści zagraniczni <i>of which foreign tourists</i> | ogółem <i>total</i> | w tym turystom zagranicznym <i>of which foreign tourists</i> |
| O G Ó Ł E M (cd.) T O T A L (cont.) | | | | | | | |
| Podregion legnicko-głogowski | 40 | 2458 | 2227 | 127266 | 29515 | 251856 | 54354 |
| Subregion | | | | | | | |
| Powiaty: <i>Powiats:</i> | | | | | | | |
| GŁOGOWSKI | 5 | 396 | 362 | 21525 | 2744 | 45324 | 5538 |
| gminy miejskie <i>urban gminas</i> | | | | | | | |
| Głogów | 3 | 354 | 320 | 20133 | 2744 | 42960 | 5538 |
| gminy wiejskie <i>rural gminas</i> | | | | | | | |
| Jerzmanowa | 1 | 16 | 16 | 1262 | - | 1695 | - |
| Żukowice | 1 | 26 | 26 | 130 | - | 669 | - |
| GÓROWSKI | 2 | 56 | 56 | 1298 | 16 | 7250 | 52 |
| gminy miejsko-wiejskie <i>urban-rural gminas</i> | | | | | | | |
| Góra | 1 | 19 | 19 | 554 | - | 993 | - |
| miasto | 1 | 19 | 19 | 554 | - | 993 | - |
| <i>urban area</i> | | | | | | | |
| gminy wiejskie <i>rural gminas</i> | | | | | | | |
| Jemielno | 1 | 37 | 37 | 744 | 16 | 6257 | 52 |
| LEGNICKI | 11 | 393 | 196 | 11846 | 3314 | 20494 | 3568 |
| gminy wiejskie <i>rural gminas</i> | | | | | | | |
| Chojnów | 6 | 169 | 102 | 2250 | 97 | 8828 | 257 |
| Krotoszyce | - | - | - | 479 | 248 | 574 | 248 |
| Kunice | 1 | 30 | 30 | 1482 | - | 3174 | - |
| Legnickie Pole | 2 | 124 | 64 | 7511 | 2969 | 7648 | 3063 |
| Miłkowice | 2 | 70 | - | 124 | - | 270 | - |
| LUBIŃSKI | 4 | 409 | 409 | 22109 | 1811 | 40088 | 4578 |
| gminy miejskie <i>urban gminas</i> | | | | | | | |
| Lubin | 3 | 259 | 259 | 12093 | 1143 | 27922 | 3508 |
| gminy wiejskie <i>rural gminas</i> | | | | | | | |
| Lubin | 1 | 150 | 150 | 10016 | 668 | 12166 | 1070 |

a Stan w dniu 31 VII.
 a As of 31 VII.

TABL. 4. TURYSTYCZNE OBIEKTY NOCLEGOWE ZBIOROWEGO ZAKWATEROWANIA
WEDŁUG PODREGIONÓW, POWIATÓW I GMIN (cd.)
COLLECTIVE TOURIST ACCOMMODATION ESTABLISHMENTS
BY SUBREGIONS, POWIATS AND GMINAS (cont.)

| WYSZCZEGÓLNIENIE SPECIFICATION | Obiekty Facilities ^a | Miejsca noclegowe Bed places ^a | | Korzystający z noclegów Tourists accommodated | | Udzielone noclegi Nights spent (overnight stay) | |
|--|------------------------------------|--|--|--|--|--|--|
| | | ogółem total | w tym cało- roczne of which open all year | ogółem total | w tym turyści zagraniczni of which foreign tourists | ogółem total | w tym turystom zagranicznym of which foreign tourists |
| OGÓŁEM (cd.) TOTAL (cont.) | | | | | | | |
| POLKOWICKI | 8 | 426 | 426 | 19116 | 3740 | 50219 | 10728 |
| gminy miejsko-wiejskie urban-rural gminas | | | | | | | |
| Chocianów | 1 | 82 | 82 | 2188 | 41 | 5407 | 63 |
| miasto | 1 | 82 | 82 | 2188 | 41 | 5407 | 63 |
| urban area | | | | | | | |
| Polkowice | 5 | 268 | 268 | 13561 | 3679 | 32826 | 10485 |
| miasto | 5 | 268 | 268 | 13561 | 3679 | 32826 | 10485 |
| urban area | | | | | | | |
| Przemków | 2 | 76 | 76 | 3367 | 20 | 11986 | 180 |
| miasto | 2 | 76 | 76 | 3367 | 20 | 11986 | 180 |
| urban area | | | | | | | |
| Miasto na prawach powiatu: City with powiat status: | | | | | | | |
| LEGNICA..... | 10 | 778 | 778 | 51372 | 17890 | 88481 | 29890 |
| Podregion walbrzyski | 176 | 12084 | 11045 | 346101 | 45481 | 1119925 | 133211 |
| Subregion | | | | | | | |
| Powiaty: Powiats: | | | | | | | |
| DZIERŻONIOWSKI | 10 | 553 | 545 | 17873 | 4752 | 67843 | 9989 |
| gminy miejskie urban gminas | | | | | | | |
| Bielawa | 3 | 179 | 179 | 6074 | 1499 | 10504 | 3760 |
| Dzierżonów | 3 | 148 | 148 | 7916 | 3244 | 17676 | 6181 |
| Pieszycy | 3 | 64 | 56 | 481 | 6 | 1295 | 18 |
| gminy miejsko-wiejskie urban-rural gminas | | | | | | | |
| Niemcza | 1 | 162 | 162 | 3402 | 3 | 38368 | 30 |
| wieś | 1 | 162 | 162 | 3402 | 3 | 38368 | 30 |
| rural area | | | | | | | |
| KŁODZKI | 115 | 8804 | 8219 | 231655 | 23355 | 806279 | 75176 |
| gminy miejskie urban gminas | | | | | | | |
| Duszniki Zdrój | 19 | 1368 | 1368 | 41910 | 11615 | 157688 | 15893 |
| Kłodzko | 2 | 80 | 80 | 5275 | 568 | 8306 | 833 |
| Kudowa Zdrój | 19 | 1713 | 1603 | 44100 | 5099 | 168672 | 38614 |
| Nowa Ruda | 2 | 305 | 305 | 4596 | 218 | 16301 | 382 |
| Polanica Zdrój | 17 | 1169 | 1169 | 42413 | 3358 | 126389 | 14084 |

a Stan w dniu 31 VII.
a As of 31 VII.

TABL. 4. TURYSTYCZNE OBIEKTY NOCLEGOWE ZBIOROWEGO ZAKWATEROWANIA
WEDŁUG PODREGIONÓW, POWIATÓW I GMIN (cd.)
COLLECTIVE TOURIST ACCOMMODATION ESTABLISHMENTS
BY SUBREGIONS, POWIATS AND GMINAS (cont.)

| WYSZCZEGÓLNIENIE SPECIFICATION | Obiekty Facilities | Miejsca noclegowe ^a Bed places ^a | | Korzystający z noclegów Tourists accommodated | | Udzielone noclegi Nights spent (overnight stay) | |
|--|-----------------------|---|---|--|---|--|---|
| | | ogółem total | w tym cało- roczne of which open all year | ogółem total | w tym turyści zagraniczni of which foreign tourists | ogółem total | w tym turystom zagranicznym of which foreign tourists |
| OGÓŁEM (cd.) TOTAL (cont.) | | | | | | | |
| KŁODZKI (dok.) (cont.) gminy miejsko-wiejskie urban-rural gminas | | | | | | | |
| Bystrzyca Kłodzka | 13 | 841 | 841 | 24711 | 241 | 63593 | 441 |
| miasto | 3 | 185 | 185 | 10581 | 54 | 19637 | 184 |
| urban area | | | | | | | |
| wieś | 10 | 656 | 656 | 14130 | 187 | 43956 | 257 |
| rural area | | | | | | | |
| Lądek Zdrój | 14 | 932 | 932 | 28187 | 1478 | 113821 | 2766 |
| miasto | 13 | 813 | 813 | 16490 | 1148 | 90844 | 2066 |
| urban area | | | | | | | |
| wieś | 1 | 119 | 119 | 11697 | 330 | 22977 | 700 |
| rural area | | | | | | | |
| Międzylesie | 3 | 154 | 154 | 3413 | 23 | 11920 | 37 |
| miasto | 1 | 19 | 19 | 471 | 23 | 701 | 37 |
| urban area | | | | | | | |
| wieś | 2 | 135 | 135 | 2942 | - | 11219 | - |
| rural area | | | | | | | |
| Radków | 7 | 974 | 699 | 15141 | 226 | 62787 | 568 |
| miasto | 6 | 888 | 613 | 10897 | - | 50619 | - |
| urban area | | | | | | | |
| wieś | 1 | 86 | 86 | 4244 | 226 | 12168 | 568 |
| rural area | | | | | | | |
| Stronie Śląskie | 10 | 428 | 428 | 8997 | 67 | 27387 | 220 |
| miasto | 3 | 71 | 71 | 1542 | - | 5810 | - |
| urban area | | | | | | | |
| wieś | 7 | 357 | 357 | 7455 | 67 | 21577 | 220 |
| rural area | | | | | | | |
| Szczytna | 1 | 144 | 144 | 4711 | 9 | 19126 | 15 |
| miasto | 1 | 144 | 144 | 4711 | 9 | 19126 | 15 |
| urban area | | | | | | | |
| gminy wiejskie rural gminas | | | | | | | |
| Kłodzko | 2 | 200 | 200 | 1481 | 230 | 5229 | 667 |
| Lewin Kłodzki | 2 | 165 | 165 | 3116 | - | 11421 | - |
| Nowa Ruda | 4 | 331 | 131 | 3604 | 223 | 13639 | 656 |

a Stan w dniu 31 VII.
a As of 31 VII.

**TABL. 4. TURYSTYCZNE OBIEKTY NOCLEGOWE ZBIOROWEGO ZAKWATEROWANIA
 WEDŁUG PODREGIONÓW, POWIATÓW I GMIN (cd.)**
*COLLECTIVE TOURIST ACCOMMODATION ESTABLISHMENTS
 BY SUBREGIONS, POWIATS AND GMINAS (cont.)*

| WYSZCZEGÓLNIENIE <i>SPECIFICATION</i> | Obiekty ^a <i>Facilities^a</i> | Miejsca noclegowe ^a <i>Bed places^a</i> | | Korzystający z noclegów <i>Tourists accommodated</i> | | Udzielone noclegi <i>Nights spent (overnight stay)</i> | |
|---|---|---|--|---|--|---|--|
| | | ogółem <i>total</i> | w tym cało- roczne <i>of which open all year</i> | ogółem <i>total</i> | w tym turyści zagraniczni <i>of which foreign tourists</i> | ogółem <i>total</i> | w tym turystom zagranicznym <i>of which foreign tourists</i> |
| O G Ó Ł E M (cd.) T O T A L (cont.) | | | | | | | |
| ŚWIDNICKI | 17 | 1065 | 809 | 40765 | 8452 | 88971 | 25337 |
| gminy miejskie <i>urban gminas</i> | | | | | | | |
| Świdnica | 5 | 487 | 231 | 10462 | 2354 | 21178 | 5930 |
| Świebodzice | 2 | 59 | 59 | 2876 | - | 9621 | - |
| gminy miejsko-wiejskie <i>urban-rural gminas</i> | | | | | | | |
| Strzegom | 4 | 188 | 188 | 11937 | 1036 | 20718 | 2602 |
| miasto | 3 | 140 | 140 | 10075 | 523 | 14926 | 805 |
| <i>urban area</i> | | | | | | | |
| wieś | 1 | 48 | 48 | 1862 | 513 | 5792 | 1797 |
| <i>rural area</i> | | | | | | | |
| gminy wiejskie <i>rural gminas</i> | | | | | | | |
| Dobromierz..... | 1 | 15 | 15 | 375 | - | 531 | - |
| Marcinowice | 3 | 144 | 144 | 7041 | 883 | 10699 | 1450 |
| Świdnica | 2 | 172 | 172 | 8074 | 4179 | 26224 | 15355 |
| WALBRZYSKI | 24 | 1138 | 1114 | 48129 | 8876 | 126171 | 22516 |
| gminy miejskie <i>urban gminas</i> | | | | | | | |
| Jedlina Zdrój | 1 | 20 | 20 | 693 | 53 | 3401 | 119 |
| Szczawno Zdrój | 6 | 360 | 360 | 11964 | 2276 | 56519 | 6982 |
| Wałbrzych | 8 | 414 | 414 | 22875 | 6234 | 41610 | 14713 |
| gminy miejsko-wiejskie <i>urban-rural gminas</i> | | | | | | | |
| Mieroszów | 4 | 122 | 122 | 3873 | 41 | 9194 | 156 |
| miasto | 1 | 15 | 15 | 418 | 8 | 1023 | 42 |
| <i>urban area</i> | | | | | | | |
| wieś | 3 | 107 | 107 | 3455 | 33 | 8171 | 114 |
| <i>rural area</i> | | | | | | | |
| gminy wiejskie <i>rural gminas</i> | | | | | | | |
| Stare Bogaczowice | 1 | 24 | - | 22 | - | 110 | - |
| Walim | 4 | 198 | 198 | 8702 | 272 | 15337 | 546 |

a Stan w dniu 31 VII.
a As of 31 VII.

TABL. 4. TURYSTYCZNE OBIEKTY NOCLEGOWE ZBIOROWEGO ZAKWATEROWANIA
 WEDŁUG PODREGIONÓW, POWIATÓW I GMIN (cd.)
 COLLECTIVE TOURIST ACCOMMODATION ESTABLISHMENTS
 BY SUBREGIONS, POWIATS AND GMINAS (cont.)

| WYSZCZEGÓLNIENIE SPECIFICATION | Obiekty Facilities ^a | Miejsca noclegowe ^a Bed places ^a | | Korzystający z noclegów Tourists accommodated | | Udzielone noclegi Nights spent (overnight stay) | |
|--|------------------------------------|---|--|--|--|--|--|
| | | ogółem total | w tym cało- roczne of which open all year | ogółem total | w tym turyści zagraniczni of which foreign tourists | ogółem total | w tym turystom zagranicznym of which foreign tourists |
| OGÓŁEM (cd.) TOTAL (cont.) | | | | | | | |
| ZĄBKOWICKI | 10 | 524 | 358 | 7679 | 46 | 30661 | 193 |
| gminy miejsko-wiejskie urban-rural gminas | | | | | | | |
| Bardo | 1 | 85 | 85 | 2207 | - | 11489 | - |
| miasto | 1 | 85 | 85 | 2207 | - | 11489 | - |
| urban area | | | | | | | |
| Ząbkowice Śląskie | 1 | 30 | 30 | 368 | - | 829 | - |
| miasto | 1 | 30 | 30 | 368 | - | 829 | - |
| urban area | | | | | | | |
| Ziębice | 1 | 80 | - | 394 | - | 4067 | - |
| miasto | 1 | 80 | - | 394 | - | 4067 | - |
| urban area | | | | | | | |
| Złoty Stok | 2 | 71 | 71 | 1257 | 12 | 3680 | 29 |
| miasto | 1 | 47 | 47 | 1071 | - | 3294 | - |
| urban area | | | | | | | |
| wieś | 1 | 24 | 24 | 186 | 12 | 386 | 29 |
| rural area | | | | | | | |
| gminy wiejskie rural gminas | | | | | | | |
| Ciepłowody | 1 | 70 | 34 | 58 | 22 | 476 | 44 |
| Kamieniec Ząbkowicki | 2 | 100 | 50 | 582 | - | 1859 | - |
| Stoszowice | 2 | 88 | 88 | 2813 | 12 | 8261 | 120 |
| Podregion wrocławski..... | 55 | 3441 | 2329 | 111060 | 15302 | 219413 | 26071 |
| Subregion | | | | | | | |
| Powiaty: Powiats: | | | | | | | |
| MILICKI | 10 | 877 | 316 | 14892 | 1328 | 48769 | 5531 |
| gminy miejsko-wiejskie urban-rural gminas | | | | | | | |
| Milicz | 6 | 733 | 172 | 10062 | 1176 | 35351 | 4693 |
| miasto | 5 | 525 | 172 | 6783 | 1176 | 19621 | 4693 |
| urban area | | | | | | | |
| wieś | 1 | 208 | - | 3279 | - | 15730 | - |
| rural area | | | | | | | |
| gminy wiejskie rural gminas | | | | | | | |
| Krośnice | 4 | 144 | 144 | 4830 | 152 | 13418 | 838 |

a Stan w dniu 31 VII.
 a As of 31 VII.

TABL. 4. TURYSTYCZNE OBIEKTY NOCLEGOWE ZBIOROWEGO ZAKWATEROWANIA
WEDŁUG PODREGIONÓW, POWIATÓW I GMIN (cd.)
COLLECTIVE TOURIST ACCOMMODATION ESTABLISHMENTS
BY SUBREGIONS, POWIATS AND GMINAS (cont.)

| WYSZCZEGÓLNIENIE <i>SPECIFICATION</i> | Obiekty <i>Facilities^a</i> | Miejsca noclegowe ^a <i>Bed places^a</i> | | Korzystający z noclegów <i>Tourists accommodated</i> | | Udzielone noclegi <i>Nights spent (overnight stay)</i> | |
|---|--|---|--|---|---|---|---|
| | | ogółem <i>total</i> | w tym cało- roczne <i>of which open all year</i> | ogółem <i>total</i> | w tym turyści zagraniczni <i>of which foreign tourists</i> | ogółem <i>total</i> | w tym turystom zagranicznym <i>of which foreign tourists</i> |
| OGÓŁEM (cd.) TOTAL (cont.) | | | | | | | |
| OLEŚNICKI | 6 | 332 | 332 | 26883 | 8011 | 35729 | 9830 |
| gminy miejskie <i>urban gminas</i> | | | | | | | |
| Oleśnica | 1 | 180 | 180 | 14180 | 6148 | 17454 | 7221 |
| gminy miejsko-wiejskie <i>urban-rural gminas</i> | | | | | | | |
| Syców | 3 | 102 | 102 | 7759 | 1055 | 10180 | 1456 |
| miasto | 2 | 82 | 82 | 5620 | 444 | 7807 | 805 |
| <i>urban area</i> | | | | | | | |
| wieś | 1 | 20 | 20 | 2139 | 611 | 2373 | 651 |
| <i>rural area</i> | | | | | | | |
| Twardogóra..... | 1 | 30 | 30 | 832 | 24 | 2440 | 66 |
| miasto | 1 | 30 | 30 | 832 | 24 | 2440 | 66 |
| <i>urban area</i> | | | | | | | |
| gminy wiejskie <i>rural gminas</i> | | | | | | | |
| Oleśnica | 1 | 20 | 20 | 4112 | 784 | 5655 | 1087 |
| OŁAWSKI | 4 | 124 | 124 | 9205 | 1200 | 14695 | 2256 |
| gminy miejskie <i>urban gminas</i> | | | | | | | |
| Oława | 3 | 106 | 106 | 8295 | 1140 | 13352 | 2114 |
| gminy miejsko-wiejskie <i>urban-rural gminas</i> | | | | | | | |
| Jelcz-Laskowice | 1 | 18 | 18 | 910 | 60 | 1343 | 142 |
| wieś | 1 | 18 | 18 | 910 | 60 | 1343 | 142 |
| <i>rural area</i> | | | | | | | |
| STRZELIŃSKI | 2 | 212 | 60 | 4852 | 684 | 9035 | 1226 |
| gminy miejsko-wiejskie <i>urban-rural gminas</i> | | | | | | | |
| Strzelin | 2 | 212 | 60 | 4852 | 684 | 9035 | 1226 |
| miasto | 1 | 60 | 60 | 3293 | 684 | 4358 | 1226 |
| <i>urban area</i> | | | | | | | |
| wieś | 1 | 152 | - | 1559 | - | 4677 | - |
| <i>rural area</i> | | | | | | | |

a Stan w dniu 31 VII.
 a As of 31 VII.

**TABL. 4. TURYSTYCZNE OBIEKTY NOCLEGOWE ZBIOROWEGO ZAKWATEROWANIA
WEDŁUG PODREGIONÓW, POWIATÓW I GMIN (cd.)**
*COLLECTIVE TOURIST ACCOMMODATION ESTABLISHMENTS
BY SUBREGIONS, POWIATS AND GMINAS (cont.)*

| WYSZCZEGÓLNIENIE <i>SPECIFICATION</i> | Obiekty <i>Facilities^a</i> | Miejsca noclegowe ^a <i>Bed places^a</i> | | Korzystający z noclegów <i>Tourists accommodated</i> | | Udzielone noclegi <i>Nights spent (overnight stay)</i> | |
|---|--|---|--|---|---|---|---|
| | | ogółem <i>total</i> | w tym cało- roczne <i>of which open all year</i> | ogółem <i>total</i> | w tym turyści zagraniczni <i>of which foreign tourists</i> | ogółem <i>total</i> | w tym turystom zagranicznym <i>of which foreign tourists</i> |
| OGÓŁEM (cd.) TOTAL (cont.) | | | | | | | |
| ŚREDZKI | 5 | 200 | 200 | 8555 | 971 | 21823 | 2044 |
| gminy miejsko-wiejskie <i>urban-rural gminas</i> | | | | | | | |
| Środa Śląska | 3 | 145 | 145 | 7984 | 949 | 20276 | 1978 |
| miasto | 3 | 145 | 145 | 7984 | 949 | 20276 | 1978 |
| <i>urban area</i> | | | | | | | |
| gminy wiejskie <i>rural gminas</i> | | | | | | | |
| Miękinia | 2 | 55 | 55 | 571 | 22 | 1547 | 66 |
| TRZEBNICKI | 10 | 594 | 313 | 12404 | 390 | 23658 | 693 |
| gminy miejsko-wiejskie <i>urban-rural gminas</i> | | | | | | | |
| Oborniki Śląskie | 5 | 410 | 129 | 5019 | 184 | 11925 | 335 |
| miasto | 4 | 360 | 79 | 3297 | 175 | 8126 | 290 |
| <i>urban area</i> | | | | | | | |
| wieś | 1 | 50 | 50 | 1722 | 9 | 3799 | 45 |
| <i>rural area</i> | | | | | | | |
| Prusice | 1 | 68 | 68 | 2334 | 101 | 3108 | 101 |
| miasto | 1 | 68 | 68 | 2334 | 101 | 3108 | 101 |
| <i>urban area</i> | | | | | | | |
| Trzebnica | 3 | 86 | 86 | 3583 | 70 | 4462 | 212 |
| miasto | 1 | 41 | 41 | 2572 | - | 2743 | - |
| <i>urban area</i> | | | | | | | |
| wieś | 2 | 45 | 45 | 1011 | 70 | 1719 | 212 |
| <i>rural area</i> | | | | | | | |
| Żmigród | 1 | 30 | 30 | 1468 | 35 | 4163 | 45 |
| miasto | 1 | 30 | 30 | 1468 | 35 | 4163 | 45 |
| <i>urban area</i> | | | | | | | |

^a Stan w dniu 31 VII.
a As of 31 VII.

TABL. 4. TURYSTYCZNE OBIEKTY NOCLEGOWE ZBIOROWEGO ZAKWATEROWANIA
WEDŁUG PODREGIONÓW, POWIATÓW I GMIN (cd.)
COLLECTIVE TOURIST ACCOMMODATION ESTABLISHMENTS
BY SUBREGIONS, POWIATS AND GMINAS (cont.)

| WYSZCZEGÓLNIENIE SPECIFICATION | Obiekty Facilities ^a | Miejsca noclegowe ^a Bed places ^a | | Korzystający z noclegów Tourists accommodated | | Udzielone noclegi Nights spent (overnight stay) | |
|---|------------------------------------|---|--|--|--|--|--|
| | | ogółem total | w tym cało- roczne of which open all year | ogółem total | w tym turyści zagraniczni of which foreign tourists | ogółem total | w tym turystom zagranicznym of which foreign tourists |
| O G Ó Ł E M (dok.) T O T A L (cont.) | | | | | | | |
| WOŁOWSKI | 5 | 274 | 184 | 3398 | 103 | 10030 | 241 |
| gminy miejsko-wiejskie urban-rural gminas | | | | | | | |
| Brzeg Dolny | 2 | 177 | 127 | 2203 | 103 | 6518 | 241 |
| miasto | 1 | 127 | 127 | 2048 | 103 | 5938 | 241 |
| urban area | | | | | | | |
| wieś | 1 | 50 | - | 155 | - | 580 | - |
| rural area | | | | | | | |
| Wołów | 2 | 57 | 57 | 847 | - | 1730 | - |
| miasto | 1 | 12 | 12 | 391 | - | 881 | - |
| urban area | | | | | | | |
| wieś | 1 | 45 | 45 | 456 | - | 849 | - |
| rural area | | | | | | | |
| gminy wiejskie rural gminas | | | | | | | |
| Wińsko | 1 | 40 | - | 348 | - | 1782 | - |
| WROCŁAWSKI | 13 | 828 | 800 | 30871 | 2615 | 55674 | 4250 |
| gminy miejsko-wiejskie urban-rural gminas | | | | | | | |
| Kąty Wrocławskie | 1 | 27 | 27 | 1799 | 433 | 2262 | 680 |
| wieś | 1 | 27 | 27 | 1799 | 433 | 2262 | 680 |
| rural area | | | | | | | |
| Sobótka | 4 | 250 | 222 | 6819 | 198 | 14142 | 554 |
| miasto | 2 | 86 | 86 | 3919 | 198 | 7712 | 554 |
| urban area | | | | | | | |
| wieś | 2 | 164 | 136 | 2900 | - | 6430 | - |
| rural area | | | | | | | |
| Siechnice | 1 | 220 | 220 | 2957 | 28 | 5921 | 213 |
| miasto | 1 | 220 | 220 | 2551 | 16 | 5200 | 173 |
| urban area | | | | | | | |
| wieś | - | - | - | 406 | 12 | 721 | 40 |
| rural area | | | | | | | |
| gminy wiejskie rural gminas | | | | | | | |
| Czernica | 1 | 45 | 45 | 419 | 24 | 2841 | 206 |
| Długołęka | 2 | 42 | 42 | 1707 | 120 | 3675 | 144 |
| Kobierzyce | 4 | 244 | 244 | 17170 | 1812 | 26833 | 2453 |
| Podregion m. Wrocław | 70 | 8807 | 8607 | 753268 | 229914 | 1325272 | 433748 |
| (miasto na prawach powiatu) <i>Subregion (city with powiat status)</i> | | | | | | | |

a Stan w dniu 31 VII.

a As of 31 VII.

TABL. 4. TURYSTYCZNE OBIEKTY NOCLEGOWE ZBIOROWEGO ZAKWATEROWANIA
WEDŁUG PODREGIONÓW, POWIATÓW I GMIN (cd.)
COLLECTIVE TOURIST ACCOMMODATION ESTABLISHMENTS
BY SUBREGIONS, POWIATS AND GMINAS (cont.)

| WYSZCZEGÓLNIENIE <i>SPECIFICATION</i> | Obiekty <i>Facilities^a</i> | Miejsca noclegowe ^a <i>Bed places^a</i> | | Korzystający z noclegów <i>Tourists accommodated</i> | | Udzielone noclegi <i>Nights spent (overnight stay)</i> | |
|---|--|---|---|---|---|---|---|
| | | ogółem <i>total</i> | w tym całoroczne <i>of which open all year</i> | ogółem <i>total</i> | w tym turyści zagraniczni <i>of which foreign tourists</i> | ogółem <i>total</i> | w tym turystom zagranicznym <i>of which foreign tourists</i> |
| | | w tym: <i>of which:</i> | | | | | |
| | | HOTELE | | <i>HOTELS</i> | | | |
| RAZEM | 202 | 20208 | 20208 | 1175436 | 348492 | 2288681 | 763544 |
| TOTAL | | | | | | | |
| Podregion jeleniogórski | 78 | 7662 | 7662 | 305388 | 82008 | 763987 | 234264 |
| Subregion | | | | | | | |
| Powiaty: <i>Powiaty:</i> | | | | | | | |
| BOLESŁAWIECKI | 2 | 102 | 102 | 6469 | 2912 | 9542 | 4779 |
| gminy miejskie <i>urban gminas</i> | | | | | | | |
| Bolesławiec | 2 | 102 | 102 | 6469 | 2912 | 9542 | 4779 |
| JAWORSKI | 2 | 46 | 46 | 1658 | 234 | 3246 | 576 |
| gminy miejskie <i>urban gminas</i> | | | | | | | |
| Jawor | 1 | 20 | 20 | 858 | 228 | 2030 | 570 |
| gminy miejsko-wiejskie <i>urban-rural gminas</i> | | | | | | | |
| Bolków | 1 | 26 | 26 | 800 | 6 | 1216 | 6 |
| miasto | 1 | 26 | 26 | 800 | 6 | 1216 | 6 |
| <i>urban area</i> | | | | | | | |
| JELENIOGÓRSKI | 41 | 4863 | 4863 | 160279 | 18138 | 422475 | 53580 |
| gminy miejskie <i>urban gminas</i> | | | | | | | |
| Karpacz | 18 | 2849 | 2849 | 87093 | 7554 | 219118 | 21866 |
| Kowary | 1 | 97 | 97 | 4031 | 30 | 8103 | 62 |
| Piechowice | 2 | 378 | 378 | 9736 | 1404 | 23143 | 4981 |
| Szklarska Poręba | 12 | 937 | 937 | 34029 | 3273 | 95842 | 10861 |
| gminy wiejskie <i>rural gminas</i> | | | | | | | |
| Mysłakowice | 2 | 173 | 173 | 10191 | 1801 | 19197 | 5641 |
| Podgórzyn | 5 | 217 | 217 | 6204 | 1894 | 19074 | 3511 |
| Stara Kamienica | 1 | 212 | 212 | 8995 | 2182 | 37998 | 6658 |
| KAMIENNOGÓRSKI | 3 | 118 | 118 | 5373 | 207 | 5705 | 229 |
| gminy miejskie <i>urban gminas</i> | | | | | | | |
| Kamienna Góra | 2 | 70 | 70 | 1250 | 179 | 1582 | 201 |
| gminy miejsko-wiejskie <i>urban-rural gminas</i> | | | | | | | |
| Lubawka | 1 | 48 | 48 | 4123 | 28 | 4123 | 28 |
| miasto | 1 | 48 | 48 | 4123 | 28 | 4123 | 28 |
| <i>urban area</i> | | | | | | | |

a Stan w dniu 31 VII.
 a As of 31 VII.

**TABL. 4. TURYSTYCZNE OBIEKTY NOCLEGOWE ZBIOROWEGO ZAKWATEROWANIA
 WEDŁUG PODREGIONÓW, POWIATÓW I GMIN (cd.)**
*COLLECTIVE TOURIST ACCOMMODATION ESTABLISHMENTS
 BY SUBREGIONS, POWIATS AND GMINAS (cont.)*

| WYSZCZEGÓLNIENIE <i>SPECIFICATION</i> | Obiekty <i>Facilities^a</i> | Miejsca noclegowe ^a <i>Bed places^a</i> | | Korzystający z noclegów <i>Tourists accommodated</i> | | Udzielone noclegi <i>Nights spent (overnight stay)</i> | |
|---|--|---|---|---|---|---|---|
| | | ogółem <i>total</i> | w tym całoroczne <i>of which open all year</i> | ogółem <i>total</i> | w tym turyści zagraniczni <i>of which foreign tourists</i> | ogółem <i>total</i> | w tym turystom zagranicznym <i>of which foreign tourists</i> |
| HOTELE (cd.) HOTELS (cont.) | | | | | | | |
| LUBAŃSKI..... | 10 | 959 | 959 | 30939 | 10029 | 148029 | 85153 |
| gminy miejskie <i>urban gminas</i> | | | | | | | |
| Lubań..... | 1 | 59 | 59 | 4107 | 478 | 6110 | 950 |
| Swieradów Zdrój..... | 7 | 816 | 816 | 25090 | 9329 | 137995 | 83871 |
| gminy miejsko-wiejskie <i>urban-rural gminas</i> | | | | | | | |
| Leśna..... | 1 | 54 | 54 | 996 | 218 | 1774 | 326 |
| miasto..... | 1 | 54 | 54 | 996 | 218 | 1774 | 326 |
| <i>urban area</i> | | | | | | | |
| Olszyna..... | 1 | 30 | 30 | 746 | 4 | 2150 | 6 |
| miasto..... | 1 | 30 | 30 | 746 | 4 | 2150 | 6 |
| <i>urban area</i> | | | | | | | |
| LWOWECKI..... | 3 | 150 | 150 | 4679 | 162 | 12266 | 258 |
| gminy miejsko-wiejskie <i>urban-rural gminas</i> | | | | | | | |
| Gryfów Śląski..... | 1 | 75 | 75 | 2129 | 112 | 3973 | 208 |
| miasto..... | 1 | 75 | 75 | 2129 | 112 | 3973 | 208 |
| <i>urban area</i> | | | | | | | |
| Lwówek Śląski..... | 2 | 75 | 75 | 2550 | 50 | 8293 | 50 |
| miasto..... | 2 | 75 | 75 | 2550 | 50 | 8293 | 50 |
| <i>urban area</i> | | | | | | | |
| ZGORZELECKI..... | 4 | 436 | 436 | 43055 | 21926 | 55725 | 27287 |
| gminy miejskie <i>urban gminas</i> | | | | | | | |
| Zgorzelec..... | 2 | 213 | 213 | 22703 | 14543 | 30035 | 19170 |
| gminy miejsko-wiejskie <i>urban-rural gminas</i> | | | | | | | |
| Bogatynia..... | 1 | 114 | 114 | 5637 | 575 | 10975 | 1309 |
| miasto..... | 1 | 114 | 114 | 5637 | 575 | 10975 | 1309 |
| <i>urban area</i> | | | | | | | |
| gminy wiejskie <i>rural gminas</i> | | | | | | | |
| Zgorzelec..... | 1 | 109 | 109 | 14715 | 6808 | 14715 | 6808 |
| ZŁOTORYJSKI..... | 1 | 101 | 101 | 13426 | 11375 | 15888 | 13164 |
| gminy miejskie <i>urban gminas</i> | | | | | | | |
| Złotoryja..... | 1 | 101 | 101 | 13426 | 11375 | 15888 | 13164 |
| Miasto na prawach powiatu: <i>City with powiat status:</i> | | | | | | | |
| JELENIA GÓRA..... | 12 | 887 | 887 | 39510 | 17025 | 91111 | 49238 |

*a Stan w dniu 31 VII.
 a As of 31 VII.*

TABL. 4. TURYSTYCZNE OBIEKTY NOCLEGOWE ZBIOROWEGO ZAKWATEROWANIA
WEDŁUG PODREGIONÓW, POWIATÓW I GMIN (cd.)
COLLECTIVE TOURIST ACCOMMODATION ESTABLISHMENTS
BY SUBREGIONS, POWIATS AND GMINAS (cont.)

| WYSZCZEGÓLNIENIE SPECIFICATION | Obiek- ty ^a Faci- lities ^a | Miejsca noclegowe ^a Bed places ^a | | Korzystający z noclegów Tourists accommodated | | Udzielone noclegi Nights spent (overnight stay) | |
|---|---|--|--|--|---|--|---|
| | | ogółem total | w tym cało- roczne of which open all year | ogółem total | w tym turyści zagra- niczni of which foreign tourists | ogółem total | w tym turystr zagra- nicz- nym of which foreign tourists |
| HOTELE (cd.) HOTELS (cont.) | | | | | | | |
| Podregion legnicko-głogowski | 13 | 1267 | 1267 | 84270 | 25100 | 143877 | 48080 |
| Subregion | | | | | | | |
| Powiaty: Powiats: | | | | | | | |
| GŁOGOWSKI | 2 | 120 | 120 | 8476 | 2316 | 13133 | 4531 |
| gminy miejskie urban gminas | | | | | | | |
| Głogów | 1 | 104 | 104 | 7214 | 2316 | 11438 | 4531 |
| gminy wiejskie rural gminas | | | | | | | |
| Jerzmanowa | 1 | 16 | 16 | 1262 | - | 1695 | - |
| LEGNICKI | - | - | - | 479 | 248 | 574 | 248 |
| gminy wiejskie rural gminas | | | | | | | |
| Krotoszyce | - | - | - | 479 | 248 | 574 | 248 |
| LUBINSKI | 3 | 361 | 361 | 20260 | 1601 | 35291 | 4006 |
| gminy miejskie urban gminas | | | | | | | |
| Lubin | 2 | 211 | 211 | 10244 | 933 | 23125 | 2936 |
| gminy wiejskie rural gminas | | | | | | | |
| Lubin | 1 | 150 | 150 | 10016 | 668 | 12166 | 1070 |
| POLKOWICKI | 2 | 188 | 188 | 10855 | 3617 | 21778 | 10271 |
| gminy miejsko-wiejskie urban-rural gminas | | | | | | | |
| Polkowice | 2 | 188 | 188 | 10855 | 3617 | 21778 | 10271 |
| miasto | 2 | 188 | 188 | 10855 | 3617 | 21778 | 10271 |
| urban area | | | | | | | |
| Miasto na prawach powiatu : City with powiat status: | | | | | | | |
| LEGNICA | 6 | 598 | 598 | 44200 | 17318 | 73101 | 29024 |
| Podregion wałbrzyski | 49 | 3570 | 3570 | 140685 | 26163 | 330919 | 78582 |
| Subregion | | | | | | | |
| Powiaty: Powiats: | | | | | | | |
| DZIERŻONIOWSKI | 5 | 302 | 302 | 12558 | 4533 | 25870 | 9450 |
| gminy miejskie urban gminas | | | | | | | |
| Bielawa | 2 | 165 | 165 | 5535 | 1499 | 9337 | 3760 |
| Dzierżoniów | 2 | 113 | 113 | 6715 | 3028 | 15878 | 5672 |
| Pieszycy | 1 | 24 | 24 | 308 | 6 | 655 | 18 |

a Stan w dniu 31 VII.
a As of 31 VII.

TABL. 4. TURYSTYCZNE OBIEKTY NOCLEGOWE ZBIOROWEGO ZAKWATEROWANIA
WEDŁUG PODREGIONÓW, POWIATÓW I GMIN (cd.)
COLLECTIVE TOURIST ACCOMMODATION ESTABLISHMENTS
BY SUBREGIONS, POWIATS AND GMINAS (cont.)

| WYSZCZEGÓLNIENIE SPECIFICATION | Obiek- ty ^a Faci- lities ^a | Miejsca noclegowe ^a Bed places ^a | | Korzystający z noclegów Tourists accommodated | | Udzielone noclegi Nights spent (overnight stay) | |
|--|---|--|--|--|---|--|---|
| | | ogółem total | w tym cało- roczne of which open all year | ogółem total | w tym turyści zagra- niczni of which foreign tourists | ogółem total | w tym turytom zagra- nicz- nym of which foreign tourists |
| HOTELE (cd.) HOTELS (cont.) | | | | | | | |
| KŁODZKI | 28 | 2449 | 2449 | 82495 | 10343 | 222499 | 41587 |
| gminy miejskie urban gminas | | | | | | | |
| Duszniki Zdrój | 3 | 154 | 154 | 5304 | 2369 | 8738 | 2873 |
| Kłodzko | 2 | 80 | 80 | 5275 | 568 | 8306 | 833 |
| Kudowa Zdrój | 6 | 897 | 897 | 25260 | 4370 | 87968 | 32308 |
| Polanica Zdrój | 6 | 504 | 504 | 15659 | 2107 | 44180 | 3235 |
| gminy miejsko-wiejskie urban-rural gminas | | | | | | | |
| Bystrzyca Kłodzka | 4 | 305 | 305 | 8920 | 105 | 20986 | 277 |
| miasto | 2 | 135 | 135 | 5335 | 54 | 11009 | 184 |
| urban area | | | | | | | |
| wieś | 2 | 170 | 170 | 3585 | 51 | 9977 | 93 |
| rural area | | | | | | | |
| Lądek Zdrój | 4 | 293 | 293 | 15163 | 368 | 34595 | 826 |
| miasto | 3 | 174 | 174 | 3466 | 38 | 11618 | 126 |
| urban area | | | | | | | |
| wieś | 1 | 119 | 119 | 11697 | 330 | 22977 | 700 |
| rural area | | | | | | | |
| Radków | 1 | 86 | 86 | 4142 | 226 | 11704 | 568 |
| wieś | 1 | 86 | 86 | 4142 | 226 | 11704 | 568 |
| rural area | | | | | | | |
| Stronie Śląskie | 1 | 50 | 50 | 1938 | - | 4479 | - |
| wieś | 1 | 50 | 50 | 1938 | - | 4479 | - |
| rural area | | | | | | | |
| gminy wiejskie rural gminas | | | | | | | |
| Kłodzko | 1 | 80 | 80 | 834 | 230 | 1543 | 667 |

a Stan w dniu 31 VII.
a As of 31 VII.

**TABL. 4. TURYSTYCZNE OBIEKTY NOCLEGOWE ZBIOROWEGO ZAKWATEROWANIA
 WEDŁUG PODREGIONÓW, POWIATÓW I GMIN (cd.)**
*COLLECTIVE TOURIST ACCOMMODATION ESTABLISHMENTS
 BY SUBREGIONS, POWIATS AND GMINAS (cont.)*

| WYSZCZEGÓLNIENIE <i>SPECIFICATION</i> | Obiekty ^a <i>Facilities^a</i> | Miejsca noclegowe ^a <i>Bed places^a</i> | | Korzystający z noclegów <i>Tourists accommodated</i> | | Udzielone noclegi <i>Nights spent (overnight stay)</i> | |
|---|---|---|--|---|--|---|--|
| | | ogółem <i>total</i> | w tym cało- roczne <i>of which open all year</i> | ogółem <i>total</i> | w tym turyści zagraniczni <i>of which foreign tourists</i> | ogółem <i>total</i> | w tym turystom zagranicznym <i>of which foreign tourists</i> |
| HOTELE (cd.) HOTELS (cont.) | | | | | | | |
| ŚWIDNICKI | 6 | 265 | 265 | 14243 | 2593 | 24043 | 5825 |
| gminy miejskie <i>urban gminas</i> | | | | | | | |
| Świdnica | 2 | 93 | 93 | 4876 | 1710 | 9202 | 4375 |
| Świebodzice | 1 | 28 | 28 | 2326 | - | 4142 | - |
| gminy wiejskie <i>rural gminas</i> | | | | | | | |
| Marcinowice | 3 | 144 | 144 | 7041 | 883 | 10699 | 1450 |
| WALBRZYSKI | 10 | 554 | 554 | 31389 | 8694 | 58507 | 21720 |
| gminy miejskie <i>urban gminas</i> | | | | | | | |
| Szczawno Zdrój | 4 | 173 | 173 | 7146 | 2247 | 15914 | 6713 |
| Wałbrzych | 5 | 328 | 328 | 21517 | 6207 | 38440 | 14564 |
| gminy wiejskie <i>rural gminas</i> | | | | | | | |
| Walim | 1 | 53 | 53 | 2726 | 240 | 4153 | 443 |
| Podregion wrocławski..... | 20 | 1150 | 1150 | 69986 | 13129 | 111465 | 20271 |
| Subregion | | | | | | | |
| Powiaty: Powiats: | | | | | | | |
| MILICKI | 2 | 92 | 92 | 5066 | 1049 | 11611 | 3163 |
| gminy miejsko-wiejskie <i>urban-rural gminas</i> | | | | | | | |
| Milicz | 2 | 92 | 92 | 5066 | 1049 | 11611 | 3163 |
| miasto | 2 | 92 | 92 | 5066 | 1049 | 11611 | 3163 |
| <i>urban area</i> | | | | | | | |
| OLEŚNICKI | 5 | 312 | 312 | 24744 | 7400 | 33356 | 9179 |
| gminy miejskie <i>urban gminas</i> | | | | | | | |
| Oleśnica | 1 | 180 | 180 | 14180 | 6148 | 17454 | 7221 |
| gminy miejsko-wiejskie <i>urban-rural gminas</i> | | | | | | | |
| Syców | 2 | 82 | 82 | 5620 | 444 | 7807 | 805 |
| miasto | 2 | 82 | 82 | 5620 | 444 | 7807 | 805 |
| <i>urban area</i> | | | | | | | |
| Twardogóra..... | 1 | 30 | 30 | 832 | 24 | 2440 | 66 |
| miasto | 1 | 30 | 30 | 832 | 24 | 2440 | 66 |
| <i>urban area</i> | | | | | | | |
| gminy wiejskie <i>rural gminas</i> | | | | | | | |
| Oleśnica | 1 | 20 | 20 | 4112 | 784 | 5655 | 1087 |

a Stan w dniu 31 VII.
a As of 31 VII.

TABL. 4. TURYSTYCZNE OBIEKTY NOCLEGOWE ZBIOROWEGO ZAKWATEROWANIA
WEDŁUG PODREGIONÓW, POWIATÓW I GMIN (cd.)
COLLECTIVE TOURIST ACCOMMODATION ESTABLISHMENTS
BY SUBREGIONS, POWIATS AND GMINAS (cont.)

| WYSZCZEGÓLNIENIE SPECIFICATION | Obiek- ty ^a Faci- lities ^a | Miejsca noclegowe ^a Bed places ^a | | Korzystający z noclegów Tourists accommodated | | Udzielone noclegi Nights spent (overnight stay) | |
|--|---|--|--|--|---|--|---|
| | | ogółem total | w tym cało- roczne of which open all year | ogółem total | w tym turyści zagra- niczni of which foreign tourists | ogółem total | w tym turystr zagra- nicz- nym of which foreign tourists |
| HOTELE (cd.) HOTELS (cont.) | | | | | | | |
| OLAWSKI | 2 | 88 | 88 | 6993 | 966 | 10720 | 1662 |
| gminy miejskie urban gminas | | | | | | | |
| Oława | 2 | 88 | 88 | 6993 | 966 | 10720 | 1662 |
| STRZELIŃSKI | 1 | 60 | 60 | 3293 | 684 | 4358 | 1226 |
| gminy miejsko-wiejskie urban-rural gminas | | | | | | | |
| Strzelin | 1 | 60 | 60 | 3293 | 684 | 4358 | 1226 |
| miasto | 1 | 60 | 60 | 3293 | 684 | 4358 | 1226 |
| urban area | | | | | | | |
| ŚREDZKI | 2 | 120 | 120 | 7764 | 933 | 17313 | 1962 |
| gminy miejsko-wiejskie urban-rural gminas | | | | | | | |
| Środa Śląska | 2 | 120 | 120 | 7764 | 933 | 17313 | 1962 |
| miasto | 2 | 120 | 120 | 7764 | 933 | 17313 | 1962 |
| urban area | | | | | | | |
| TRZEBNICKI | 3 | 130 | 130 | 4235 | 70 | 6304 | 249 |
| gminy miejsko-wiejskie urban-rural gminas | | | | | | | |
| Oborniki Śląskie | 1 | 56 | 56 | 1563 | 19 | 3294 | 56 |
| miasto | 1 | 56 | 56 | 1563 | 19 | 3294 | 56 |
| urban area | | | | | | | |
| wieś | | | | | | | |
| rural area | | | | | | | |
| Trzebnica | 2 | 74 | 74 | 2672 | 51 | 3010 | 193 |
| miasto | 1 | 41 | 41 | 2547 | - | 2643 | - |
| urban area | | | | | | | |
| wieś | 1 | 33 | 33 | 125 | 51 | 367 | 193 |
| rural area | | | | | | | |

a Stan w dniu 31 VII.
a As of 31 VII.

TABL. 4. TURYSTYCZNE OBIEKTY NOCLEGOWE ZBIOROWEGO ZAKWATEROWANIA
WEDŁUG PODREGIONÓW, POWIATÓW I GMIN (cd.)
COLLECTIVE TOURIST ACCOMMODATION ESTABLISHMENTS
BY SUBREGIONS, POWIATS AND GMINAS (cont.)

| WYSZCZEGÓLNIENIE <i>SPECIFICATION</i> | Obiek- ty ^a <i>Faci- lities^a</i> | Miejsca noclegowe ^a <i>Bed places^a</i> | | Korzystający z noclegów <i>Tourists accommodated</i> | | Udzielone noclegi <i>Nights spent (overnight stay)</i> | |
|---|--|--|---|--|--|--|--|
| | | ogółem <i>total</i> | w tym cało- roczne <i>of which open all year</i> | ogółem <i>total</i> | w tym turyści zagra- niczni <i>of which foreign tourists</i> | ogółem <i>total</i> | w tym turytom zagra- nicz- nym <i>of which foreign tourists</i> |
| HOTELE (dok.) HOTELS (cont.) | | | | | | | |
| WOŁOWSKI | 1 | 127 | 127 | 2048 | 103 | 5938 | 241 |
| gminy miejsko-wiejskie <i>urban-rural gminas</i> | | | | | | | |
| Brzeg Dolny | 1 | 127 | 127 | 2048 | 103 | 5938 | 241 |
| miasto | 1 | 127 | 127 | 2048 | 103 | 5938 | 241 |
| <i>urban area</i> | | | | | | | |
| WROCLAWSKI | 4 | 221 | 221 | 15843 | 1924 | 21865 | 2589 |
| gminy wiejskie <i>rural gminas</i> | | | | | | | |
| Długoleka | 1 | 22 | 22 | 902 | 112 | 1246 | 136 |
| Kobierzyce | 3 | 199 | 199 | 14941 | 1812 | 20619 | 2453 |
| Podregion m. Wrocław | 42 | 6559 | 6559 | 575107 | 202092 | 938433 | 382347 |
| (miasto na prawach powiatu) <i>Subregion (city with powiat status)</i> | | | | | | | |
| MOTELE MOTELS | | | | | | | |
| RAZEM | 6 | 242 | 242 | 19063 | 4386 | 21945 | 5017 |
| TOTAL | | | | | | | |
| Podregion jeleniogórski | 3 | 113 | 113 | 8336 | 1445 | 10262 | 2036 |
| Subregion | | | | | | | |
| Powiaty: <i>Powiaty:</i> | | | | | | | |
| BOLESŁAWIECKI | 1 | 54 | 54 | 2935 | 643 | 3725 | 998 |
| gminy miejskie <i>urban gminas</i> | | | | | | | |
| Bolesławiec | 1 | 54 | 54 | 2935 | 643 | 3725 | 998 |
| JAWORSKI | 1 | 23 | 23 | 609 | 62 | 994 | 92 |
| gminy miejskie <i>urban gminas</i> | | | | | | | |
| Jawor | 1 | 23 | 23 | 609 | 62 | 994 | 92 |
| LUBAŃSKI | 1 | 36 | 36 | 4792 | 740 | 5543 | 946 |
| gminy miejskie <i>urban gminas</i> | | | | | | | |
| Lubań | 1 | 36 | 36 | 4792 | 740 | 5543 | 946 |

a Stan w dniu 31 VII.
a As of 31 VII.

TABL. 4. TURYSTYCZNE OBIEKTY NOCLEGOWE ZBIOROWEGO ZAKWATEROWANIA
WEDŁUG PODREGIONÓW, POWIATÓW I GMIN (cd.)
COLLECTIVE TOURIST ACCOMMODATION ESTABLISHMENTS
BY SUBREGIONS, POWIATS AND GMINAS (cont.)

| WYSZCZEGÓLNIENIE <i>SPECIFICATION</i> | Obiekty <i>Facilities^a</i> | Miejsca noclegowe ^a <i>Bed places^a</i> | | Korzystający z noclegów <i>Tourists accommodated</i> | | Udzielone noclegi <i>Nights spent (overnight stay)</i> | |
|---|--|---|--|---|---|---|---|
| | | ogółem <i>total</i> | w tym cało-roczne <i>of which open all year</i> | ogółem <i>total</i> | w tym turyści zagraniczni <i>of which foreign tourists</i> | ogółem <i>total</i> | w tym turystom zagranicznym <i>of which foreign tourists</i> |
| MOTELE (dok.) MOTELS (cont.) | | | | | | | |
| Podregion legnicko-głogowski | 1 | 64 | 64 | 6487 | 2330 | 6530 | 2330 |
| Subregion | | | | | | | |
| Powiaty: Powiats: | | | | | | | |
| LEGNICKI | 1 | 64 | 64 | 6487 | 2330 | 6530 | 2330 |
| gminy wiejskie <i>rural gminas</i> | | | | | | | |
| Legnickie Pole | 1 | 64 | 64 | 6487 | 2330 | 6530 | 2330 |
| Podregion wrocławski..... | 1 | 20 | 20 | 2139 | 611 | 2373 | 651 |
| Subregion | | | | | | | |
| Powiaty: Powiats: | | | | | | | |
| OLEŚNICKI | 1 | 20 | 20 | 2139 | 611 | 2373 | 651 |
| gminy miejsko-wiejskie <i>urban-rural gminas</i> | | | | | | | |
| Syców | 1 | 20 | 20 | 2139 | 611 | 2373 | 651 |
| wieś | 1 | 20 | 20 | 2139 | 611 | 2373 | 651 |
| <i>rural area</i> | | | | | | | |
| Podregion m. Wrocław | 1 | 45 | 45 | 2101 | - | 2780 | - |
| (miasto na prawach powiatu) | | | | | | | |
| Subregion (city with powiat status) | | | | | | | |
| PENSIJONATY BOARDING HOUSES | | | | | | | |
| RAZEM | 56 | 2426 | 2412 | 52655 | 1330 | 181967 | 7595 |
| TOTAL | | | | | | | |
| Podregion jeleniogórski..... | 40 | 1798 | 1784 | 38373 | 884 | 138466 | 5254 |
| Subregion | | | | | | | |
| Powiaty: Powiats: | | | | | | | |
| BOLESŁAWIECKI | 1 | 26 | 26 | 993 | 17 | 1735 | 87 |
| gminy miejskie <i>urban gminas</i> | | | | | | | |
| Bolesławiec | 1 | 26 | 26 | 993 | 17 | 1735 | 87 |
| JELENIOGÓRSKI | 31 | 1451 | 1437 | 32050 | 652 | 112394 | 3029 |
| gminy miejskie <i>urban gminas</i> | | | | | | | |
| Karpacz | 20 | 861 | 847 | 21857 | 286 | 72327 | 1023 |
| Szklarska Poręba | 10 | 559 | 559 | 9985 | 364 | 38313 | 2002 |
| gminy wiejskie <i>rural gminas</i> | | | | | | | |
| Podgórzyn | 1 | 31 | 31 | 208 | 2 | 1754 | 4 |
| a Stan w dniu 31 VII. <i>a As of 31 VII.</i> | | | | | | | |

TABL. 4. TURYSTYCZNE OBIEKTY NOCLEGOWE ZBIOROWEGO ZAKWATEROWANIA
WEDŁUG PODREGIONÓW, POWIATÓW I GMIN (cd.)
COLLECTIVE TOURIST ACCOMMODATION ESTABLISHMENTS
BY SUBREGIONS, POWIATS AND GMINAS (cont.)

| WYSZCZEGÓLNIENIE SPECIFICATION | Obiekty ^a Facilities ^a | Miejsca noclegowe ^a Bed places ^a | | Korzystający z noclegów Tourists accommodated | | Udzielone noclegi Nights spent (overnight stay) | |
|--|---|---|--|--|--|--|--|
| | | ogółem total | w tym cało- roczne of which open all year | ogółem total | w tym turyści zagraniczni of which foreign tourists | ogółem total | w tym turystom zagranicznym of which foreign tourists |
| PENSJONATY (cd.) BOARDING HOUSES (cont.) | | | | | | | |
| LUBAŃSKI..... | 6 | 191 | 191 | 3035 | 215 | 13654 | 2138 |
| gminy miejskie urban gminas | | | | | | | |
| Świeradów Zdrój..... | 6 | 191 | 191 | 3035 | 215 | 13654 | 2138 |
| LWÓWECKI..... | 1 | 10 | 10 | 99 | - | 175 | - |
| gminy miejsko-wiejskie urban-rural gminas | | | | | | | |
| Wleń..... | 1 | 10 | 10 | 99 | - | 175 | - |
| wieś..... | 1 | 10 | 10 | 99 | - | 175 | - |
| rural area | | | | | | | |
| Miasto na prawach powiatu: City with powiat status: | | | | | | | |
| JELENIA GÓRA..... | 1 | 120 | 120 | 2196 | - | 10508 | - |
| Podregion walbrzyski..... | 15 | 608 | 608 | 13535 | 446 | 41821 | 2341 |
| Subregion | | | | | | | |
| Powiaty: Powiats: | | | | | | | |
| KŁODZKI..... | 13 | 545 | 545 | 13158 | 426 | 41045 | 2298 |
| gminy miejskie urban gminas | | | | | | | |
| Kudowa Zdrój..... | 2 | 100 | 100 | 3167 | 66 | 9030 | 227 |
| Polanica Zdrój..... | 6 | 226 | 226 | 6455 | 340 | 20660 | 1994 |
| gminy miejsko-wiejskie urban-rural gminas | | | | | | | |
| Bystrzyca Kłodzka..... | 1 | 50 | 50 | 996 | 12 | 2926 | 36 |
| wieś..... | 1 | 50 | 50 | 996 | 12 | 2926 | 36 |
| rural area | | | | | | | |
| Łądek Zdrój..... | 1 | 49 | 49 | 684 | 8 | 2514 | 41 |
| miasto..... | 1 | 49 | 49 | 684 | 8 | 2514 | 41 |
| urban area | | | | | | | |
| Stronie Śląskie..... | 2 | 72 | 72 | 1115 | - | 3536 | - |
| wieś..... | 2 | 72 | 72 | 1115 | - | 3536 | - |
| rural area | | | | | | | |
| gminy wiejskie rural gminas | | | | | | | |
| Nowa Ruda..... | 1 | 48 | 48 | 741 | - | 2379 | - |

a Stan w dniu 31 VII.
a As of 31 VII.

TABL. 4. TURYSTYCZNE OBIEKTY NOCLEGOWE ZBIOROWEGO ZAKWATEROWANIA
WEDŁUG PODREGIONÓW, POWIATÓW I GMIN (cd.)
COLLECTIVE TOURIST ACCOMMODATION ESTABLISHMENTS
BY SUBREGIONS, POWIATS AND GMINAS (cont.)

| WYSZCZEGÓLNIENIE SPECIFICATION | Obiekty Facilities ^a | Miejsca noclegowe ^a Bed places ^a | | Korzystający z noclegów Tourists accommodated | | Udzielone noclegi Nights spent (overnight stay) | |
|--|------------------------------------|---|--|--|--|--|--|
| | | ogółem total | w tym cało- roczne of which open all year | ogółem total | w tym turyści zagraniczni of which foreign tourists | ogółem total | w tym turystom zagranicznym of which foreign tourists |
| PENSJONATY (dok.) BOARDING HOUSES (cont.) | | | | | | | |
| WAŁBRZYSKI | 1 | 39 | 39 | 191 | 8 | 390 | 14 |
| gminy miejsko-wiejskie urban-rural gminas | | | | | | | |
| Mioszów | 1 | 39 | 39 | 191 | 8 | 390 | 14 |
| wieś | 1 | 39 | 39 | 191 | 8 | 390 | 14 |
| rural area | | | | | | | |
| ZĄBKOWICKI | 1 | 24 | 24 | 186 | 12 | 386 | 29 |
| gminy miejsko-wiejskie urban-rural gminas | | | | | | | |
| Złoty Stok | 1 | 24 | 24 | 186 | 12 | 386 | 29 |
| wieś | 1 | 24 | 24 | 186 | 12 | 386 | 29 |
| rural area | | | | | | | |
| Podregion wrocławski..... | 1 | 20 | 20 | 747 | - | 1680 | - |
| Subregion | | | | | | | |
| Powiaty: Powiats: | | | | | | | |
| MILICKI | 1 | 20 | 20 | 747 | - | 1680 | - |
| gminy wiejskie rural gminas | | | | | | | |
| Krośnice | 1 | 20 | 20 | 747 | - | 1680 | - |
| DOMY WYCIECZKOWE EXCURSION HOTELS | | | | | | | |
| RAZEM | 6 | 620 | 620 | 43550 | 10475 | 77903 | 18265 |
| TOTAL | | | | | | | |
| Podregion wałbrzyski | 5 | 438 | 438 | 12775 | 553 | 28800 | 1318 |
| Subregion | | | | | | | |
| Powiaty: Powiats: | | | | | | | |
| KŁODZKI | 1 | 260 | 260 | 4494 | 218 | 14854 | 382 |
| gminy miejskie urban gminas | | | | | | | |
| Nowa Ruda | 1 | 260 | 260 | 4494 | 218 | 14854 | 382 |
| ŚWIDNICKI | 2 | 98 | 98 | 7341 | 335 | 12095 | 936 |
| gminy miejskie urban gminas | | | | | | | |
| Świdnica | 1 | 50 | 50 | 1714 | 335 | 4673 | 936 |
| gminy miejsko-wiejskie urban-rural gminas | | | | | | | |
| Strzegom | 1 | 48 | 48 | 5627 | - | 7422 | - |
| miasto | 1 | 48 | 48 | 5627 | - | 7422 | - |
| urban area | | | | | | | |

a Stan w dniu 31 VII.
a As of 31 VII.

TABL. 4. TURYSTYCZNE OBIEKTY NOCLEGOWE ZBIOROWEGO ZAKWATEROWANIA
WEDŁUG PODREGIONÓW, POWIATÓW I GMIN (cd.)
COLLECTIVE TOURIST ACCOMMODATION ESTABLISHMENTS
BY SUBREGIONS, POWIATS AND GMINAS (cont.)

| WYSZCZEGÓLNIENIE <i>SPECIFICATION</i> | Obiek- ty ^a <i>Faci- lities^a</i> | Miejsca noclegowe ^a <i>Bed places^a</i> | | Korzystający z noclegów <i>Tourists accommodated</i> | | Udzielone noclegi <i>Nights spent (overnight stay)</i> | |
|---|--|--|---|--|--|--|---|
| | | ogółem <i>total</i> | w tym cało- roczne <i>of which open all year</i> | ogółem <i>total</i> | w tym turyści zagra- niczni <i>of which foreign tourists</i> | ogółem <i>total</i> | w tym turystom zagra- nicz- nym <i>of which foreign tourists</i> |
| DOMY WYCIECZKOWE (dok.) EXCURSION HOTELS (cont.) | | | | | | | |
| WAŁBRZYSKI | 1 | 40 | 40 | 220 | - | 391 | - |
| gminy miejskie <i>urban gminas</i> | | | | | | | |
| Wałbrzych | 1 | 40 | 40 | 220 | - | 391 | - |
| ZĄBKOWICKI | 1 | 40 | 40 | 720 | - | 1460 | - |
| gminy wiejskie <i>rural gminas</i> | | | | | | | |
| Stoszowice | 1 | 40 | 40 | 720 | - | 1460 | - |
| Podregion m. Wrocław | 1 | 182 | 182 | 30775 | 9922 | 49103 | 16947 |
| (miasto na prawach powiatu) <i>Subregion (city with powiat status)</i> | | | | | | | |
| SCHRONISKA SHELTERS | | | | | | | |
| RAZEM | 16 | 865 | 813 | 22838 | 435 | 44845 | 573 |
| TOTAL | | | | | | | |
| Podregion jeleniogórski | 12 | 686 | 678 | 18931 | 416 | 27585 | 518 |
| <i>Subregion</i> | | | | | | | |
| Powiaty: <i>Powiaty:</i> | | | | | | | |
| JELENIOGÓRSKI | 11 | 636 | 628 | 18249 | 379 | 26370 | 474 |
| gminy miejskie <i>urban gminas</i> | | | | | | | |
| Karpacz | 3 | 263 | 263 | 8716 | 228 | 13236 | 296 |
| Kowary | 1 | 35 | 35 | 1042 | 21 | 1082 | 21 |
| Piechowice | 1 | 12 | 12 | 172 | - | 315 | - |
| Szklarska Poręba | 5 | 278 | 278 | 6654 | 128 | 9286 | 155 |
| gminy wiejskie <i>rural gminas</i> | | | | | | | |
| Mysłakowice | 1 | 48 | 40 | 1665 | 2 | 2451 | 2 |
| LWÓWECKI | 1 | 50 | 50 | 682 | 37 | 1215 | 44 |
| gminy miejsko-wiejskie <i>urban-rural gminas</i> | | | | | | | |
| Mirsk | 1 | 50 | 50 | 682 | 37 | 1215 | 44 |
| wieś | 1 | 50 | 50 | 682 | 37 | 1215 | 44 |
| <i>rural area</i> | | | | | | | |

a Stan w dniu 31 VII.

a As of 31 VII.

TABL. 4. TURYSTYCZNE OBIEKTY NOCLEGOWE ZBIOROWEGO ZAKWATEROWANIA
WEDŁUG PODREGIONÓW, POWIATÓW I GMIN (cd.)
COLLECTIVE TOURIST ACCOMMODATION ESTABLISHMENTS
BY SUBREGIONS, POWIATS AND GMINAS (cont.)

| WYSZCZEGÓLNIENIE SPECIFICATION | Obiek- ty ^a Faci- lities ^a | Miejsca noclegowe ^a Bed places ^a | | Korzystający z noclegów Tourists accommodated | | Udzielone noclegi Nights spent (overnight stay) | |
|--|---|--|--|--|---|--|--|
| | | ogółem total | w tym cało- roczne of which open all year | ogółem total | w tym turyści zagra- niczni of which foreign tourists | ogółem total | w tym turystom zagra- nicz- nym of which foreign tourists |
| SCHRONISKA (dok.) SHELTERS (cont.) | | | | | | | |
| Podregion legnicko-głogowski | 1 | 37 | 37 | 744 | 16 | 6257 | 52 |
| Subregion | | | | | | | |
| Powiaty: Powiats: | | | | | | | |
| GOROWSKI | 1 | 37 | 37 | 744 | 16 | 6257 | 52 |
| gminy wiejskie rural gminas | | | | | | | |
| Jemielno | 1 | 37 | 37 | 744 | 16 | 6257 | 52 |
| Podregion walbrzyski | 3 | 142 | 98 | 3163 | 3 | 11003 | 3 |
| Subregion | | | | | | | |
| Powiaty: Powiats: | | | | | | | |
| KŁODZKI | 2 | 118 | 98 | 3141 | 3 | 10893 | 3 |
| gminy miejsko-wiejskie urban-rural gminas | | | | | | | |
| Międzylesie | 1 | 35 | 35 | 836 | - | 1159 | - |
| wieś | 1 | 35 | 35 | 836 | - | 1159 | - |
| rural area | | | | | | | |
| gminy wiejskie rural gminas | | | | | | | |
| Nowa Ruda | 1 | 83 | 63 | 2305 | 3 | 9734 | 3 |
| WALBRZYSKI | 1 | 24 | - | 22 | - | 110 | - |
| gminy wiejskie rural gminas | | | | | | | |
| Stare Bogaczowice | 1 | 24 | - | 22 | - | 110 | - |
| SCHRONISKA MŁODZIEŻOWE YOUTH HOSTELS | | | | | | | |
| RAZEM | 3 | 202 | 202 | 10141 | 3410 | 27054 | 12665 |
| TOTAL | | | | | | | |
| Podregion jeleniogórski | 1 | 43 | 43 | 1047 | - | 3379 | - |
| Subregion | | | | | | | |
| Powiaty: Powiats: | | | | | | | |
| JELENIÓGORSKI | 1 | 43 | 43 | 1047 | - | 3379 | - |
| gminy miejskie urban gminas | | | | | | | |
| Szklarska Poręba | - | - | - | 84 | - | 92 | - |
| gminy wiejskie rural gminas | | | | | | | |
| Mysłakowice | 1 | 43 | 43 | 963 | - | 3287 | - |
| Podregion walbrzyski | 1 | 123 | 123 | 4683 | 2847 | 19264 | 12102 |
| Subregion | | | | | | | |
| Powiaty: Powiats: | | | | | | | |
| KŁODZKI | - | - | - | 57 | - | 139 | - |
| gminy miejskie urban gminas | | | | | | | |
| Kudowa Zdrój | - | - | - | 57 | - | 139 | - |
| SWIDNICKI | 1 | 123 | 123 | 4626 | 2847 | 19125 | 12102 |
| gminy wiejskie rural gminas | | | | | | | |
| Swidnica | 1 | 123 | 123 | 4626 | 2847 | 19125 | 12102 |

a Stan w dniu 31 VII.

a As of 31 VII.

TABL. 4. TURYSTYCZNE OBIEKTY NOCLEGOWE ZBIOROWEGO ZAKWATEROWANIA
WEDŁUG PODREGIONÓW, POWIATÓW I GMIN (cd.)
COLLECTIVE TOURIST ACCOMMODATION ESTABLISHMENTS
BY SUBREGIONS, POWIATS AND GMINAS (cont.)

| WYSZCZEGÓLNIENIE SPECIFICATION | Obiekty Facilities ^a | Miejsca noclegowe ^a Bed places ^a | | Korzystający z noclegów Tourists accommodated | | Udzielone noclegi Nights spent (overnight stay) | |
|--|------------------------------------|---|--|--|--|--|--|
| | | ogółem total | w tym cało- roczne of which open all year | ogółem total | w tym turyści zagraniczni of which foreign tourists | ogółem total | w tym turystom zagranicznym of which foreign tourists |
| SCHRONISKA MŁODZIEŻOWE (dok.) YOUTH HOSTELS (cont.) | | | | | | | |
| Podregion m. Wrocław (miasto na prawach powiatu) Subregion (city with powiat status) | 1 | 36 | 36 | 4411 | 563 | 4411 | 563 |
| SZKOLNE SCHRONISKA MŁODZIEŻOWE SCHOOL YOUTH HOSTELS | | | | | | | |
| RAZEM TOTAL | 20 | 1061 | 1000 | 28315 | 640 | 65133 | 2915 |
| Podregion jeleniogórski Subregion | 11 | 515 | 471 | 9351 | 83 | 23633 | 203 |
| Powiaty: Powiats: | | | | | | | |
| JAWORSKI | 1 | 44 | - | 78 | - | 234 | - |
| gminy miejsko-wiejskie urban-rural gminas | | | | | | | |
| Bolków | 1 | 44 | - | 78 | - | 234 | - |
| miasto | 1 | 44 | - | 78 | - | 234 | - |
| urban area | | | | | | | |
| JELENIOGÓRSKI | 1 | 50 | 50 | 2094 | 11 | 4527 | 17 |
| gminy miejskie urban gminas | | | | | | | |
| Karpacz | 1 | 50 | 50 | 2094 | 11 | 4527 | 17 |
| KAMIENNOGÓRSKI | 1 | 60 | 60 | 390 | - | 918 | - |
| gminy miejsko-wiejskie urban-rural gminas | | | | | | | |
| Lubawka | 1 | 60 | 60 | 390 | - | 918 | - |
| miasto | 1 | 60 | 60 | 390 | - | 918 | - |
| urban area | | | | | | | |
| LWÓWECKI | 4 | 180 | 180 | 4001 | 53 | 11211 | 121 |
| gminy miejsko-wiejskie urban-rural gminas | | | | | | | |
| Lubomierz | 1 | 35 | 35 | 450 | 2 | 1044 | 4 |
| wieś | 1 | 35 | 35 | 450 | 2 | 1044 | 4 |
| rural area | | | | | | | |
| Mirsk | 1 | 54 | 54 | 2026 | 4 | 5727 | 8 |
| wieś | 1 | 54 | 54 | 2026 | 4 | 5727 | 8 |
| rural area | | | | | | | |
| Wleń | 2 | 91 | 91 | 1525 | 47 | 4440 | 109 |
| miasto | 1 | 50 | 50 | 366 | - | 1161 | - |
| urban area | | | | | | | |
| wieś | 1 | 41 | 41 | 1159 | 47 | 3279 | 109 |
| rural area | | | | | | | |

a Stan w dniu 31 VII.
a As of 31 VII.

TABL. 4. TURYSTYCZNE OBIEKTY NOCLEGOWE ZBIOROWEGO ZAKWATEROWANIA
WEDŁUG PODREGIONÓW, POWIATÓW I GMIN (cd.)
COLLECTIVE TOURIST ACCOMMODATION ESTABLISHMENTS
BY SUBREGIONS, POWIATS AND GMINAS (cont.)

| WYSZCZEGÓLNIENIE SPECIFICATION | Obiek- ty ^a Faci- lities ^a | Miejsca noclegowe ^a Bed places ^a | | Korzystający z noclegów Tourists accommodated | | Udzielone noclegi Nights spent (overnight stay) | |
|--|---|--|--|--|---|--|---|
| | | ogółem total | w tym cało- roczne of which open all year | ogółem total | w tym turyści zagra- niczni of which foreign tourists | ogółem total | w tym turytom zagra- nicz- nym of which foreign tourists |
| SZKOLNE SCHRONISKA MŁODZIEŻOWE (cd.) SCHOOL YOUTH HOSTELS (cont.) | | | | | | | |
| ZŁOTORYJSKI | 1 | 45 | 45 | 1501 | 19 | 3587 | 65 |
| gminy miejskie urban gminas | | | | | | | |
| Złotoryja | 1 | 45 | 45 | 1501 | 19 | 3587 | 65 |
| Miasto na prawach powiatu: City with powiat status: | | | | | | | |
| JELEŃ GÓRA | 3 | 136 | 136 | 1287 | - | 3156 | - |
| Podregion legnicko-głogowski | 1 | 55 | 55 | 3577 | 177 | 6133 | 338 |
| Subregion | | | | | | | |
| Miasto na prawach powiatu: City with powiat status: | | | | | | | |
| LEGNICA..... | 1 | 55 | 55 | 3577 | 177 | 6133 | 338 |
| Podregion wałbrzyski | 4 | 215 | 215 | 4097 | 151 | 9434 | 278 |
| Subregion | | | | | | | |
| Powiaty: Powiats: | | | | | | | |
| DZIERŻONIOWSKI | 1 | 32 | 32 | 71 | - | 312 | - |
| gminy miejskie urban gminas | | | | | | | |
| Pieszyce | 1 | 32 | 32 | 71 | - | 312 | - |
| KŁODZKI | 1 | 45 | 45 | 102 | - | 1447 | - |
| gminy miejskie urban gminas | | | | | | | |
| Nowa Ruda | 1 | 45 | 45 | 102 | - | 1447 | - |
| ŚWIDNICKI | 1 | 88 | 88 | 3354 | 151 | 5843 | 278 |
| gminy miejskie urban gminas | | | | | | | |
| Świdnica | 1 | 88 | 88 | 3354 | 151 | 5843 | 278 |
| ZĄBKOWICKI | 1 | 50 | 50 | 570 | - | 1832 | - |
| gminy wiejskie rural gminas | | | | | | | |
| Kamieniec Ząbkowicki..... | 1 | 50 | 50 | 570 | - | 1832 | - |

a Stan w dniu 31 VII.
a As of 31 VII.

TABL. 4. TURYSTYCZNE OBIEKTY NOCLEGOWE ZBIOROWEGO ZAKWATEROWANIA
WEDŁUG PODREGIONÓW, POWIATÓW I GMIN (cd.)
COLLECTIVE TOURIST ACCOMMODATION ESTABLISHMENTS
BY SUBREGIONS, POWIATS AND GMINAS (cont.)

| WYSZCZEGÓLNIENIE SPECIFICATION | Obiekty Facilities ^a | Miejsca noclegowe ^a Bed places ^a | | Korzystający z noclegów Tourists accommodated | | Udzielone noclegi Nights spent (overnight stay) | |
|--|------------------------------------|---|--|--|--|--|--|
| | | ogółem total | w tym cało- roczne of which open all year | ogółem total | w tym turyści zagraniczni of which foreign tourists | ogółem total | w tym turystom zagranicznym of which foreign tourists |
| SZKOLNE SCHRONISKA MŁODZIEŻOWE (dok.) SCHOOL YOUTH HOSTELS (cont.) | | | | | | | |
| Podregion wrocławski..... | 3 | 227 | 210 | 6076 | 178 | 17813 | 2034 |
| Subregion | | | | | | | |
| Powiaty: Powiats: | | | | | | | |
| MILICKI | 2 | 177 | 160 | 4354 | 169 | 14014 | 1989 |
| gminy miejsko-wiejskie urban-rural gminas | | | | | | | |
| Milicz | 1 | 97 | 80 | 1296 | 105 | 5675 | 1500 |
| miasto | 1 | 97 | 80 | 1296 | 105 | 5675 | 1500 |
| urban area | | | | | | | |
| gminy wiejskie rural gminas | | | | | | | |
| Krośnice | 1 | 80 | 80 | 3058 | 64 | 8339 | 489 |
| TRZEBNICKI | 1 | 50 | 50 | 1722 | 9 | 3799 | 45 |
| gminy miejsko-wiejskie urban-rural gminas | | | | | | | |
| Oborniki Śląskie | 1 | 50 | 50 | 1722 | 9 | 3799 | 45 |
| wieś | 1 | 50 | 50 | 1722 | 9 | 3799 | 45 |
| rural area | | | | | | | |
| Podregion m. Wrocław | 1 | 49 | 49 | 5214 | 51 | 8120 | 62 |
| (miasto na prawach powiatu) | | | | | | | |
| Subregion (city with powiat status) | | | | | | | |
| OŚRODKI WZASOWE HOLIDAY CENTRES | | | | | | | |
| RAZEM | 97 | 6821 | 6653 | 153248 | 8341 | 636331 | 71898 |
| TOTAL | | | | | | | |
| Podregion jeleniogórski..... | 71 | 4937 | 4883 | 109894 | 8178 | 485557 | 71297 |
| Subregion | | | | | | | |
| Powiaty: Powiats: | | | | | | | |
| JELENIÓGORSKI | 55 | 3981 | 3981 | 91040 | 572 | 369497 | 3025 |
| gminy miejskie urban gminas | | | | | | | |
| Karpacz | 29 | 2442 | 2442 | 54470 | 482 | 195048 | 2472 |
| Piechowice | 1 | 48 | 48 | 838 | - | 3241 | - |
| Szklarska Poręba | 13 | 719 | 719 | 14810 | 81 | 56770 | 499 |
| gminy wiejskie rural gminas | | | | | | | |
| Mysłakowice | 1 | 85 | 85 | 1414 | - | 8939 | - |
| Podgórzyn | 11 | 687 | 687 | 19508 | 9 | 105499 | 54 |
| KAMIENNÓGORSKI | 1 | 54 | - | 701 | - | 3503 | - |
| gminy miejsko-wiejskie urban-rural gminas | | | | | | | |
| Lubawka | 1 | 54 | - | 701 | - | 3503 | - |
| wieś | 1 | 54 | - | 701 | - | 3503 | - |
| rural area | | | | | | | |

a Stan w dniu 31 VII.

a As of 31 VII.

TABL. 4. TURYSTYCZNE OBIEKTY NOCLEGOWE ZBIOROWEGO ZAKWATEROWANIA
WEDŁUG PODREGIONÓW, POWIATÓW I GMIN (cd.)
COLLECTIVE TOURIST ACCOMMODATION ESTABLISHMENTS
BY SUBREGIONS, POWIATS AND GMINAS (cont.)

| WYSZCZEGÓLNIENIE SPECIFICATION | Obiekty Facilities ^a | Miejsca noclegowe ^a Bed places ^a | | Korzystający z noclegów Tourists accommodated | | Udzielone noclegi Nights spent (overnight stay) | |
|--|------------------------------------|---|--|--|--|--|--|
| | | ogółem total | w tym cało- roczne of which open all year | ogółem total | w tym turyści zagraniczni of which foreign tourists | ogółem total | w tym turystom zagranicznym of which foreign tourists |
| OŚRODKI WZASOWE (cd.) HOLIDAY CENTRES (cont.) | | | | | | | |
| LUBAŃSKI | 11 | 625 | 625 | 13647 | 6653 | 85348 | 58283 |
| gminy miejskie urban gminas | | | | | | | |
| Świeradów Zdrój | 11 | 625 | 625 | 13637 | 6653 | 85313 | 58283 |
| gminy miejsko-wiejskie urban-rural gminas | | | | | | | |
| Leśna | - | - | - | 10 | - | 35 | - |
| miasto urban area | - | - | - | 10 | - | 35 | - |
| LWÓWECKI | 3 | 160 | 160 | 3850 | 906 | 23154 | 9875 |
| gminy miejsko-wiejskie urban-rural gminas | | | | | | | |
| Mirsk | 3 | 160 | 160 | 3850 | 906 | 23154 | 9875 |
| wieś rural area | 3 | 160 | 160 | 3850 | 906 | 23154 | 9875 |
| ZGORZELECKI | 1 | 117 | 117 | 656 | 47 | 4055 | 114 |
| gminy wiejskie rural gminas | | | | | | | |
| Zgorzelec | 1 | 117 | 117 | 656 | 47 | 4055 | 114 |
| Podregion legnicko-głogowski | 1 | 34 | - | 439 | 2 | 1431 | 22 |
| Subregion | | | | | | | |
| Powiaty: Powiats: | | | | | | | |
| GŁOGOWSKI | 1 | 34 | - | 439 | 2 | 1431 | 22 |
| gminy miejskie urban gminas | | | | | | | |
| Głogów | 1 | 34 | - | 439 | 2 | 1431 | 22 |
| Podregion walbrzyski | 25 | 1850 | 1770 | 42620 | 161 | 148066 | 579 |
| Subregion | | | | | | | |
| Powiaty: Powiats: | | | | | | | |
| DZIERŻONIOWSKI | - | - | - | 102 | - | 328 | - |
| gminy miejskie urban gminas | | | | | | | |
| Pieszycy | - | - | - | 102 | - | 328 | - |
| KŁODZKI | 23 | 1687 | 1687 | 40490 | 146 | 137526 | 462 |
| gminy miejskie urban gminas | | | | | | | |
| Duszniki Zdrój | 6 | 430 | 430 | 4418 | 35 | 45028 | 245 |
| Kudowa Zdrój | 5 | 292 | 292 | 7026 | 96 | 26371 | 192 |
| Polanica Zdrój | 2 | 223 | 223 | 12576 | - | 15308 | - |

a Stan w dniu 31 VII.

a As of 31 VII.

TABL. 4. TURYSTYCZNE OBIEKTY NOCLEGOWE ZBIOROWEGO ZAKWATEROWANIA
WEDŁUG PODREGIONÓW, POWIATÓW I GMIN (cd.)
COLLECTIVE TOURIST ACCOMMODATION ESTABLISHMENTS
BY SUBREGIONS, POWIATS AND GMINAS (cont.)

| WYSZCZEGÓLNIENIE <i>SPECIFICATION</i> | Obiekty <i>Facilities^a</i> | Miejsca noclegowe ^a <i>Bed places^a</i> | | Korzystający z noclegów <i>Tourists accommodated</i> | | Udzielone noclegi <i>Nights spent (overnight stay)</i> | |
|--|--|---|---|---|---|---|---|
| | | ogółem <i>total</i> | w tym całoroczne <i>of which open all year</i> | ogółem <i>total</i> | w tym turyści zagraniczni <i>of which foreign tourists</i> | ogółem <i>total</i> | w tym turystom zagranicznym <i>of which foreign tourists</i> |
| ÓŚRODKI W CZASOWE (dok.) <i>HOLIDAY CENTRES (cont.)</i> | | | | | | | |
| KŁODZKI (dok.) (cont.) | | | | | | | |
| gminy miejsko-wiejskie <i>urban-rural gminas</i> | | | | | | | |
| Bystrzyca Kłodzka | 4 | 256 | 256 | 8755 | 6 | 18772 | 10 |
| miasto | 1 | 50 | 50 | 5246 | - | 8628 | - |
| <i>urban area</i> | | | | | | | |
| wieś | 3 | 206 | 206 | 3509 | 6 | 10144 | 10 |
| <i>rural area</i> | | | | | | | |
| Łądek Zdrój | 2 | 77 | 77 | 900 | - | 3361 | - |
| miasto | 2 | 77 | 77 | 900 | - | 3361 | - |
| <i>urban area</i> | | | | | | | |
| Stronie Śląskie | 1 | 100 | 100 | 1180 | - | 5250 | - |
| wieś | 1 | 100 | 100 | 1180 | - | 5250 | - |
| <i>rural area</i> | | | | | | | |
| Szczytna | 1 | 144 | 144 | 4711 | 9 | 19126 | 15 |
| miasto | 1 | 144 | 144 | 4711 | 9 | 19126 | 15 |
| <i>urban area</i> | | | | | | | |
| gminy wiejskie <i>rural gminas</i> | | | | | | | |
| Kłodzko | 1 | 120 | 120 | 647 | - | 3686 | - |
| Lewin Kłodzki | 1 | 45 | 45 | 277 | - | 624 | - |
| WAŁBRZYSKI | 1 | 83 | 83 | 1634 | 15 | 6145 | 117 |
| gminy miejskie <i>urban gminas</i> | | | | | | | |
| Szczawno Zdrój | 1 | 83 | 83 | 1634 | 15 | 6145 | 117 |
| ZĄBKOWICKI | 1 | 80 | - | 394 | - | 4067 | - |
| gminy miejsko-wiejskie <i>urban-rural gminas</i> | | | | | | | |
| Ziębice | 1 | 80 | - | 394 | - | 4067 | - |
| miasto | 1 | 80 | - | 394 | - | 4067 | - |
| <i>urban area</i> | | | | | | | |
| Podregion wrocławski..... | - | - | - | 295 | - | 1277 | - |
| Subregion | | | | | | | |
| Powiaty: Powiats: | | | | | | | |
| TRZEBNICKI | - | - | - | 25 | - | 100 | - |
| gminy miejsko-wiejskie <i>urban-rural gminas</i> | | | | | | | |
| Trzebnica | - | - | - | 25 | - | 100 | - |
| miasto | - | - | - | 25 | - | 100 | - |
| <i>urban area</i> | | | | | | | |
| WROCŁAWSKI | - | - | - | 270 | - | 1177 | - |
| gminy wiejskie <i>rural gminas</i> | | | | | | | |
| Kobierzyce | - | - | - | 270 | - | 1177 | - |

a Stan w dniu 31 VII.

a As of 31 VII.

TABL. 4. TURYSTYCZNE OBIEKTY NOCLEGOWE ZBIOROWEGO ZAKWATEROWANIA
WEDŁUG PODREGIONÓW, POWIATÓW I GMIN (cd.)
COLLECTIVE TOURIST ACCOMMODATION ESTABLISHMENTS
BY SUBREGIONS, POWIATS AND GMINAS (cont.)

| WYSZCZEGÓLNIENIE SPECIFICATION | Obiekty Facilities ^a | Miejsca noclegowe ^a Bed places ^a | | Korzystający z noclegów Tourists accommodated | | Udzielone noclegi Nights spent (overnight stay) | |
|--|------------------------------------|---|--|--|--|--|--|
| | | ogółem total | w tym cało- roczne of which open all year | ogółem total | w tym turyści zagraniczni of which foreign tourists | ogółem total | w tym turystom zagranicznym of which foreign tourists |
| ÓŚRODKI KOLONIJNE HOLIDAY YOUTH CENTRES | | | | | | | |
| RAZEM | 12 | 1069 | 894 | 22043 | 200 | 107561 | 1118 |
| TOTAL | | | | | | | |
| Podregion jeleniogórski..... | 5 | 510 | 335 | 6576 | 50 | 43170 | 700 |
| Subregion | | | | | | | |
| Powiaty: Powiats: | | | | | | | |
| JELENIOGÓRSKI | 4 | 445 | 335 | 6387 | 50 | 42372 | 700 |
| gminy miejskie urban gminas | | | | | | | |
| Karpacz | 2 | 150 | 40 | 1234 | - | 10106 | - |
| Kowary | 1 | 112 | 112 | 1267 | 50 | 10452 | 700 |
| Szklarska Poręba | 1 | 183 | 183 | 3886 | - | 21814 | - |
| Miasto na prawach powiatu: City with powiat status: | | | | | | | |
| JELEŃ GÓRA | 1 | 65 | - | 189 | - | 798 | - |
| Podregion legnicko-głogowski | 2 | 76 | 76 | 3029 | 20 | 10944 | 180 |
| Subregion | | | | | | | |
| Powiaty: Powiats: | | | | | | | |
| POLKOWICKI | 2 | 76 | 76 | 3029 | 20 | 10944 | 180 |
| gminy miejsko-wiejskie urban-rural gminas | | | | | | | |
| Przemków | 2 | 76 | 76 | 3029 | 20 | 10944 | 180 |
| miasto | 2 | 76 | 76 | 3029 | 20 | 10944 | 180 |
| urban area | | | | | | | |
| Podregion walbrzyski | 5 | 483 | 483 | 12328 | 130 | 50037 | 238 |
| Subregion | | | | | | | |
| Powiaty: Powiats: | | | | | | | |
| KŁODZKI | 3 | 350 | 350 | 8216 | 118 | 31935 | 118 |
| gminy miejskie urban gminas | | | | | | | |
| Duszniki Zdrój | 1 | 100 | 100 | 2417 | - | 13724 | - |
| gminy miejsko-wiejskie urban-rural gminas | | | | | | | |
| Bystrzyca Kłodzka | 1 | 55 | 55 | 2153 | 118 | 7580 | 118 |
| wieś | 1 | 55 | 55 | 2153 | 118 | 7580 | 118 |
| rural area | | | | | | | |
| Radków | 1 | 195 | 195 | 3646 | - | 10631 | - |
| miasto | 1 | 195 | 195 | 3646 | - | 10631 | - |
| urban area | | | | | | | |

a Stan w dniu 31 VII.
a As of 31 VII.

TABL. 4. TURYSTYCZNE OBIEKTY NOCLEGOWE ZBIOROWEGO ZAKWATEROWANIA
WEDŁUG PODREGIONÓW, POWIATÓW I GMIN (cd.)
COLLECTIVE TOURIST ACCOMMODATION ESTABLISHMENTS
BY SUBREGIONS, POWIATS AND GMINAS (cont.)

| WYSZCZEGÓLNIENIE SPECIFICATION | Obiekty Facilities ^a | Miejsca noclegowe ^a Bed places ^a | | Korzystający z noclegów Tourists accommodated | | Udzielone noclegi Nights spent (overnight stay) | |
|---|------------------------------------|---|--|--|--|--|--|
| | | ogółem total | w tym cało- roczne of which open all year | ogółem total | w tym turyści zagraniczni of which foreign tourists | ogółem total | w tym turystom zagranicznym of which foreign tourists |
| ÓŚRODKI KOLONIJNE (dok.) HOLIDAY YOUTH CENTRES (cont.) | | | | | | | |
| ZĄBKOWICKI | 2 | 133 | 133 | 4112 | 12 | 18102 | 120 |
| gminy miejsko-wiejskie urban-rural gminas | | | | | | | |
| Bardo | 1 | 85 | 85 | 2019 | - | 11301 | - |
| miasto | 1 | 85 | 85 | 2019 | - | 11301 | - |
| urban area | | | | | | | |
| gminy wiejskie rural gminas | | | | | | | |
| Stoszowice | 1 | 48 | 48 | 2093 | 12 | 6801 | 120 |
| Podregion m. Wrocław | - | - | - | 110 | - | 3410 | - |
| (miasto na prawach powiatu) | | | | | | | |
| <i>Subregion (city with powiat status)</i> | | | | | | | |
| ÓŚRODKI SZKOLENIOWO-WYPOCZYNKOWE TRAINING-RECREATIONAL CENTRES | | | | | | | |
| RAZEM | 39 | 2821 | 2793 | 95656 | 11974 | 303015 | 17970 |
| TOTAL | | | | | | | |
| Podregion jeleniogórski | 23 | 1355 | 1327 | 41151 | 1429 | 148210 | 4817 |
| <i>Subregion</i> | | | | | | | |
| Powiaty: Powiats: | | | | | | | |
| JELENIOGÓRSKI | 20 | 1151 | 1151 | 31804 | 570 | 127088 | 2882 |
| gminy miejskie urban gminas | | | | | | | |
| Karpacz | 8 | 363 | 363 | 10300 | 96 | 43914 | 474 |
| Szklarska Poręba | 11 | 700 | 700 | 20416 | 474 | 79433 | 2408 |
| gminy wiejskie rural gminas | | | | | | | |
| Podgórzyn | 1 | 88 | 88 | 1088 | - | 3741 | - |
| LUBAŃSKI | 3 | 204 | 176 | 9347 | 859 | 21122 | 1935 |
| gminy miejsko-wiejskie urban-rural gminas | | | | | | | |
| Leśna | 3 | 204 | 176 | 9347 | 859 | 21122 | 1935 |
| wieś | 3 | 204 | 176 | 9347 | 859 | 21122 | 1935 |
| rural area | | | | | | | |
| Podregion legnicko-głogowski | 1 | 30 | 30 | 1482 | - | 3174 | - |
| <i>Subregion</i> | | | | | | | |
| Powiaty: Powiats: | | | | | | | |
| LEGNICKI | 1 | 30 | 30 | 1482 | - | 3174 | - |
| gminy wiejskie rural gminas | | | | | | | |
| Kunice | 1 | 30 | 30 | 1482 | - | 3174 | - |

a Stan w dniu 31 VII.
a As of 31 VII.

**TABL. 4. TURYSTYCZNE OBIEKTY NOCLEGOWE ZBIOROWEGO ZAKWATEROWANIA
WEDŁUG PODREGIONÓW, POWIATÓW I GMIN (cd.)**
*COLLECTIVE TOURIST ACCOMMODATION ESTABLISHMENTS
BY SUBREGIONS, POWIATS AND GMINAS (cont.)*

| WYSZCZEGÓLNIENIE <i>SPECIFICATION</i> | Obiekty <i>Facilities^a</i> | Miejsca noclegowe ^a <i>Bed places^a</i> | | Korzystający z noclegów <i>Tourists accommodated</i> | | Udzielone noclegi <i>Nights spent (overnight stay)</i> | |
|---|--|---|--|---|--|---|--|
| | | ogółem <i>total</i> | w tym cało- roczne <i>of which open all year</i> | ogółem <i>total</i> | w tym turyści zagraniczni <i>of which foreign tourists</i> | ogółem <i>total</i> | w tym turystom zagranicznym <i>of which foreign tourists</i> |
| OŚRODKI SZKOLENIOWO-WYPOCZYNKOWE (cd.) | | | | | | | |
| Podregion wałbrzyski | 12 | 1177 | 1177 | 40150 | 9894 | 120153 | 12220 |
| Subregion | | | | | | | |
| Powiaty: Powiats: | | | | | | | |
| KŁODZKI | 10 | 1049 | 1049 | 32778 | 9580 | 103284 | 11125 |
| gminy miejskie <i>urban gminas</i> | | | | | | | |
| Duszniki Zdrój | 5 | 330 | 330 | 17939 | 8584 | 34644 | 9403 |
| gminy miejsko-wiejskie <i>urban-rural gminas</i> | | | | | | | |
| Bystrzyca Kłodzka | 1 | 50 | 50 | 927 | - | 5064 | - |
| wieś | 1 | 50 | 50 | 927 | - | 5064 | - |
| <i>rural area</i> | | | | | | | |
| Łądek Zdrój | 1 | 111 | 111 | 5298 | 996 | 13836 | 1722 |
| miasto | 1 | 111 | 111 | 5298 | 996 | 13836 | 1722 |
| <i>urban area</i> | | | | | | | |
| Międzylesie | 1 | 100 | 100 | 2106 | - | 10060 | - |
| wieś | 1 | 100 | 100 | 2106 | - | 10060 | - |
| <i>rural area</i> | | | | | | | |
| Radków | 1 | 338 | 338 | 3567 | - | 28419 | - |
| miasto | 1 | 338 | 338 | 3567 | - | 28419 | - |
| <i>urban area</i> | | | | | | | |
| gminy wiejskie <i>rural gminas</i> | | | | | | | |
| Lewin Kłodzki | 1 | 120 | 120 | 2839 | - | 10797 | - |
| ŚWIDNICKI | - | - | - | 835 | 279 | 2515 | 962 |
| gminy miejsko-wiejskie <i>urban-rural gminas</i> | | | | | | | |
| Strzegom | - | - | - | 835 | 279 | 2515 | 962 |
| wieś | - | - | - | 835 | 279 | 2515 | 962 |
| <i>rural area</i> | | | | | | | |
| WAŁBRZYSKI | 2 | 128 | 128 | 6537 | 35 | 14354 | 133 |
| gminy miejsko-wiejskie <i>urban-rural gminas</i> | | | | | | | |
| Mieroszów | 1 | 30 | 30 | 1023 | 25 | 4448 | 100 |
| wieś | 1 | 30 | 30 | 1023 | 25 | 4448 | 100 |
| <i>rural area</i> | | | | | | | |
| gminy wiejskie <i>rural gminas</i> | | | | | | | |
| Walim | 1 | 98 | 98 | 5514 | 10 | 9906 | 33 |

a Stan w dniu 31 VII.
a As of 31 VII.

**TABL. 4. TURYSTYCZNE OBIEKTY NOCLEGOWE ZBIOROWEGO ZAKWATEROWANIA
 WEDŁUG PODREGIONÓW, POWIATÓW I GMIN (cd.)**
*COLLECTIVE TOURIST ACCOMMODATION ESTABLISHMENTS
 BY SUBREGIONS, POWIATS AND GMINAS (cont.)*

| WYSZCZEGÓLNIENIE <i>SPECIFICATION</i> | Obiekty <i>Facilities^a</i> | Miejsca noclegowe ^a <i>Bed places^a</i> | | Korzystający z noclegów <i>Tourists accommodated</i> | | Udzielone noclegi <i>Nights spent (overnight stay)</i> | |
|---|--|---|--|---|--|---|--|
| | | ogółem <i>total</i> | w tym cało- roczne <i>of which open all year</i> | ogółem <i>total</i> | w tym turyści zagraniczni <i>of which foreign tourists</i> | ogółem <i>total</i> | w tym turystom zagranicznym <i>of which foreign tourists</i> |
| OŚRODKI SZKOLENIOWO-WYPOCZYNKOWE (dok.) <i>TRAINING-RECREATIONAL CENTRES (cont.)</i> | | | | | | | |
| Podregion wrocławski..... | 1 | 45 | 45 | 456 | - | 849 | - |
| Subregion | | | | | | | |
| Powiaty: <i>Powiats:</i> | | | | | | | |
| WOŁOWSKI | 1 | 45 | 45 | 456 | - | 849 | - |
| gminy miejsko-wiejskie <i>urban-rural gminas</i> | | | | | | | |
| Wołów | 1 | 45 | 45 | 456 | - | 849 | - |
| wieś | 1 | 45 | 45 | 456 | - | 849 | - |
| <i>rural area</i> | | | | | | | |
| Podregion m. Wrocław | 2 | 214 | 214 | 12417 | 651 | 30629 | 933 |
| (miasto na prawach powiatu) | | | | | | | |
| Subregion (city with powiat status) | | | | | | | |
| DOMY PRACY TWÓRCZEJ <i>CREATIVE ART CENTRES</i> | | | | | | | |
| RAZEM | 4 | 114 | 114 | 2007 | 16 | 6461 | 24 |
| TOTAL | | | | | | | |
| Podregion jeleniogórski..... | 2 | 53 | 53 | 1219 | - | 3320 | - |
| Subregion | | | | | | | |
| Powiaty: <i>Powiats:</i> | | | | | | | |
| JELENIOGÓRSKI | 2 | 53 | 53 | 1219 | - | 3320 | - |
| gminy miejskie <i>urban gminas</i> | | | | | | | |
| Karpacz | 1 | 33 | 33 | 852 | - | 2452 | - |
| gminy wiejskie <i>rural gminas</i> | | | | | | | |
| Podgórzyn | 1 | 20 | 20 | 367 | - | 868 | - |
| Podregion wrocławski..... | 2 | 61 | 61 | 788 | 16 | 3141 | 24 |
| Subregion | | | | | | | |
| Powiaty: <i>Powiats:</i> | | | | | | | |
| MILICKI | 1 | 29 | 29 | 300 | - | 2250 | - |
| gminy wiejskie <i>rural gminas</i> | | | | | | | |
| Krośnice | 1 | 29 | 29 | 300 | - | 2250 | - |
| ŚREDZKI | 1 | 32 | 32 | 488 | 16 | 891 | 24 |
| gminy wiejskie <i>rural gminas</i> | | | | | | | |
| Miękinia | 1 | 32 | 32 | 488 | 16 | 891 | 24 |
| a Stan w dniu 31 VII. | | | | | | | |
| a <i>As of 31 VII.</i> | | | | | | | |

TABL. 4. TURYSTYCZNE OBIEKTY NOCLEGOWE ZBIOROWEGO ZAKWATEROWANIA
WEDŁUG PODREGIONÓW, POWIATÓW I GMIN (cd.)
COLLECTIVE TOURIST ACCOMMODATION ESTABLISHMENTS
BY SUBREGIONS, POWIATS AND GMINAS (cont.)

| WYSZCZEGÓLNIENIE SPECIFICATION | Obiekty Facilities ^a | Miejsca noclegowe ^a Bed places ^a | | Korzystający z noclegów Tourists accommodated | | Udzielone noclegi Nights spent (overnight stay) | |
|---|------------------------------------|---|--|--|--|--|--|
| | | ogółem total | w tym cało- roczne of which open all year | ogółem total | w tym turyści zagraniczni of which foreign tourists | ogółem total | w tym turystom zagranicznym of which foreign tourists |
| ZESPOŁY DOMKÓW TURYSTYCZNYCH COMPLEXE OF TOURIST COTTAGES | | | | | | | |
| RAZEM | 17 | 695 | 172 | 5987 | 236 | 19271 | 280 |
| TOTAL | | | | | | | |
| Podregion jeleniogórski..... | 6 | 314 | 152 | 3359 | 208 | 7662 | 229 |
| Subregion | | | | | | | |
| Powiaty: Powiats: | | | | | | | |
| JELENIÓGÓRSKI | 2 | 127 | 127 | 2554 | - | 5213 | - |
| gminy miejskie urban gminas | | | | | | | |
| Karpacz | 2 | 127 | 127 | 2554 | - | 5213 | - |
| LUBANSKI..... | 2 | 112 | - | 448 | 1 | 1890 | 1 |
| gminy miejsko-wiejskie urban-rural gminas | | | | | | | |
| Leśna | 2 | 112 | - | 448 | 1 | 1890 | 1 |
| miasto | 1 | 80 | - | 319 | 1 | 1183 | 1 |
| urban area | | | | | | | |
| wieś | 1 | 32 | - | 129 | - | 707 | - |
| rural area | | | | | | | |
| ZGORZELECKI | 2 | 75 | 25 | 357 | 207 | 559 | 228 |
| gminy miejskie urban gminas | | | | | | | |
| Zgorzelec | 1 | 25 | 25 | 299 | 207 | 399 | 228 |
| gminy miejsko-wiejskie urban-rural gminas | | | | | | | |
| Węgliniec | 1 | 50 | - | 58 | - | 160 | - |
| miasto | 1 | 50 | - | 58 | - | 160 | - |
| urban area | | | | | | | |
| Podregion legnicko-głogowski | 4 | 92 | - | 502 | - | 2968 | - |
| Subregion | | | | | | | |
| Powiaty: Powiats: | | | | | | | |
| LEGNICKI | 4 | 92 | - | 502 | - | 2968 | - |
| gminy wiejskie rural gminas | | | | | | | |
| Chojnów | 3 | 52 | - | 424 | - | 2771 | - |
| Miłkowice | 1 | 40 | - | 78 | - | 197 | - |
| Podregion walbrzyski | 6 | 253 | 20 | 1777 | 6 | 6446 | 21 |
| Subregion | | | | | | | |
| Powiaty: Powiats: | | | | | | | |
| DZIERŻONIOWSKI | 1 | 8 | - | - | - | - | - |
| gminy miejskie urban gminas | | | | | | | |
| Pieszycy | 1 | 8 | - | - | - | - | - |

a Stan w dniu 31 VII.

a As of 31 VII.

TABL. 4. TURYSTYCZNE OBIEKTY NOCLEGOWE ZBIOROWEGO ZAKWATEROWANIA
WEDŁUG PODREGIONÓW, POWIATÓW I GMIN (cd.)
COLLECTIVE TOURIST ACCOMMODATION ESTABLISHMENTS
BY SUBREGIONS, POWIATS AND GMINAS (cont.)

| WYSZCZEGÓLNIENIE SPECIFICATION | Obiekty Facilities ^a | Miejsca noclegowe ^a Bed places ^a | | Korzystający z noclegów Tourists accommodated | | Udzielone noclegi Nights spent (overnight stay) | |
|--|------------------------------------|---|--|--|--|--|--|
| | | ogółem total | w tym cało- roczne of which open all year | ogółem total | w tym turyści zagraniczni of which foreign tourists | ogółem total | w tym turystom zagranicznym of which foreign tourists |
| ZESPOŁY DOMKÓW TURYSTYCZNYCH (dok.) COMPLEXE OF TOURIST COTTAGES (cont.) | | | | | | | |
| KŁODZKI | 4 | 195 | 20 | 1765 | 6 | 6419 | 21 |
| gminy miejskie urban gminas | | | | | | | |
| Kudowa Zdrój | 1 | 50 | - | 448 | 6 | 2114 | 21 |
| gminy miejsko-wiejskie urban-rural gminas | | | | | | | |
| Radków | 2 | 125 | - | 1026 | - | 3163 | - |
| miasto | 2 | 125 | - | 1026 | - | 3163 | - |
| urban area | | | | | | | |
| Stronie Śląskie | 1 | 20 | 20 | 291 | - | 1142 | - |
| miasto | 1 | 20 | 20 | 291 | - | 1142 | - |
| urban area | | | | | | | |
| ZĄBKOWICKI | 1 | 50 | - | 12 | - | 27 | - |
| gminy wiejskie rural gminas | | | | | | | |
| Kamieniec Ząbkowicki | 1 | 50 | - | 12 | - | 27 | - |
| Podregion wrocławski..... | 1 | 36 | - | 349 | 22 | 2195 | 30 |
| Subregion | | | | | | | |
| Powiaty: Powiats: | | | | | | | |
| MILICKI | 1 | 36 | - | 349 | 22 | 2195 | 30 |
| gminy miejsko-wiejskie urban-rural gminas | | | | | | | |
| Milicz | 1 | 36 | - | 349 | 22 | 2195 | 30 |
| miasto | 1 | 36 | - | 349 | 22 | 2195 | 30 |
| urban area | | | | | | | |
| KEMPINGI CAMPING SITES | | | | | | | |
| RAZEM | 11 | 1367 | 132 | 14956 | 7388 | 31159 | 13894 |
| TOTAL | | | | | | | |
| Podregion jeleniogórski..... | 3 | 276 | 76 | 3186 | 1784 | 7504 | 4132 |
| Subregion | | | | | | | |
| Powiaty: Powiats: | | | | | | | |
| JAWORSKI | 1 | 150 | - | 988 | 181 | 2697 | 502 |
| gminy miejsko-wiejskie urban-rural gminas | | | | | | | |
| Bolków | 1 | 150 | - | 988 | 181 | 2697 | 502 |
| miasto | 1 | 150 | - | 988 | 181 | 2697 | 502 |
| urban area | | | | | | | |

a Stan w dniu 31 VII.
a As of 31 VII.

**TABL. 4. TURYSTYCZNE OBIEKTY NOCLEGOWE ZBIOROWEGO ZAKWATEROWANIA
 WEDŁUG PODREGIONÓW, POWIATÓW I GMIN (cd.)**
*COLLECTIVE TOURIST ACCOMMODATION ESTABLISHMENTS
 BY SUBREGIONS, POWIATS AND GMINAS (cont.)*

| WYSZCZEGÓLNIENIE <i>SPECIFICATION</i> | Obiekty <i>Facilities^a</i> | Miejsca noclegowe ^a <i>Bed places^a</i> | | Korzystający z noclegów <i>Tourists accommodated</i> | | Udzielone noclegi <i>Nights spent (overnight stay)</i> | |
|---|--|---|--|---|--|---|--|
| | | ogółem <i>total</i> | w tym cało- roczne <i>of which open all year</i> | ogółem <i>total</i> | w tym turyści zagraniczni <i>of which foreign tourists</i> | ogółem <i>total</i> | w tym turystom zagranicznym <i>of which foreign tourists</i> |
| KEMPINGI (cd.) <i>CAMPING SITES (cont.)</i> | | | | | | | |
| JELENIOGÓRSKI | 1 | 50 | - | 121 | 20 | 448 | 54 |
| gminy wiejskie <i>rural gminas</i> | | | | | | | |
| Podgórzyn | 1 | 50 | - | 121 | 20 | 448 | 54 |
| Miasto na prawach powiatu: <i>City with powiat status:</i> | | | | | | | |
| JELEŃ GÓRA | 1 | 76 | 76 | 2077 | 1583 | 4359 | 3576 |
| Podregion legnicko-głogowski | 1 | 60 | - | 1024 | 639 | 1118 | 733 |
| Subregion | | | | | | | |
| Powiaty: <i>Powiats:</i> | | | | | | | |
| LEGNICKI | 1 | 60 | - | 1024 | 639 | 1118 | 733 |
| gminy wiejskie <i>rural gminas</i> | | | | | | | |
| Legnickie Pole | 1 | 60 | - | 1024 | 639 | 1118 | 733 |
| Podregion walbrzyski | 4 | 646 | - | 1367 | 342 | 4682 | 922 |
| Subregion | | | | | | | |
| Powiaty: <i>Powiats:</i> | | | | | | | |
| KŁODZKI | 3 | 390 | - | 849 | 184 | 3222 | 581 |
| gminy miejskie <i>urban gminas</i> | | | | | | | |
| Kudowa Zdrój | 1 | 60 | - | 232 | 30 | 1328 | 144 |
| gminy miejsko-wiejskie <i>urban-rural gminas</i> | | | | | | | |
| Radków | 1 | 150 | - | 318 | - | 1120 | - |
| miasto | 1 | 150 | - | 318 | - | 1120 | - |
| <i>urban area</i> | | | | | | | |
| gminy wiejskie <i>rural gminas</i> | | | | | | | |
| Nowa Ruda | 1 | 180 | - | 299 | 154 | 774 | 437 |
| ŚWIDNICKI | 1 | 256 | - | 518 | 158 | 1460 | 341 |
| gminy miejskie <i>urban gminas</i> | | | | | | | |
| Świdnica | 1 | 256 | - | 518 | 158 | 1460 | 341 |

*a Stan w dniu 31 VII.
 a As of 31 VII.*

**TABL. 4. TURYSTYCZNE OBIEKTY NOCLEGOWE ZBIOROWEGO ZAKWATEROWANIA
 WEDŁUG PODREGIONÓW, POWIATÓW I GMIN (cd.)**
*COLLECTIVE TOURIST ACCOMMODATION ESTABLISHMENTS
 BY SUBREGIONS, POWIATS AND GMINAS (cont.)*

| WYSZCZEGÓLNIENIE <i>SPECIFICATION</i> | Obiekty <i>Facilities^a</i> | Miejsca noclegowe ^a <i>Bed places^a</i> | | Korzystający z noclegów <i>Tourists accommodated</i> | | Udzielone noclegi <i>Nights spent (overnight stay)</i> | |
|---|--|---|--|---|--|---|--|
| | | ogółem <i>total</i> | w tym cało- roczne <i>of which open all year</i> | ogółem <i>total</i> | w tym turyści zagraniczni <i>of which foreign tourists</i> | ogółem <i>total</i> | w tym turystom zagranicznym <i>of which foreign tourists</i> |
| KEMPINGI (dok.) | | <i>CAMPING SITES (cont.)</i> | | | | | |
| Podregion wrocławski..... | 2 | 185 | 56 | 3868 | 25 | 7891 | 25 |
| Subregion | | | | | | | |
| Powiaty: <i>Powiats:</i> | | | | | | | |
| TRZEBNICKI | 1 | 101 | - | 1224 | 25 | 3113 | 25 |
| gminy miejsko-wiejskie <i>urban-rural gminas</i> | | | | | | | |
| Oborniki Śląskie | 1 | 101 | - | 1224 | 25 | 3113 | 25 |
| miasto | | | | | | | |
| <i>urban area</i> | | | | | | | |
| WROCLAWSKI | 1 | 84 | 56 | 2644 | - | 4778 | - |
| gminy miejsko-wiejskie <i>urban-rural gminas</i> | | | | | | | |
| Sobótka | 1 | 84 | 56 | 2644 | - | 4778 | - |
| wieś | | | | | | | |
| <i>rural area</i> | | | | | | | |
| Podregion m. Wrocław | 1 | 200 | - | 5511 | 4598 | 9964 | 8082 |
| (miasto na prawach powiatu) | | | | | | | |
| Subregion (city with powiat status) | | | | | | | |
| POLA BIWAKOWE | | <i>TENT CAMP SITES</i> | | | | | |
| RAZEM | 4 | 531 | - | 359 | 168 | 1094 | 289 |
| TOTAL | | | | | | | |
| Podregion jeleniogórski..... | 1 | 21 | - | 140 | 37 | 753 | 80 |
| Subregion | | | | | | | |
| Powiaty: <i>Powiats:</i> | | | | | | | |
| JAWORSKI | 1 | 21 | - | 140 | 37 | 753 | 80 |
| gminy miejskie <i>urban gminas</i> | | | | | | | |
| Jawor | 1 | 21 | - | 140 | 37 | 753 | 80 |
| Podregion legnicko-głogowski | 1 | 30 | - | 46 | - | 73 | - |
| Subregion | | | | | | | |
| Powiaty: <i>Powiats:</i> | | | | | | | |
| LEGNICKI | 1 | 30 | - | 46 | - | 73 | - |
| gminy wiejskie <i>rural gminas</i> | | | | | | | |
| Miłkowice | 1 | 30 | - | 46 | - | 73 | - |
| a Stan w dniu 31 VII. <i>a As of 31 VII.</i> | | | | | | | |

TABL. 4. TURYSTYCZNE OBIEKTY NOCLEGOWE ZBIOROWEGO ZAKWATEROWANIA
WEDŁUG PODREGIONÓW, POWIATÓW I GMIN (cd.)
COLLECTIVE TOURIST ACCOMMODATION ESTABLISHMENTS
BY SUBREGIONS, POWIATS AND GMINAS (cont.)

| WYSZCZEGÓLNIENIE SPECIFICATION | Obiek- ty ^a Faci- lities ^a | Miejsca noclegowe ^a Bed places ^a | | Korzystający z noclegów Tourists accommodated | | Udzielone noclegi Nights spent (overnight stay) | |
|---|---|--|--|--|---|--|---|
| | | ogółem total | w tym cało- roczne of which open all year | ogółem total | w tym turyści zagra- niczni of which foreign tourists | ogółem total | w tym turystr zagra- nicz- nym of which foreign tourists |
| POLA BIWAKOWE (dok.) TENT CAMP SITES (cont.) | | | | | | | |
| Podregion wrocławski..... | 2 | 480 | - | 173 | 131 | 268 | 209 |
| Subregion | | | | | | | |
| Powiaty: Powiats: | | | | | | | |
| MILICKI | 1 | 300 | - | 4 | - | 4 | - |
| gminy miejsko-wiejskie urban-rural gminas | | | | | | | |
| Milicz | 1 | 300 | - | 4 | - | 4 | - |
| miasto | 1 | 300 | - | 4 | - | 4 | - |
| urban area | | | | | | | |
| TRZEBNICKI | 1 | 180 | - | 169 | 131 | 264 | 209 |
| gminy miejsko-wiejskie urban-rural gminas | | | | | | | |
| Oborniki Śląskie | 1 | 180 | - | 169 | 131 | 264 | 209 |
| miasto | 1 | 180 | - | 169 | 131 | 264 | 209 |
| urban area | | | | | | | |
| HOSTELE HOSTELS | | | | | | | |
| RAZEM | 14 | 607 | 607 | 44703 | 8929 | 79557 | 18626 |
| TOTAL | | | | | | | |
| Podregion jeleniogórski..... | 1 | 18 | 18 | 784 | 215 | 2006 | 846 |
| Subregion | | | | | | | |
| Powiaty: Powiats: | | | | | | | |
| BOLESŁAWIECKI | 1 | 18 | 18 | 784 | 215 | 2006 | 846 |
| gminy miejskie urban gminas | | | | | | | |
| Bolesławiec | 1 | 18 | 18 | 784 | 215 | 2006 | 846 |
| Podregion legnicko-głogowski | 1 | 20 | 20 | 1083 | 17 | 3028 | 20 |
| Subregion | | | | | | | |
| Powiaty: Powiats: | | | | | | | |
| POLKÓWICKI | 1 | 20 | 20 | 1083 | 17 | 3028 | 20 |
| gminy miejsko-wiejskie urban-rural gminas | | | | | | | |
| Polkowice | 1 | 20 | 20 | 1083 | 17 | 3028 | 20 |
| miasto | 1 | 20 | 20 | 1083 | 17 | 3028 | 20 |
| urban area | | | | | | | |
| Podregion walbrzyski | 2 | 46 | 46 | 647 | - | 2179 | - |
| Subregion | | | | | | | |
| Powiaty: Powiats: | | | | | | | |
| KŁODZKI | 1 | 16 | 16 | 173 | - | 774 | - |
| gminy miejsko-wiejskie urban-rural gminas | | | | | | | |
| Stronie Śląskie | 1 | 16 | 16 | 173 | - | 774 | - |
| miasto | 1 | 16 | 16 | 173 | - | 774 | - |
| urban area | | | | | | | |

a Stan w dniu 31 VII.
a As of 31 VII.

TABL. 4. TURYSTYCZNE OBIEKTY NOCLEGOWE ZBIOROWEGO ZAKWATEROWANIA
WEDŁUG PODREGIONÓW, POWIATÓW I GMIN (cd.)
COLLECTIVE TOURIST ACCOMMODATION ESTABLISHMENTS
BY SUBREGIONS, POWIATS AND GMINAS (cont.)

| WYSZCZEGÓLNIENIE SPECIFICATION | Obiekty Facilities ^a | Miejsca noclegowe ^a Bed places ^a | | Korzystający z noclegów Tourists accommodated | | Udzielone noclegi Nights spent (overnight stay) | |
|--|------------------------------------|---|--|--|--|--|--|
| | | ogółem total | w tym cało- roczne of which open all year | ogółem total | w tym turyści zagraniczni of which foreign tourists | ogółem total | w tym turystom zagranicznym of which foreign tourists |
| HOSTELE (dok.) HOSTELS (cont.) | | | | | | | |
| WAŁBRZYSKI | - | - | - | 106 | - | 576 | - |
| gminy miejskie urban gminas | | | | | | | |
| Wałbrzych | - | - | - | 106 | - | 576 | - |
| ZĄBKOWICKI | 1 | 30 | 30 | 368 | - | 829 | - |
| gminy miejsko-wiejskie urban-rural gminas | | | | | | | |
| Ząbkowice Śląskie | 1 | 30 | 30 | 368 | - | 829 | - |
| miasto | 1 | 30 | 30 | 368 | - | 829 | - |
| urban area | | | | | | | |
| Podregion m. Wrocław | 10 | 523 | 523 | 42189 | 8697 | 72344 | 17760 |
| (miasto na prawach powiatu) | | | | | | | |
| Subregion (city with powiat status) | | | | | | | |
| ZAKŁADY UZDROWISKOWE HEALTH ESTABLISHMENTS | | | | | | | |
| RAZEM | 12 | 1411 | 1411 | 30843 | 2548 | 278829 | 28701 |
| TOTAL | | | | | | | |
| Podregion jeleniogórski | 4 | 413 | 413 | 5602 | 1213 | 36248 | 12515 |
| Subregion | | | | | | | |
| Powiaty: Powiats: | | | | | | | |
| LUBAŃSKI | 2 | 163 | 163 | 2983 | 403 | 14139 | 4056 |
| gminy miejskie urban gminas | | | | | | | |
| Świeradów Zdrój | 2 | 163 | 163 | 2983 | 403 | 14139 | 4056 |
| Miasto na prawach powiatu: City with powiat status: | | | | | | | |
| JELEŃIA GÓRA | 2 | 250 | 250 | 2619 | 810 | 22109 | 8459 |
| Podregion wałbrzyski | 8 | 998 | 998 | 25241 | 1335 | 242581 | 16186 |
| Subregion | | | | | | | |
| Powiaty: Powiats: | | | | | | | |
| DZIERŻONIOWSKI | 1 | 162 | 162 | 3402 | 3 | 38368 | 30 |
| gminy miejsko-wiejskie urban-rural gminas | | | | | | | |
| Niemcza | 1 | 162 | 162 | 3402 | 3 | 38368 | 30 |
| wieś | 1 | 162 | 162 | 3402 | 3 | 38368 | 30 |
| rural area | | | | | | | |

a Stan w dniu 31 VII.
a As of 31 VII.

**TABL. 4. TURYSTYCZNE OBIEKTY NOCLEGOWE ZBIOROWEGO ZAKWATEROWANIA
WEDŁUG PODREGIONÓW, POWIATÓW I GMIN (dok.)**
*COLLECTIVE TOURIST ACCOMMODATION ESTABLISHMENTS
BY SUBREGIONS, POWIATS AND GMINAS (cont.)*

| WYSZCZEGÓLNIENIE <i>SPECIFICATION</i> | Obiek- ty ^a <i>Faci- lities^a</i> | Miejsca noclegowe ^a <i>Bed places^a</i> | | Korzystający z noclegów <i>Tourists accommodated</i> | | Udzielone noclegi <i>Nights spent (overnight stay)</i> | |
|--|--|--|---|--|--|--|--|
| | | ogółem <i>total</i> | w tym cało- roczne <i>of which open all year</i> | ogółem <i>total</i> | w tym turyści zagra- niczni <i>of which foreign tourists</i> | ogółem <i>total</i> | w tym turytom zagra- nicz- nym <i>of which foreign tourists</i> |
| ZAKŁADY UZDROWISKOWE (dok.) <i>HEALTH ESTABLISHMENTS (cont.)</i> | | | | | | | |
| KŁODZKI | 6 | 732 | 732 | 18505 | 1318 | 167746 | 16004 |
| gminy miejskie <i>urban gminas</i> | | | | | | | |
| Duszniki Zdrój | 2 | 163 | 163 | 3820 | 191 | 38054 | 2481 |
| Kudowa Zdrój | 1 | 117 | 117 | 4291 | 435 | 33604 | 5540 |
| Polanica Zdrój | 1 | 154 | 154 | 6640 | 687 | 41754 | 7948 |
| gminy miejsko-wiejskie <i>urban-rural gminas</i> | | | | | | | |
| Łądek Zdrój | 2 | 298 | 298 | 3754 | 5 | 54334 | 35 |
| miasto | 2 | 298 | 298 | 3754 | 5 | 54334 | 35 |
| <i>urban area</i> | | | | | | | |
| WĄLBRSZYSKI | 1 | 104 | 104 | 3334 | 14 | 36467 | 152 |
| gminy miejskie <i>urban gminas</i> | | | | | | | |
| Jedlina Zdrój | | | | 150 | - | 2007 | - |
| Szczawno Zdrój | 1 | 104 | 104 | 3184 | 14 | 34460 | 152 |
| a Stan w dniu 31 VII. | | | | | | | |
| a As of 31 VII. | | | | | | | |

TABL. 5. WSKAŹNIKI TURYSTYCZNE WEDŁUG PODREGIONÓW, POWIATÓW I GMIN
 TOURIST INDICES BY SUBREGIONS, POWIATS AND GMINAS

| WYSZCZEGÓLNIENIE SPECIFICATION | Wskaźnik <i>Rate of</i> | | | | | | |
|--|---|---|---|------------------------------|---|---|--|
| | gęstości <i>density of</i> | | intensywności ruchu turysty- cznego według <i>tourist traffic intensity by</i> | | funkcji turystycz- nej miejsco- wości <i>tourist function of place</i> | wyko- rzystania poje- mności nocle- gowej <i>accom- modation capacity utiliza- tion</i> | rozwoju bazy nocle- gowej <i>devel- opment of accom- modation facilities</i> |
| | bazy noclegowej <i>accom- modation facilities</i> | ruchu turysty- cznego <i>tourist traffic</i> | Schnei- dera <i>Schnei- der's</i> | Charvata <i>Charvat's</i> | | | |
| OGÓŁEM..... 2008 | 2,4 | 100,9 | 70,0 | 181,9 | 1,7 | 32,4 | 41,5 |
| TOTAL 2009 | 2,6 | 90,4 | 62,7 | 165,7 | 1,8 | 30,4 | 35,2 |
| 2010 | 2,5 | 95,0 | 65,9 | 167,5 | 1,7 | 29,1 | 38,6 |
| 2011 | 2,5 | 101,6 | 69,5 | 171,4 | 1,7 | 29,8 | 40,9 |
| Podregion jeleniogórski..... | 4,1 | 123,7 | 118,2 | 357,3 | 3,9 | 27,0 | 30,3 |
| Subregion | | | | | | | |
| Powiaty: <i>Powiats:</i> | | | | | | | |
| BOLESŁAWIECKI..... | 0,3 | 20,6 | 29,7 | 54,6 | 0,5 | 30,8 | 59,1 |
| gminy miejskie: <i>urban gminas:</i> | | | | | | | |
| Bolesławiec..... | 11,1 | 547,3 | 32,7 | 53,7 | 0,7 | 23,4 | 49,2 |
| gminy wiejskie <i>rural gminas:</i> | | | | | | | |
| Bolesławiec..... | 0,0 | 1,9 | 4,0 | 5,8 | 0,1 | 17,9 | 44,9 |
| Osiecznica..... | 0,4 | 30,1 | 173,4 | 355,3 | 2,3 | 42,3 | 75,3 |
| JAWORSKI..... | 0,5 | 6,8 | 7,5 | 16,4 | 0,6 | 15,2 | 12,5 |
| gminy miejskie <i>urban gminas:</i> | | | | | | | |
| Jawor..... | 3,9 | 109,6 | 8,6 | 18,6 | 0,3 | 20,6 | 27,8 |
| gminy miejsko-wiejskie <i>urban-rural gminas:</i> | | | | | | | |
| Bolków..... | 1,6 | 12,2 | 16,7 | 37,2 | 2,2 | 12,0 | 7,7 |
| miasto..... | 34,4 | 266,6 | 34,0 | 75,6 | 4,4 | 12,0 | 7,7 |
| <i>urban area</i> | | | | | | | |
| JELENIOGÓRSKI..... | 24,4 | 641,5 | 618,0 | 2007,1 | 23,5 | 25,3 | 26,3 |
| gminy miejskie <i>urban gminas:</i> | | | | | | | |
| Karpacz..... | 221,7 | 5542,6 | 4308,6 | 13475,9 | 172,3 | 24,4 | 25,0 |
| Kowary..... | 10,3 | 205,5 | 64,6 | 203,9 | 3,2 | 17,7 | 20,0 |
| Piechowice..... | 11,2 | 264,4 | 173,4 | 435,0 | 7,4 | 16,3 | 23,5 |
| Szklarska Poręba..... | 50,0 | 1330,2 | 1425,9 | 4784,5 | 53,6 | 25,7 | 26,6 |
| gminy wiejskie <i>rural gminas:</i> | | | | | | | |
| Mysłakowice..... | 6,8 | 288,1 | 249,1 | 544,8 | 5,8 | 25,9 | 42,7 |
| Podgórzyn..... | 14,7 | 397,0 | 405,8 | 1841,8 | 15,0 | 32,0 | 27,0 |
| Stara Kamienica..... | 2,2 | 81,3 | 167,7 | 706,5 | 4,4 | 43,8 | 37,8 |

TABL. 5. WSKAŹNIKI TURYSTYCZNE WEDŁUG PODREGIONÓW, POWIATÓW I GMIN (cd.)
 TOURIST INDICES BY SUBREGIONS, POWIATS AND GMINAS (cont.)

| WYSZCZEGÓLNIENIE SPECIFICATION | Wskaźnik <i>Rate of</i> | | | | | | |
|--|---|---|---|------------------------------|---|---|--|
| | gęstości <i>density of</i> | | intensywności ruchu turysty- cznego według <i>tourist traffic</i> <i>intensity by</i> | | funkcji turystycz- nej miejsco- wości <i>tourist</i> <i>function</i> <i>of place</i> | wyko- rzystania poje- mności nocle- gowej <i>accommo- dation</i> <i>capacity</i> <i>utiliza- tion</i> | rozwoju bazy nocle- gowej <i>develo- pment of</i> <i>accommo- dation</i> <i>facilities</i> |
| | bazy noclegowej <i>accommo- dation</i> <i>facilities</i> | ruchu turysty- cznego <i>tourist</i> <i>traffic</i> | Schnei- dera <i>Schnei- der's</i> | Charvata <i>Charvat's</i> | | | |
| KAMIENNOGÓRSKI | 0,9 | 21,0 | 18,2 | 33,7 | 0,8 | 12,3 | 23,0 |
| gminy miejskie <i>urban gminas:</i> | | | | | | | |
| Kamienna Góra | 3,9 | 69,4 | 6,1 | 7,7 | 0,3 | 6,4 | 17,9 |
| gminy miejsko-wiejskie <i>urban-rural gminas:</i> | | | | | | | |
| Lubawka | 1,8 | 42,2 | 50,2 | 106,1 | 2,2 | 14,1 | 22,8 |
| miasto | 4,9 | 205,1 | 70,0 | 78,2 | 1,7 | 12,8 | 41,8 |
| <i>urban area</i> | | | | | | | |
| wieś | 1,3 | 11,2 | 25,3 | 141,0 | 2,9 | 15,2 | 8,9 |
| <i>rural area</i> | | | | | | | |
| gminy wiejskie <i>rural gminas:</i> | | | | | | | |
| Kamienna Góra | 0,2 | 8,0 | 14,2 | 17,6 | 0,4 | 11,5 | 34,2 |
| LUBAŃSKI | 7,0 | 250,5 | 188,6 | 715,4 | 5,3 | 38,8 | 35,8 |
| gminy miejskie <i>urban gminas:</i> | | | | | | | |
| Lubań | 5,9 | 556,2 | 39,9 | 52,3 | 0,4 | 34,5 | 93,7 |
| Swieradów Zdrój | 118,2 | 4114,9 | 1927,5 | 8202,3 | 55,4 | 41,5 | 34,8 |
| gminy miejsko-wiejskie <i>urban-rural gminas:</i> | | | | | | | |
| Leśna | 3,5 | 102,9 | 102,1 | 234,5 | 3,5 | 21,9 | 29,2 |
| miasto | 16,8 | 165,6 | 28,2 | 63,6 | 2,8 | 8,2 | 9,9 |
| <i>urban area</i> | | | | | | | |
| wieś | 2,4 | 97,7 | 161,2 | 371,4 | 4,0 | 28,5 | 40,2 |
| <i>rural area</i> | | | | | | | |
| Olszyna | 0,6 | 15,9 | 11,1 | 32,1 | 0,4 | 22,4 | 24,9 |
| miasto | 1,5 | 37,3 | 16,5 | 47,7 | 0,7 | 22,4 | 24,9 |
| <i>urban area</i> | | | | | | | |
| gminy wiejskie <i>rural gminas:</i> | | | | | | | |
| Lubań | 0,1 | 2,4 | 5,3 | 5,3 | 0,2 | 6,3 | 23,0 |
| LWÓWECKI | 1,0 | 19,4 | 28,7 | 101,5 | 1,4 | 25,6 | 20,0 |
| gminy miejsko-wiejskie <i>urban-rural gminas:</i> | | | | | | | |
| Gryfów Śląski | 1,1 | 31,8 | 20,8 | 38,8 | 0,7 | 27,9 | 28,4 |
| miasto | 10,7 | 304,1 | 30,0 | 56,0 | 1,1 | 27,9 | 28,4 |
| <i>urban area</i> | | | | | | | |
| Lubomierz | 0,3 | 3,4 | 7,2 | 16,8 | 0,6 | 8,6 | 12,9 |
| wieś | 0,3 | 3,7 | 10,7 | 24,9 | 0,8 | 8,6 | 12,9 |
| <i>rural area</i> | | | | | | | |

TABL. 5. WSKAŹNIKI TURYSTYCZNE WEDŁUG PODREGIONÓW, POWIATÓW I GMIN (cd.)
 TOURIST INDICES BY SUBREGIONS, POWIATS AND GMINAS (cont.)

| WYSZCZEGÓLNIENIE SPECIFICATION | Wskaźnik <i>Rate of</i> | | | | | | |
|---|---|---|---|------------------------------|---|---|--|
| | gęstości <i>density of</i> | | intensywności ruchu turysty- cznego według <i>tourist traffic</i> <i>intensity by</i> | | funkcji turystycz- nej miejscow- ości <i>tourist</i> <i>function</i> <i>of place</i> | wyko- rzystania poje- mności nocle- gowej <i>accommo- dation</i> <i>capacity</i> <i>utiliza- tion</i> | rozwoju bazy nocle- gowej <i>develo- pment of</i> <i>accommo- dation</i> <i>facilities</i> |
| | bazy noclegowej <i>accommo- dation</i> <i>facilities</i> | ruchu turysty- cznego <i>tourist</i> <i>traffic</i> | Schnei- dera <i>Schnei- der's</i> | Charvata <i>Charvat's</i> | | | |
| LWÓWECKI (dok.) (cont.) | | | | | | | |
| Lwówek Śląski | 0,8 | 11,1 | 14,7 | 47,1 | 1,0 | 29,7 | 14,4 |
| miasto | 10,9 | 156,2 | 28,1 | 90,3 | 2,0 | 29,7 | 14,4 |
| <i>urban area</i> | | | | | | | |
| Mirsk | 1,4 | 35,3 | 72,8 | 334,1 | 2,9 | 32,6 | 24,8 |
| wieś | 1,5 | 38,4 | 136,4 | 626,1 | 5,5 | 32,6 | 24,8 |
| <i>rural area</i> | | | | | | | |
| Wleń | 1,5 | 23,1 | 44,7 | 114,6 | 2,9 | 11,9 | 15,2 |
| miasto..... | 11,4 | 104,3 | 39,5 | 88,6 | 4,3 | 6,2 | 9,1 |
| <i>urban area</i> | | | | | | | |
| wieś..... | 0,6 | 15,9 | 48,5 | 133,2 | 2,0 | 21,4 | 24,7 |
| <i>rural area</i> | | | | | | | |
| ZGORZELECKI | 0,9 | 66,9 | 59,4 | 85,1 | 0,8 | 30,7 | 70,8 |
| gminy miejskie <i>urban gminas:</i> | | | | | | | |
| Zgorzelec | 22,7 | 2167,3 | 106,6 | 151,5 | 1,1 | 36,7 | 95,5 |
| gminy miejsko-wiejskie <i>urban-rural gminas:</i> | | | | | | | |
| Bogatynia | 1,1 | 44,2 | 24,1 | 48,8 | 0,6 | 21,7 | 39,0 |
| miasto | 2,6 | 100,1 | 31,9 | 64,5 | 0,8 | 21,7 | 39,0 |
| <i>urban area</i> | | | | | | | |
| Węgliniec | 0,1 | 0,2 | 0,7 | 1,8 | 0,6 | 2,1 | 1,2 |
| miasto | 5,6 | 6,4 | 1,9 | 5,2 | 1,6 | 2,1 | 1,2 |
| <i>urban area</i> | | | | | | | |
| gminy wiejskie <i>rural gminas:</i> | | | | | | | |
| Zgorzelec | 1,6 | 112,2 | 186,7 | 228,0 | 2,7 | 29,5 | 68,0 |
| ZŁOTORYJSKI | 0,3 | 26,2 | 33,0 | 43,3 | 0,3 | 36,5 | 103,3 |
| gminy miejskie <i>urban gminas:</i> | | | | | | | |
| Złotoryja | 12,2 | 1243,9 | 90,4 | 117,9 | 0,9 | 36,5 | 102,2 |
| gminy miejsko-wiejskie <i>urban-rural gminas:</i> | | | | | | | |
| Świerzawa | - | 0,9 | 1,9 | 3,8 | - | - | - |
| wieś | - | 0,9 | 2,8 | 5,5 | - | - | - |
| <i>rural area</i> | | | | | | | |
| Miasto na prawach powiatu: <i>City with powiat status:</i> | | | | | | | |
| JELENIA GÓRA | 15,6 | 509,1 | 66,2 | 175,2 | 2,0 | 24,2 | 32,7 |

TABL. 5. WSKAŹNIKI TURYSTYCZNE WEDŁUG PODREGIONÓW, POWIATÓW I GMIN (cd.)
 TOURIST INDICES BY SUBREGIONS, POWIATS AND GMINAS (cont.)

| WYSZCZEGÓLNIENIE SPECIFICATION | Wskaźnik <i>Rate of</i> | | | | | | |
|--|---|---|---|------------------------------|---|---|--|
| | gęstości <i>density of</i> | | intensywności ruchu turysty- cznego według <i>tourist traffic</i> <i>intensity by</i> | | funkcji turystycz- nej miejsco- wości <i>tourist</i> <i>function</i> <i>of place</i> | wyko- rzystania poje- mności nocle- gowej <i>accom- modation</i> <i>capacity</i> <i>utiliza- tion</i> | rozwoju bazy nocle- gowej <i>develo- pment of</i> <i>accommo- dation</i> <i>facilities</i> |
| | bazy noclegowej <i>accom- modation</i> <i>facilities</i> | ruchu turysty- cznego <i>tourist</i> <i>traffic</i> | Schnei- dera <i>Schnei- der's</i> | Charvata <i>Charvat's</i> | | | |
| Podregion legnicko-głogowski..... Subregion | 0,7 | 36,7 | 28,0 | 55,4 | 0,5 | 29,2 | 51,8 |
| Powiaty: <i>Powiats:</i> | | | | | | | |
| GŁOGOWSKI | 0,9 | 48,6 | 23,8 | 50,2 | 0,4 | 34,2 | 54,4 |
| gminy miejskie <i>urban gminas:</i> | | | | | | | |
| Głogów | 10,1 | 575,2 | 29,0 | 61,8 | 0,5 | 35,1 | 56,9 |
| gminy wiejskie <i>rural area</i> | | | | | | | |
| Jerzmanowa | 0,3 | 20,0 | 29,9 | 40,2 | 0,4 | 31,7 | 78,9 |
| Żukowice | 0,4 | 1,9 | 3,6 | 18,5 | 0,7 | 14,0 | 5,0 |
| GÓROWSKI | 0,1 | 1,8 | 3,5 | 19,7 | 0,2 | 36,5 | 23,2 |
| gminy miejsko-wiejskie <i>urban-rural gminas:</i> | | | | | | | |
| Góra | 0,1 | 2,1 | 2,6 | 4,7 | 0,1 | 15,6 | 29,2 |
| miasto | 1,4 | 39,6 | 4,4 | 7,9 | 0,2 | 15,6 | 29,2 |
| gminy wiejskie <i>rural gminas:</i> | | | | | | | |
| Jemielno | 0,3 | 6,0 | 23,4 | 196,6 | 1,2 | 46,3 | 20,1 |
| LEGNICKI | 0,5 | 15,9 | 21,7 | 37,5 | 0,7 | 23,1 | 30,1 |
| gminy wiejskie <i>rural area</i> | | | | | | | |
| Chojnów | 0,7 | 9,8 | 23,8 | 93,3 | 1,8 | 24,2 | 13,3 |
| Krotoszyce | - | 7,0 | 15,1 | 18,1 | 0,0 | 14,5 | - |
| Kunice | 0,3 | 15,9 | 25,0 | 53,5 | 0,5 | 28,6 | 49,4 |
| Legnickie Pole | 1,5 | 88,4 | 146,2 | 148,8 | 2,4 | 24,9 | 60,6 |
| Miłkowice | 0,8 | 1,4 | 2,0 | 4,3 | 1,1 | 4,1 | 1,8 |
| LUBIŃSKI | 0,6 | 31,1 | 20,7 | 37,5 | 0,4 | 28,0 | 54,1 |
| gminy miejskie <i>urban gminas:</i> | | | | | | | |
| Lubin | 6,3 | 295,0 | 16,1 | 37,1 | 0,3 | 29,8 | 46,7 |
| gminy wiejskie <i>rural gminas:</i> | | | | | | | |
| Lubin | 0,5 | 34,5 | 74,1 | 90,0 | 1,1 | 24,7 | 66,8 |

TABL. 5. WSKAŹNIKI TURYSTYCZNE WEDŁUG PODREGIONÓW, POWIATÓW I GMIN (cd.)
 TOURIST INDICES BY SUBREGIONS, POWIATS AND GMINAS (cont.)

| WYSZCZEGÓLNIENIE SPECIFICATION | Wskaźnik <i>Rate of</i> | | | | | | |
|---|---|---|---|------------------------------|---|---|--|
| | gęstości <i>density of</i> | | intensywności ruchu turysty- cznego według <i>tourist traffic</i> <i>intensity by</i> | | funkcji turystycz- nej miejsco- wości <i>tourist</i> <i>function</i> <i>of place</i> | wyko- rzystania poje- mności nocle- gowej <i>accom- modation</i> <i>capacity</i> <i>utiliza- tion</i> | rozwoju bazy nocle- gowej <i>develop- ment of</i> <i>accommo- dation</i> <i>facilities</i> |
| | bazy noclegowej <i>accom- modation</i> <i>facilities</i> | ruchu turysty- cznego <i>tourist</i> <i>traffic</i> | Schnei- dera <i>Schnei- der's</i> | Charvata <i>Charvat's</i> | | | |
| POLKOWICKI | 0,5 | 24,5 | 30,3 | 79,7 | 0,7 | 32,5 | 44,9 |
| gminy miejsko-wiejskie <i>urban-rural gminas:</i> | | | | | | | |
| Chocianów | 0,4 | 9,9 | 16,7 | 41,3 | 0,6 | 19,0 | 26,7 |
| miasto | 9,1 | 243,1 | 26,4 | 65,2 | 1,0 | 19,0 | 26,7 |
| <i>urban area</i> | | | | | | | |
| Polkowice | 1,6 | 80,7 | 49,9 | 120,8 | 1,0 | 33,3 | 50,6 |
| miasto | 11,2 | 565,0 | 59,5 | 144,1 | 1,2 | 33,3 | 50,6 |
| <i>urban area</i> | | | | | | | |
| Przemków | 0,7 | 31,5 | 37,9 | 135,0 | 0,9 | 43,2 | 44,3 |
| miasto | 12,7 | 561,2 | 51,4 | 182,9 | 1,2 | 43,2 | 44,3 |
| <i>urban area</i> | | | | | | | |
| Miasto na prawach powiatu: <i>City with powiat status:</i> | | | | | | | |
| LEGNICA | 13,9 | 917,4 | 49,8 | 85,8 | 0,8 | 27,3 | 66,0 |
| Podregion walbrzyski | 2,9 | 82,8 | 50,6 | 163,8 | 1,8 | 27,4 | 28,6 |
| Subregion | | | | | | | |
| Powiaty: <i>Powiats:</i> | | | | | | | |
| DZIERŻONIOWSKI | 1,2 | 37,3 | 16,9 | 64,0 | 0,5 | 31,7 | 32,3 |
| gminy miejskie <i>urban gminas:</i> | | | | | | | |
| Bielawa | 5,0 | 168,7 | 19,2 | 33,2 | 0,6 | 15,2 | 33,9 |
| Dzierżonów | 7,4 | 395,8 | 22,7 | 50,6 | 0,4 | 32,7 | 53,5 |
| Pieszycy | 1,0 | 7,5 | 5,0 | 13,3 | 0,7 | 4,1 | 7,5 |
| gminy miejsko-wiejskie <i>urban-rural gminas:</i> | | | | | | | |
| Niemcza | 2,3 | 47,3 | 57,8 | 652,1 | 2,8 | 64,9 | 21,0 |
| wieś | 3,1 | 65,4 | 124,2 | 1400,8 | 5,9 | 64,9 | 21,0 |
| <i>rural area</i> | | | | | | | |
| KŁODZKI | 5,4 | 141,1 | 138,5 | 482,1 | 5,3 | 26,9 | 26,3 |
| gminy miejskie <i>urban gminas:</i> | | | | | | | |
| Duszniki Zdrój | 62,2 | 1905,0 | 833,2 | 3135,0 | 27,2 | 31,8 | 30,6 |
| Kłodzko | 3,2 | 211,0 | 18,4 | 29,0 | 0,3 | 28,4 | 65,9 |
| Kudowa Zdrój | 50,4 | 1297,1 | 423,2 | 1618,6 | 16,4 | 26,4 | 25,7 |
| Nowa Ruda | 8,2 | 124,2 | 19,3 | 68,3 | 1,3 | 14,6 | 15,1 |
| Polanica Zdrój | 68,8 | 2494,9 | 625,4 | 1863,6 | 17,2 | 31,7 | 36,3 |

TABL. 5. WSKAŹNIKI TURYSTYCZNE WEDŁUG PODREGIONÓW, POWIATÓW I GMIN (cd.)
 TOURIST INDICES BY SUBREGIONS, POWIATS AND GMINAS (cont.)

| WYSZCZEGÓLNIENIE SPECIFICATION | Wskaźnik <i>Rate of</i> | | | | | | |
|-----------------------------------|---|---|---|------------------------------|---|---|--|
| | gęstości <i>density of</i> | | intensywności ruchu turysty- cznego według <i>tourist traffic</i> <i>intensity by</i> | | funkcji turystycz- nej miejsco- wości <i>tourist</i> <i>function</i> <i>of place</i> | wyko- rzystania poje- mności nocle- gowej <i>accom- modation</i> <i>capacity</i> <i>utiliza- tion</i> | rozwoju bazy nocle- gowej <i>develo- pment of</i> <i>accommo- dation</i> <i>facilities</i> |
| | bazy noclegowej <i>accom- modation</i> <i>facilities</i> | ruchu turysty- cznego <i>tourist</i> <i>traffic</i> | Schnei- dera <i>Schnei- der's</i> | Charvata <i>Charvat's</i> | | | |
| KŁODZKI (dok.) (cont.) | | | | | | | |
| gminy miejsko-wiejskie | | | | | | | |
| <i>urban-rural gminas:</i> | | | | | | | |
| Bystrzyca Kłodzka | 2,5 | 72,9 | 124,7 | 320,9 | 4,2 | 22,9 | 29,4 |
| miasto | 15,4 | 881,8 | 99,5 | 184,6 | 1,7 | 32,9 | 57,2 |
| <i>urban area</i> | | | | | | | |
| wieś | 2,0 | 43,2 | 154,0 | 478,9 | 7,1 | 20,1 | 21,5 |
| <i>rural area</i> | | | | | | | |
| Lądek Zdrój | 8,0 | 240,9 | 319,6 | 1290,5 | 10,6 | 33,8 | 30,2 |
| miasto | 40,7 | 824,5 | 270,6 | 1490,7 | 13,3 | 31,2 | 20,3 |
| <i>urban area</i> | | | | | | | |
| wieś | 1,2 | 120,6 | 429,1 | 842,9 | 4,4 | 51,1 | 98,3 |
| <i>rural area</i> | | | | | | | |
| Międzylesie | 0,8 | 18,1 | 45,0 | 157,1 | 2,0 | 20,6 | 22,2 |
| miasto | 1,4 | 33,6 | 17,1 | 25,4 | 0,7 | 10,1 | 24,8 |
| <i>urban area</i> | | | | | | | |
| wieś | 0,8 | 16,8 | 61,0 | 232,5 | 2,8 | 22,0 | 21,8 |
| <i>rural area</i> | | | | | | | |
| Radków | 7,0 | 108,2 | 159,9 | 663,0 | 10,3 | 26,0 | 15,5 |
| miasto | 59,2 | 726,5 | 431,4 | 2003,9 | 35,2 | 24,3 | 12,3 |
| <i>urban area</i> | | | | | | | |
| wieś | 0,7 | 34,0 | 61,1 | 175,2 | 1,2 | 36,6 | 49,3 |
| <i>rural area</i> | | | | | | | |
| Stronie Śląskie | 2,9 | 61,6 | 115,1 | 350,3 | 5,5 | 17,4 | 21,0 |
| miasto | 35,5 | 771,0 | 25,4 | 95,6 | 1,2 | 22,7 | 21,7 |
| <i>urban area</i> | | | | | | | |
| wieś | 2,5 | 51,8 | 428,7 | 1240,8 | 20,5 | 16,3 | 20,9 |
| <i>rural area</i> | | | | | | | |
| Szczytna | 1,1 | 35,7 | 62,9 | 255,6 | 1,9 | 36,4 | 32,7 |
| miasto | 1,8 | 58,9 | 87,9 | 357,0 | 2,7 | 36,4 | 32,7 |
| <i>urban area</i> | | | | | | | |
| gminy wiejskie | | | | | | | |
| <i>rural gminas:</i> | | | | | | | |
| Kłodzko | 0,8 | 5,9 | 8,6 | 30,3 | 1,2 | 8,5 | 7,4 |
| Lewin Kłodzki | 3,2 | 59,9 | 157,1 | 575,7 | 8,3 | 19,5 | 18,9 |
| Nowa Ruda | 2,4 | 25,7 | 29,4 | 111,3 | 2,7 | 17,8 | 10,9 |
| ŚWIDNICKI | 1,4 | 55,0 | 25,1 | 54,9 | 0,7 | 27,9 | 38,3 |
| gminy miejskie | | | | | | | |
| <i>urban gminas:</i> | | | | | | | |
| Świdnica | 22,1 | 475,5 | 17,3 | 35,1 | 0,8 | 19,5 | 21,5 |
| Świebodzice | 2,0 | 95,9 | 12,3 | 41,3 | 0,3 | 44,0 | 48,7 |

TABL. 5. WSKAŹNIKI TURYSTYCZNE WEDŁUG PODREGIONÓW, POWIATÓW I GMIN (cd.)
 TOURIST INDICES BY SUBREGIONS, POWIATS AND GMINAS (cont.)

| WYSZCZEGÓLNIENIE SPECIFICATION | Wskaźnik <i>Rate of</i> | | | | | | |
|--|---|---|---|------------------------------|---|---|--|
| | gęstości <i>density of</i> | | intensywności ruchu turysty- cznego według <i>tourist traffic</i> <i>intensity by</i> | | funkcji turystycz- nej miejscow- ości <i>tourist</i> <i>function</i> <i>of place</i> | wyko- rzystania poje- mności nocle- gowej <i>accom- modation</i> <i>capacity</i> <i>utiliza- tion</i> | rozwoju bazy nocle- gowej <i>develop- ment of</i> <i>accommo- dation</i> <i>facilities</i> |
| | bazy noclegowej <i>accom- modation</i> <i>facilities</i> | ruchu turysty- cznego <i>tourist</i> <i>traffic</i> | Schnei- dera <i>Schnei- der's</i> | Charvata <i>Charvat's</i> | | | |
| ŚWIDNICKI (dok.) (cont.) | | | | | | | |
| gminy miejsko-wiejskie <i>urban-rural gminas:</i> | | | | | | | |
| Strzegom | 1,3 | 82,3 | 44,1 | 76,5 | 0,7 | 30,6 | 63,5 |
| miasto | 7,0 | 503,8 | 59,4 | 88,0 | 0,8 | 29,4 | 72,0 |
| <i>urban area</i> | | | | | | | |
| wieś | 0,4 | 14,9 | 18,4 | 57,3 | 0,5 | 34,3 | 38,8 |
| <i>rural area</i> | | | | | | | |
| gminy wiejskie <i>rural gminas:</i> | | | | | | | |
| Dobromierz | 0,2 | 4,4 | 6,9 | 9,8 | 0,3 | 9,7 | 25,0 |
| Marcinowice | 1,5 | 74,1 | 108,2 | 164,4 | 2,2 | 20,6 | 48,9 |
| Świdnica | 0,8 | 38,8 | 49,3 | 160,1 | 1,0 | 41,8 | 46,9 |
| WĄLBRSZYŃSKI | 2,2 | 93,5 | 26,8 | 70,3 | 0,6 | 30,1 | 42,3 |
| gminy miejskie <i>urban gminas:</i> | | | | | | | |
| Jedlina-Zdrój | 1,2 | 40,8 | 13,6 | 66,9 | 0,4 | 31,6 | 34,7 |
| Szczawno-Zdrój | 24,0 | 797,6 | 201,8 | 953,1 | 6,1 | 37,6 | 33,2 |
| Wałbrzych | 4,9 | 271,4 | 19,1 | 34,9 | 0,3 | 29,0 | 55,7 |
| gminy miejsko-wiejskie <i>urban-rural gminas:</i> | | | | | | | |
| Mieroszów | 1,6 | 48,4 | 50,0 | 119,5 | 1,7 | 24,5 | 30,2 |
| miasto | 1,5 | 41,8 | 9,3 | 22,9 | 0,3 | 18,7 | 27,9 |
| <i>urban area</i> | | | | | | | |
| wieś | 1,6 | 49,5 | 112,9 | 269,1 | 3,7 | 25,5 | 30,5 |
| <i>rural area</i> | | | | | | | |
| gminy wiejskie <i>rural gminas:</i> | | | | | | | |
| Stare Bogaczowice | 0,3 | 0,3 | 0,5 | 2,6 | 0,6 | 3,0 | 0,9 |
| Walim | 2,5 | 110,2 | 151,8 | 267,5 | 3,5 | 20,8 | 43,9 |
| ZĄBKOWICKI | 0,7 | 9,6 | 11,1 | 44,5 | 0,8 | 22,1 | 14,7 |
| gminy miejsko-wiejskie <i>urban-rural gminas:</i> | | | | | | | |
| Bardo | 1,2 | 30,2 | 39,7 | 206,7 | 1,5 | 44,5 | 26,0 |
| miasto | 17,0 | 441,4 | 79,0 | 411,2 | 3,0 | 44,5 | 26,0 |
| <i>urban area</i> | | | | | | | |
| Ząbkowice Śląskie | 0,2 | 2,5 | 1,6 | 3,6 | 0,1 | 8,0 | 12,3 |
| miasto | 2,1 | 26,3 | 2,3 | 5,2 | 0,2 | 8,0 | 12,3 |
| <i>urban area</i> | | | | | | | |

TABL. 5. WSKAŹNIKI TURYSTYCZNE WEDŁUG PODREGIONÓW, POWIATÓW I GMIN (cd.)
 TOURIST INDICES BY SUBREGIONS, POWIATS AND GMINAS (cont.)

| WYSZCZEGÓLNIENIE SPECIFICATION | Wskaźnik <i>Rate of</i> | | | | | | |
|--|---|---|---|------------------------------|---|---|--|
| | gęstości <i>density of</i> | | intensywności ruchu turysty- cznego według <i>tourist traffic</i> <i>intensity by</i> | | funkcji turystycz- nej miejscow- ości <i>tourist</i> <i>function</i> <i>of place</i> | wyko- rzystania poje- mności nocle- gowej <i>accom- modation</i> <i>capacity</i> <i>utiliza- tion</i> | rozwoju bazy nocle- gowej <i>develo- pment of</i> <i>accommo- dation</i> <i>facilities</i> |
| | bazy noclegowej <i>accom- modation</i> <i>facilities</i> | ruchu turysty- cznego <i>tourist</i> <i>traffic</i> | Schnei- dera <i>Schnei- der's</i> | Charvata <i>Charvat's</i> | | | |
| ZĄBKOWICKI (dok.) (cont.) | | | | | | | |
| Ziębice | 0,4 | 1,8 | 2,2 | 22,3 | 0,4 | 82,0 | 4,9 |
| miasto | 5,3 | 26,3 | 4,2 | 43,8 | 0,9 | 82,0 | 4,9 |
| <i>urban area</i> | | | | | | | |
| Złoty Stok | 0,9 | 16,8 | 26,0 | 76,2 | 1,5 | 17,7 | 17,7 |
| miasto | 5,9 | 133,9 | 35,7 | 109,7 | 1,6 | 20,1 | 22,8 |
| <i>urban area</i> | | | | | | | |
| wieś | 0,4 | 2,8 | 10,2 | 21,1 | 1,3 | 8,7 | 7,8 |
| <i>rural area</i> | | | | | | | |
| gminy wiejskie <i>rural gminas:</i> | | | | | | | |
| Ciepłowody | 0,9 | 0,8 | 1,9 | 15,2 | 2,2 | 2,0 | 0,8 |
| Kamieniec Ząbkowicki | 1,0 | 6,0 | 6,8 | 21,7 | 1,2 | 8,7 | 5,8 |
| Stoszowice | 0,8 | 25,1 | 50,7 | 149,0 | 1,6 | 25,7 | 32,0 |
| Podregion wrocławski..... | 0,5 | 17,3 | 19,7 | 38,9 | 0,6 | 21,2 | 32,3 |
| Subregion | | | | | | | |
| Powiaty: <i>Powiats:</i> | | | | | | | |
| MILICKI | 1,2 | 20,8 | 39,7 | 129,9 | 2,3 | 22,1 | 17,0 |
| gminy miejsko-wiejskie <i>urban-rural gminas:</i> | | | | | | | |
| Milicz | 1,7 | 23,1 | 40,9 | 143,8 | 3,0 | 20,7 | 13,7 |
| miasto | 37,5 | 484,5 | 56,7 | 163,9 | 4,4 | 15,6 | 12,9 |
| <i>urban area</i> | | | | | | | |
| wieś | 0,5 | 7,8 | 26,0 | 124,7 | 1,6 | 35,3 | 15,8 |
| <i>rural area</i> | | | | | | | |
| gminy wiejskie <i>rural gminas:</i> | | | | | | | |
| Krośnice | 0,8 | 27,1 | 58,7 | 163,1 | 1,8 | 26,6 | 33,5 |
| OLEŚNICKI | 0,3 | 25,6 | 25,5 | 33,9 | 0,3 | 24,6 | 81,0 |
| gminy miejskie <i>urban gminas:</i> | | | | | | | |
| Oleśnica | 8,6 | 675,2 | 38,1 | 47,0 | 0,5 | 24,8 | 78,8 |
| gminy miejsko-wiejskie <i>urban-rural gminas:</i> | | | | | | | |
| Syców | 0,7 | 53,5 | 47,1 | 61,8 | 0,6 | 30,3 | 76,1 |
| miasto | 4,8 | 330,6 | 53,7 | 74,6 | 0,8 | 29,7 | 68,5 |
| <i>urban area</i> | | | | | | | |
| wieś | 0,2 | 16,7 | 35,7 | 39,6 | 0,3 | 32,4 | 107,0 |
| <i>rural area</i> | | | | | | | |

TABL. 5. WSKAŹNIKI TURYSTYCZNE WEDŁUG PODREGIONÓW, POWIATÓW I GMIN (cd.)
 TOURIST INDICES BY SUBREGIONS, POWIATS AND GMINAS (cont.)

| WYSZCZEGÓLNIENIE SPECIFICATION | Wskaźnik Rate of | | | | | | |
|-----------------------------------|--|---|---|-----------------------|--|--|---|
| | gęstości density of | | intensywności ruchu turysty- cznego według tourist traffic intensity by | | funkcji turystycz- nej miejsco- wości tourist function of place | wyko- rzystania poje- mności nocle- gowej accom- modation capacity utiliza- tion | rozwoju bazy nocle- gowej develo- pment of accom- modation facilities |
| | bazy noclegowej accom- modation facilities | ruchu turysty- cznego tourist traffic | Schnei- dera Schnei- der's | Charvata Charvat's | | | |
| OLEŚNICKI (dok.) (cont.) | | | | | | | |
| Twardogóra | 0,2 | 5,0 | 6,4 | 18,7 | 0,2 | 22,3 | 27,7 |
| miasto | 3,8 | 104,0 | 12,2 | 35,7 | 0,4 | 22,3 | 27,7 |
| urban area | | | | | | | |
| gminy wiejskie | | | | | | | |
| rural gminas: | | | | | | | |
| Oleśnica | 0,1 | 17,0 | 33,2 | 45,7 | 0,2 | 18,5 | 205,6 |
| OLAWSKI | 0,2 | 17,6 | 12,3 | 19,6 | 0,2 | 33,0 | 74,2 |
| gminy miejskie | | | | | | | |
| urban gminas: | | | | | | | |
| Oława | 3,9 | 307,2 | 26,0 | 41,9 | 0,3 | 34,3 | 78,3 |
| gminy miejsko-wiejskie | | | | | | | |
| urban-rural gminas: | | | | | | | |
| Jelcz-Laskowice | 0,1 | 5,4 | 4,0 | 5,9 | 0,1 | 24,5 | 50,6 |
| wieś | 0,1 | 6,0 | 12,9 | 19,1 | 0,3 | 24,5 | 50,6 |
| rural area | | | | | | | |
| STRZELIŃSKI | 0,3 | 7,8 | 10,9 | 20,2 | 0,5 | 30,6 | 22,9 |
| gminy miejsko-wiejskie | | | | | | | |
| urban-rural gminas: | | | | | | | |
| Strzelin | 1,2 | 28,4 | 21,9 | 40,7 | 1,0 | 30,6 | 22,9 |
| miasto | 6,0 | 329,3 | 26,2 | 34,6 | 0,5 | 21,7 | 54,9 |
| urban area | | | | | | | |
| wieś | 0,9 | 9,7 | 16,2 | 48,7 | 1,6 | 49,6 | 10,3 |
| rural area | | | | | | | |
| ŚREDZKI | 0,3 | 12,2 | 16,6 | 42,2 | 0,4 | 30,0 | 42,8 |
| gminy miejsko-wiejskie | | | | | | | |
| urban-rural gminas: | | | | | | | |
| Sroda Śląska | 0,7 | 37,0 | 40,9 | 103,9 | 0,7 | 38,3 | 55,1 |
| miasto | 9,7 | 532,3 | 86,5 | 219,7 | 1,6 | 38,3 | 55,1 |
| urban area | | | | | | | |
| gminy wiejskie | | | | | | | |
| rural gminas: | | | | | | | |
| Miękinia | 0,3 | 3,2 | 4,3 | 11,6 | 0,4 | 7,9 | 10,4 |
| TRZEBNICKI | 0,6 | 12,1 | 15,2 | 29,0 | 0,7 | 15,1 | 20,9 |
| gminy miejsko-wiejskie | | | | | | | |
| urban-rural gminas: | | | | | | | |
| Oborniki Śląskie | 2,7 | 32,6 | 26,1 | 62,0 | 2,1 | 13,1 | 12,2 |
| miasto | 24,0 | 219,8 | 37,2 | 91,7 | 4,1 | 11,2 | 9,2 |
| urban area | | | | | | | |
| wieś | 0,4 | 12,4 | 16,6 | 36,6 | 0,5 | 20,9 | 34,4 |
| rural area | | | | | | | |

TABL. 5. WSKAŹNIKI TURYSTYCZNE WEDŁUG PODREGIONÓW, POWIATÓW I GMIN (cd.)
 TOURIST INDICES BY SUBREGIONS, POWIATS AND GMINAS (cont.)

| WYSZCZEGÓLNIENIE SPECIFICATION | Wskaźnik <i>Rate of</i> | | | | | | |
|--|---|---|---|------------------------------|---|---|--|
| | gęstości <i>density of</i> | | intensywności ruchu turysty- cznego według <i>tourist traffic</i> <i>intensity by</i> | | funkcji turystycz- nej miejscow- ości <i>tourist</i> <i>function</i> <i>of place</i> | wyko- rzystania poje- mności nocle- gowej <i>accom- modation</i> <i>capacity</i> <i>utiliza- tion</i> | rozwoju bazy nocle- gowej <i>develo- pment of</i> <i>accommo- dation</i> <i>facilities</i> |
| | bazy noclegowej <i>accom- modation</i> <i>facilities</i> | ruchu turysty- cznego <i>tourist</i> <i>traffic</i> | Schnei- dera <i>Schnei- der's</i> | Charvata <i>Charvat's</i> | | | |
| TRZEBNICKI (dok.) (cont.) | | | | | | | |
| Prusice | 0,4 | 14,8 | 24,9 | 33,2 | 0,7 | 14,0 | 34,3 |
| miasto | 6,2 | 212,2 | 101,5 | 135,2 | 3,0 | 14,0 | 34,3 |
| <i>urban area</i> | | | | | | | |
| Trzebnica | 0,4 | 17,9 | 15,6 | 19,4 | 0,4 | 14,0 | 41,7 |
| miasto | 5,1 | 321,5 | 20,4 | 21,7 | 0,3 | 17,8 | 62,7 |
| <i>urban area</i> | | | | | | | |
| wieś | 0,2 | 5,3 | 9,8 | 16,6 | 0,4 | 10,5 | 22,5 |
| <i>rural area</i> | | | | | | | |
| Żmigród | 0,1 | 5,0 | 9,8 | 27,7 | 0,2 | 35,8 | 48,9 |
| miasto | 3,3 | 163,1 | 22,4 | 63,5 | 0,5 | 35,8 | 48,9 |
| <i>urban area</i> | | | | | | | |
| WOŁOWSKI | 0,4 | 5,0 | 7,1 | 21,0 | 0,6 | 10,7 | 12,4 |
| gminy miejsko-wiejskie <i>urban-rural gminas:</i> | | | | | | | |
| Brzeg Dolny | 1,9 | 23,4 | 13,5 | 40,1 | 1,1 | 12,0 | 12,4 |
| miasto | 7,5 | 120,5 | 16,1 | 46,6 | 1,0 | 12,7 | 16,1 |
| <i>urban area</i> | | | | | | | |
| wieś | 0,6 | 2,0 | 4,4 | 16,4 | 1,4 | 7,6 | 3,1 |
| <i>rural area</i> | | | | | | | |
| Wołów | 0,2 | 2,6 | 3,7 | 7,6 | 0,2 | 5,1 | 14,9 |
| miasto | 0,6 | 20,6 | 3,1 | 7,0 | 0,1 | 19,6 | 32,6 |
| <i>urban area</i> | | | | | | | |
| wieś | 0,1 | 1,5 | 4,4 | 8,2 | 0,4 | 2,9 | 10,1 |
| <i>rural area</i> | | | | | | | |
| gminy wiejskie <i>rural gminas:</i> | | | | | | | |
| Wińsko | 0,2 | 1,4 | 4,0 | 20,5 | 0,5 | 36,5 | 8,7 |
| WROCLAWSKI | 0,7 | 27,6 | 25,7 | 46,4 | 0,7 | 20,6 | 37,3 |
| gminy miejsko-wiejskie <i>urban-rural gminas:</i> | | | | | | | |
| Kąty Wrocławskie | 0,2 | 10,2 | 8,5 | 10,6 | 0,1 | 23,0 | 66,6 |
| wieś | 0,2 | 10,6 | 11,8 | 14,9 | 0,2 | 23,0 | 66,6 |
| <i>rural area</i> | | | | | | | |

TABL. 5. WSKAŹNIKI TURYSTYCZNE WEDŁUG PODREGIONÓW, POWIATÓW I GMIN (dok.)
 TOURIST INDICES BY SUBREGIONS, POWIATS AND GMINAS (cont.)

| WYSZCZEGÓLNIENIE SPECIFICATION | Wskaźnik <i>Rate of</i> | | | | | | |
|--|---|---|---|------------------------------|---|---|--|
| | gęstości <i>density of</i> | | intensywności ruchu turysty- cznego według <i>tourist traffic</i> <i>intensity by</i> | | funkcji turystycz- nej miejsco- wości <i>tourist</i> <i>function</i> <i>of place</i> | wyko- rzystania poje- mności nocle- gowej <i>accommo- dation</i> <i>capacity</i> <i>utiliza- tion</i> | rozwoju bazy nocle- gowej <i>develo- pment of</i> <i>accommo- dation</i> <i>facilities</i> |
| | bazy noclegowej <i>accommo- dation</i> <i>facilities</i> | ruchu turysty- cznego <i>tourist</i> <i>traffic</i> | Schnei- dera <i>Schnei- der's</i> | Charvata <i>Charvat's</i> | | | |
| WROCLAWSKI (dok.) (cont.) | | | | | | | |
| Sobótka | 1,8 | 50,1 | 53,5 | 111,0 | 2,0 | 17,5 | 27,3 |
| miasto | 2,7 | 122,5 | 55,8 | 109,9 | 1,2 | 25,1 | 45,6 |
| <i>urban area</i> | | | | | | | |
| wieś | 1,6 | 27,9 | 50,7 | 112,4 | 2,9 | 12,8 | 17,7 |
| <i>rural area</i> | | | | | | | |
| Siechnice | 2,2 | 29,9 | 17,9 | 35,9 | 1,3 | 10,4 | 13,4 |
| miasto | 13,8 | 159,4 | 46,8 | 95,4 | 4,0 | 9,7 | 11,6 |
| <i>urban area</i> | | | | | | | |
| wieś | - | 4,9 | 3,7 | 6,5 | - | 23,0 | - |
| <i>rural area</i> | | | | | | | |
| gminy wiejskie <i>rural gminas:</i> | | | | | | | |
| Czernica | 0,5 | 5,0 | 3,5 | 23,8 | 0,4 | 19,0 | 9,3 |
| Długoleka | 0,2 | 8,0 | 7,0 | 15,1 | 0,2 | 24,0 | 40,6 |
| Kobierzyce | 1,6 | 115,2 | 100,7 | 157,4 | 1,4 | 29,0 | 70,4 |
| Podregion m. Wrocław | 30,1 | 2570,9 | 119,5 | 210,2 | 1,4 | 42,0 | 85,5 |
| (miasto na prawach powiatu) | | | | | | | |
| Subregion | | | | | | | |
| (<i>city with powiat status</i>) | | | | | | | |

**TABL. 6. PLACÓWKI GASTRONOMICZNE W TURYSTYCZNYCH OBIEKTACH
ZBIOROWEGO ZAKWATEROWANIA**
Stan w dniu 31 VII
CATERING UNITS IN COLLECTIVE TOURIST ACCOMMODATION ESTABLISHMENTS
As of 31 VII

| WYSZCZEGÓLNIENIE <i>SPECIFICATION</i> | 2008 | 2009 | 2010 | 2011 |
|--|------------|------------|------------|------------|
| OGÓŁEM <i>TOTAL</i> | | | | |
| OGÓŁEM | 770 | 768 | 717 | 775 |
| TOTAL | | | | |
| Hotele..... | 287 | 284 | 304 | 313 |
| <i>Hotels</i> | | | | |
| Motele..... | 9 | 7 | 11 | 7 |
| <i>Motels</i> | | | | |
| Pensjonaty..... | 57 | 58 | 63 | 68 |
| <i>Boarding houses</i> | | | | |
| Inne obiekty hotelowe..... | 76 | 76 | 80 | 102 |
| <i>Other hotel facilities</i> | | | | |
| Domy wycieczkowe..... | 5 | 5 | 5 | 7 |
| <i>Excursion hotels</i> | | | | |
| Schroniska..... | 19 | 30 | 15 | 19 |
| <i>Shelters</i> | | | | |
| Schroniska młodzieżowe..... | 4 | 4 | - | 2 |
| <i>Youth hostels</i> | | | | |
| Szkolne schroniska młodzieżowe..... | 5 | 7 | 5 | 6 |
| <i>School youth hostels</i> | | | | |
| Ośrodki wczasowe..... | 105 | 106 | 91 | 103 |
| <i>Holiday centres</i> | | | | |
| Ośrodki kolonijne..... | 9 | 9 | 7 | 11 |
| <i>Holiday youth centres</i> | | | | |
| Ośrodki szkoleniowo-wypoczynkowe..... | 69 | 59 | 48 | 43 |
| <i>Training-recreational centres</i> | | | | |
| Domy pracy twórczej..... | 3 | 3 | 3 | 2 |
| <i>Creative arts centres</i> | | | | |
| Zespoły domków turystycznych..... | 2 | 4 | 9 | 8 |
| <i>Complexes of tourist cottages</i> | | | | |
| Kempingi..... | 8 | 8 | 4 | 5 |
| <i>Camping sites</i> | | | | |
| Pola biwakowe..... | 2 | 3 | 1 | 3 |
| <i>Tent camp sites</i> | | | | |
| Ośrodki wyłącznie do wypoczynku sobotnio- -niedzielnego i świątecznego..... | 2 | . | . | . |
| <i>Weekend and holiday accommodation establishments</i> | | | | |
| Hostele..... | . | - | 3 | 1 |
| <i>Hostels</i> | | | | |
| Zakłady uzdrowiskowe..... | 21 | 28 | 30 | 26 |
| <i>Health establishments</i> | | | | |
| Pozostałe obiekty ^a | 87 | 77 | 38 | 49 |
| <i>Other facilities^a</i> | | | | |

a Od 2009 r. łącznie z ośrodkami do wypoczynku sobotnio-niedzielnego i świątecznego, natomiast bez hosteli.
a Until 2009 also weekend and holiday accommodation establishments, but excluding hostels.

TABL. 6. **PLACÓWKI GASTRONOMICZNE W TURYSTYCZNYCH OBIEKTACH
ZBIOROWEGO ZAKWATEROWANIA (cd.)**

Stan w dniu 31 VII

CATERING UNITS IN COLLECTIVE TOURIST ACCOMMODATION ESTABLISHMENTS (cont.)

As of 31 VII

| WYSZCZEGÓLNIENIE <i>SPECIFICATION</i> | 2008 | 2009 | 2010 | 2011 |
|--|--------------------|------------|------------|------------|
| RESTAURACJE | <i>RESTAURANTS</i> | | | |
| RAZEM | 261 | 260 | 278 | 287 |
| TOTAL | | | | |
| Hotele | 169 | 169 | 181 | 183 |
| <i>Hotels</i> | | | | |
| Motele | 6 | 4 | 7 | 4 |
| <i>Motels</i> | | | | |
| Pensjonaty | 7 | 7 | 13 | 13 |
| <i>Boarding houses</i> | | | | |
| Inne obiekty hotelowe | 37 | 32 | 36 | 47 |
| <i>Other hotel facilities</i> | | | | |
| Domy wycieczkowe | 2 | 2 | 1 | 1 |
| <i>Excursion hotels</i> | | | | |
| Schroniska | 1 | 3 | 2 | 3 |
| <i>Shelters</i> | | | | |
| Schroniska młodzieżowe | 1 | 1 | - | 1 |
| <i>Youth hostels</i> | | | | |
| Szkolne schroniska młodzieżowe | - | - | - | - |
| <i>School youth hostels</i> | | | | |
| Ośrodki wczasowe | 9 | 12 | 10 | 9 |
| <i>Holiday centres</i> | | | | |
| Ośrodki kolonijne | - | - | - | - |
| <i>Holiday youth centres</i> | | | | |
| Ośrodki szkoleniowo-wypoczynkowe | 9 | 12 | 7 | 6 |
| <i>Training-recreational centres</i> | | | | |
| Domy pracy twórczej | - | 1 | 1 | 1 |
| <i>Creative arts centres</i> | | | | |
| Zespoły domków turystycznych | - | - | 3 | 2 |
| <i>Complexes of tourist cottages</i> | | | | |
| Kempingi | 1 | 1 | 1 | 1 |
| <i>Camping sites</i> | | | | |
| Pola biwakowe | 1 | 1 | 1 | 1 |
| <i>Tent camp sites</i> | | | | |
| Ośrodki wyłącznie do wypoczynku sobotnio- niedzielnego i świątecznego | - | . | . | . |
| <i>Weekend and holiday accommodation establishments</i> | | | | |
| Hostele | . | - | 1 | - |
| <i>Hostels</i> | | | | |
| Zakłady uzdrowiskowe | 2 | 1 | 2 | - |
| <i>Health establishments</i> | | | | |
| Pozostałe obiekty ^a | 16 | 14 | 12 | 15 |
| <i>Other facilities^a</i> | | | | |

a Od 2009 r. łącznie z ośrodkami do wypoczynku sobotnio-niedzielnego i świątecznego, natomiast bez hosteli.
a Until 2009 also weekend and holiday accommodation establishments, but excluding hostels.

**TABL. 6. PLACÓWKI GASTRONOMICZNE W TURYSTYCZNYCH OBIEKTACH
ZBIOROWEGO ZAKWATEROWANIA (cd.)**

Stan w dniu 31 VII

CATERING UNITS IN COLLECTIVE TOURIST ACCOMMODATION ESTABLISHMENTS (cont.)

As of 31 VII

| WYSZCZEGÓLNIENIE <i>SPECIFICATION</i> | 2008 | 2009 | 2010 | 2011 |
|--|------------|------------|------------|------------|
| BARY I KAWIARNIE <i>BARS AND COFFEE HOUSES</i> | | | | |
| RAZEM | 215 | 218 | 200 | 227 |
| TOTAL | | | | |
| Hotele | 100 | 95 | 101 | 113 |
| <i>Hotels</i> | | | | |
| Motele..... | 3 | 3 | 2 | 3 |
| <i>Motels</i> | | | | |
| Pensjonaty..... | 13 | 16 | 15 | 16 |
| <i>Boarding houses</i> | | | | |
| Inne obiekty hotelowe..... | 25 | 21 | 26 | 31 |
| <i>Other hotel facilities</i> | | | | |
| Domy wycieczkowe..... | 1 | 2 | 1 | 2 |
| <i>Excursion hotels</i> | | | | |
| Schroniska | 4 | 10 | 6 | 5 |
| <i>Shelters</i> | | | | |
| Schroniska młodzieżowe | 1 | 1 | - | - |
| <i>Youth hostels</i> | | | | |
| Szkolne schroniska młodzieżowe | - | - | - | - |
| <i>School youth hostels</i> | | | | |
| Ośrodki wczasowe | 17 | 19 | 15 | 21 |
| <i>Holiday centres</i> | | | | |
| Ośrodki kolonijne | 2 | 2 | - | - |
| <i>Holiday youth centres</i> | | | | |
| Ośrodki szkoleniowo-wypoczynkowe | 22 | 18 | 14 | 14 |
| <i>Training-recreational centres</i> | | | | |
| Domy pracy twórczej..... | - | - | 1 | - |
| <i>Creative arts centres</i> | | | | |
| Zespoły domków turystycznych | 2 | 3 | 4 | 3 |
| <i>Complexes of tourist cottages</i> | | | | |
| Kempingi | 3 | 4 | 1 | 2 |
| <i>Camping sites</i> | | | | |
| Poła biwakowe..... | - | 1 | - | 1 |
| <i>Tent camp sites</i> | | | | |
| Ośrodki wyłącznie do wypoczynku sobotnio- niedzielnego i świątecznego | 2 | . | . | . |
| <i>Weekend and holiday accommodation establishments</i> | | | | |
| Hostele..... | . | - | 1 | - |
| <i>Hostels</i> | | | | |
| Zakłady uzdrowiskowe | 4 | 5 | 3 | 4 |
| <i>Health establishments</i> | | | | |
| Pozostałe obiekty ^a | 16 | 18 | 10 | 12 |
| <i>Other facilities^a</i> | | | | |

a Od 2009 r. łącznie z ośrodkami do wypoczynku sobotnio-niedzielnego i świątecznego, natomiast bez hosteli.
a Until 2009 also weekend and holiday accommodation establishments, but excluding hostels.

**TABL. 6. PLACÓWKI GASTRONOMICZNE W TURYSTYCZNYCH OBIEKTACH
ZBIOROWEGO ZAKWATEROWANIA (cd.)**

Stan w dniu 31 VII

CATERING UNITS IN COLLECTIVE TOURIST ACCOMMODATION ESTABLISHMENTS (cont.)

As of 31 VII

| WYSZCZEGÓLNIENIE <i>SPECIFICATION</i> | 2008 | 2009 | 2010 | 2011 |
|--|------------|------------|------------|------------|
| STOŁÓWKI <i>CANTEENS</i> | | | | |
| RAZEM | 247 | 240 | 201 | 206 |
| TOTAL | | | | |
| Hotele | 8 | 8 | 14 | 12 |
| <i>Hotels</i> | | | | |
| Motele | - | - | 1 | - |
| <i>Motels</i> | | | | |
| Pensjonaty | 35 | 32 | 31 | 35 |
| <i>Boarding houses</i> | | | | |
| Inne obiekty hotelowe | 11 | 19 | 13 | 17 |
| <i>Other hotel facilities</i> | | | | |
| Domy wycieczkowe | 2 | 1 | 1 | 1 |
| <i>Excursion hotels</i> | | | | |
| Schroniska | 2 | 6 | 4 | 2 |
| <i>Shelters</i> | | | | |
| Schroniska młodzieżowe | - | - | - | 1 |
| <i>Youth hostels</i> | | | | |
| Szkolne schroniska młodzieżowe | 5 | 6 | 5 | 6 |
| <i>School youth hostels</i> | | | | |
| Ośrodki wczasowe | 78 | 70 | 64 | 68 |
| <i>Holiday centres</i> | | | | |
| Ośrodki kolonijne | 7 | 7 | 7 | 11 |
| <i>Holiday youth centres</i> | | | | |
| Ośrodki szkoleniowo-wypoczynkowe | 36 | 27 | 25 | 22 |
| <i>Training-recreational centres</i> | | | | |
| Domy pracy twórczej | 2 | 2 | 1 | 1 |
| <i>Creative arts centres</i> | | | | |
| Zespoły domków turystycznych | - | 1 | - | - |
| <i>Complexes of tourist cottages</i> | | | | |
| Kempingi | - | 1 | - | - |
| <i>Camping sites</i> | | | | |
| Poła biwakowe | - | - | - | - |
| <i>Tent camp sites</i> | | | | |
| Ośrodki wyłącznie do wypoczynku sobotnio- niedzielnego i świątecznego | - | . | . | . |
| <i>Weekend and holiday accommodation establishments</i> | | | | |
| Hostele | . | - | 1 | 1 |
| <i>Hostels</i> | | | | |
| Zakłady uzdrowiskowe | 15 | 22 | 20 | 16 |
| <i>Health establishments</i> | | | | |
| Pozostałe obiekty ^a | 46 | 38 | 14 | 13 |
| <i>Other facilities^a</i> | | | | |

^a Od 2009 r. łącznie z ośrodkami do wypoczynku sobotnio-niedzielnego i świątecznego, natomiast bez hosteli.
a Until 2009 also weekend and holiday accommodation establishments, but excluding hostels.

**TABL. 6. PLACÓWKI GASTRONOMICZNE W TURYSTYCZNYCH OBIEKTACH
ZBIOROWEGO ZAKWATEROWANIA (dok.)**

Stan w dniu 31 VII

CATERING UNITS IN COLLECTIVE TOURIST ACCOMMODATION ESTABLISHMENTS (cont.)

As of 31 VII

| WYSZCZEGÓLNIENIE <i>SPECIFICATION</i> | 2008 | 2009 | 2010 | 2011 |
|--|-----------|-----------|-----------|-----------|
| PUNKTY GASTRONOMICZNE <i>GASTRONOMIC POINTS</i> | | | | |
| RAZEM | 47 | 50 | 38 | 55 |
| TOTAL | | | | |
| Hotele | 10 | 12 | 8 | 5 |
| <i>Hotels</i> | | | | |
| Motele | - | - | 1 | - |
| <i>Motels</i> | | | | |
| Pensjonaty | 2 | 3 | 4 | 4 |
| <i>Boarding houses</i> | | | | |
| Inne obiekty hotelowe | 3 | 4 | 5 | 7 |
| <i>Other hotel facilities</i> | | | | |
| Domy wycieczkowe | - | - | 2 | 3 |
| <i>Excursion hotels</i> | | | | |
| Schroniska | 12 | 11 | 3 | 9 |
| <i>Shelters</i> | | | | |
| Schroniska młodzieżowe | 2 | 2 | - | - |
| <i>Youth hostels</i> | | | | |
| Szkolne schroniska młodzieżowe | - | 1 | - | - |
| <i>School youth hostels</i> | | | | |
| Ośrodki wczasowe | 1 | 5 | 2 | 5 |
| <i>Holiday centres</i> | | | | |
| Ośrodki kolonijne | - | - | - | - |
| <i>Holiday youth centres</i> | | | | |
| Ośrodki szkoleniowo-wypoczynkowe | 2 | 2 | 2 | 1 |
| <i>Training-recreational centres</i> | | | | |
| Domy pracy twórczej | 1 | - | - | - |
| <i>Creative arts centres</i> | | | | |
| Zespoły domków turystycznych | - | - | 2 | 3 |
| <i>Complexes of tourist cottages</i> | | | | |
| Kempingi | 4 | 2 | 2 | 2 |
| <i>Camping sites</i> | | | | |
| Pola biwakowe | 1 | 1 | - | 1 |
| <i>Tent camp sites</i> | | | | |
| Ośrodki wyłącznie do wypoczynku sobotnio- niedzielnego i świątecznego | - | . | . | . |
| <i>Weekend and holiday accommodation establishments</i> | | | | |
| Hostele | . | - | - | - |
| <i>Hostels</i> | | | | |
| Zakłady uzdrowiskowe | - | - | 5 | 6 |
| <i>Health establishments</i> | | | | |
| Pozostałe obiekty ^a | 9 | 7 | 2 | 9 |
| <i>Other facilities^a</i> | | | | |

a Od 2009 r. łącznie z ośrodkami do wypoczynku sobotnio-niedzielnego i świątecznego, natomiast bez hosteli.
a Until 2009 also weekend and holiday accommodation establishments, but excluding hostels.

TABL. 7. HOTELE I ICH WYKORZYSTANIE WEDŁUG KATEGORII
HOTELS AND THEIR OCCUPANCY BY CATEGORY

| WYSZCZEGÓLNIENIE SPECIFICATION | Ogółem Total | Kategorie Category | | | | | w trakcie kate- goryzacji during cate- goryzation | |
|--|-----------------|--------------------|---------------|---------------|----------------|---------------|--|---------------|
| | | ***** | **** | *** | ** | * | | |
| HOTELE^a | 2008 | 178 | 2 | 14 | 81 | 46 | 27 | 8 |
| HOTELS^a | 2009 | 178 | 2 | 17 | 81 | 43 | 25 | 10 |
| | 2010 | 200 | 4 | 18 | 95 | 46 | 30 | 7 |
| | 2011 | 202 | 5 | 18 | 102 | 41 | 29 | 7 |
| Miejsca noclegowe ^a | 2008 | 16216 | 717 | 2597 | 7791 | 3399 | 1233 | 479 |
| Bed places ^a | 2009 | 17544 | 731 | 3225 | 8241 | 3424 | 1284 | 639 |
| | 2010 | 18419 | 940 | 3415 | 8690 | 3388 | 1537 | 449 |
| | 2011 | 20208 | 1046 | 3548 | 9135 | 3072 | 1725 | 1682 |
| Pokoje ^a | 2008 | 8124 | 367 | 1398 | 3938 | 1637 | 566 | 218 |
| Rooms ^a | 2009 | 8845 | 367 | 1736 | 4183 | 1680 | 602 | 277 |
| | 2010 | 9274 | 535 | 1841 | 4357 | 1599 | 737 | 205 |
| | 2011 | 9882 | 581 | 1795 | 4564 | 1407 | 769 | 766 |
| w tym z łazienką | 2008 | 7940 | 367 | 1398 | 3916 | 1594 | 447 | 218 |
| of which with bathroom | 2009 | 8614 | 367 | 1721 | 4163 | 1598 | 491 | 274 |
| | 2010 | 9093 | 535 | 1823 | 4321 | 1571 | 638 | 205 |
| | 2011 | 9769 | 581 | 1795 | 4553 | 1351 | 726 | 763 |
| Korzystający z noclegów ... | 2008 | 1087753 | 56661 | 226713 | 509013 | 198094 | 64948 | 32324 |
| Tourists accommodated | 2009 | 971635 | 42611 | 207250 | 450707 | 177886 | 60745 | 32436 |
| | 2010 | 1056836 | 79587 | 231691 | 496103 | 157936 | 66864 | 24655 |
| | 2011 | 1175436 | 85287 | 233249 | 559415 | 162656 | 82552 | 52277 |
| w tym turyści zagraniczni | 2008 | 360738 | 34780 | 116136 | 143747 | 47747 | 7241 | 11087 |
| of which foreign tourists | 2009 | 295677 | 27807 | 93008 | 124164 | 34528 | 7870 | 8300 |
| | 2010 | 339709 | 47582 | 103221 | 145050 | 29272 | 9165 | 5419 |
| | 2011 | 348492 | 51152 | 98819 | 151101 | 28076 | 11119 | 8225 |
| Udzielone noclegi | 2008 | 2095414 | 106712 | 404152 | 970238 | 420359 | 140914 | 53039 |
| Nights spent (overnight stay) | 2009 | 1913113 | 81237 | 391108 | 878783 | 389455 | 117309 | 55221 |
| | 2010 | 2050645 | 144621 | 465326 | 915865 | 331990 | 142770 | 50073 |
| | 2011 | 2288681 | 157555 | 480826 | 1046167 | 314174 | 179097 | 110862 |
| w tym turystom zagranicznym | 2008 | 759969 | 74510 | 210760 | 319660 | 123390 | 15733 | 15916 |
| of which foreign tourists | 2009 | 651305 | 58616 | 184041 | 274988 | 103572 | 15642 | 14446 |
| | 2010 | 746177 | 96078 | 234993 | 302811 | 70430 | 31864 | 10001 |
| | 2011 | 763544 | 105583 | 234426 | 309442 | 54358 | 48149 | 11586 |
| Wynajęte pokoje | 2008 | 1396742 | 85448 | 283638 | 654912 | 258739 | 83534 | 30471 |
| Rented rooms | 2009 | 1233162 | 63678 | 259999 | 570874 | 235216 | 69461 | 33934 |
| | 2010 | 1294552 | 107974 | 299793 | 579092 | 201676 | 78419 | 27598 |
| | 2011 | 1424133 | 114961 | 304989 | 656087 | 191273 | 100855 | 55968 |
| w tym turystom zagranicznym | 2008 | 530596 | 61802 | 151415 | 224430 | 72848 | 10006 | 10095 |
| of which foreign tourists | 2009 | 446725 | 46556 | 129810 | 191584 | 59629 | 9939 | 9207 |
| | 2010 | 492765 | 72276 | 155667 | 198467 | 42966 | 17632 | 5757 |
| | 2011 | 505648 | 79692 | 152865 | 206414 | 34339 | 26661 | 5677 |
| Stopień wykorzystania w %: Occupancy rate in %: | | | | | | | | |
| miejsc noclegowych | 2008 | 35,4 | 40,7 | 40,8 | 34,5 | 34,3 | 32,6 | 28,1 |
| bed places | 2009 | 31,7 | 36,0 | 34,6 | 30,9 | 32,8 | 27,7 | 24,2 |
| | 2010 | 31,5 | 42,8 | 36,8 | 29,9 | 29,5 | 26,4 | 28,7 |
| | 2011 | 32,2 | 44,2 | 38,1 | 31,0 | 28,1 | 31,3 | 25,8 |
| pokoji | 2008 | 47,0 | 63,6 | 53,8 | 45,8 | 43,9 | 40,4 | 37,2 |
| rooms | 2009 | 40,6 | 54,1 | 43,5 | 40,1 | 40,0 | 34,3 | 32,5 |
| | 2010 | 39,5 | 56,3 | 44,5 | 37,9 | 37,0 | 30,8 | 33,6 |
| | 2011 | 40,6 | 57,6 | 47,4 | 39,1 | 36,6 | 38,1 | 28,5 |

a Stan w dniu 31 VII.
a As of 31 VII.

TABL. 8. TURYŚCI KORZYSTAJĄCY Z TURYSTYCZNYCH OBIEKTÓW ZBIOROWEGO ZAKWATEROWANIA WEDŁUG MIESIĘCY
 TOURISTS ACCOMMODATED IN COLLECTIVE TOURIST ACCOMMODATION ESTABLISHMENTS BY MONTHS

| WYSZCZEGÓLNIENIE SPECIFICATION | I-XII | I | II | III | IV | V | VI | VII | VIII | IX | X | XI | XII |
|---|----------------|---------------|---------------|---------------|---------------|---------------|---------------|---------------|---------------|---------------|---------------|---------------|---------------|
| OGÓŁEM TOTAL | | | | | | | | | | | | | |
| OGÓŁEM..... 2008 | 2012586 | 130195 | 143004 | 134531 | 154607 | 228914 | 204067 | 191773 | 200971 | 192597 | 170183 | 135853 | 125891 |
| GRAND TOTAL 2009 | 1802421 | 122782 | 123211 | 117063 | 126297 | 191490 | 180845 | 178647 | 189431 | 180019 | 155920 | 117709 | 119007 |
| 2010 | 1895540 | 126044 | 126431 | 125623 | 138075 | 198919 | 193910 | 186441 | 191993 | 185764 | 172099 | 128231 | 122010 |
| 2011 | 2026726 | 129671 | 137087 | 135334 | 143151 | 199709 | 203757 | 196426 | 208515 | 206678 | 184015 | 146754 | 135629 |
| Hotele..... <i>Hotels</i> | 1175436 | 73293 | 74082 | 83570 | 83527 | 106108 | 112538 | 109844 | 117475 | 124855 | 115007 | 92389 | 82748 |
| Motele..... <i>Motels</i> | 19063 | 1359 | 1364 | 1669 | 1476 | 1890 | 2001 | 1745 | 1969 | 1589 | 1639 | 1200 | 1162 |
| Pensjonaty..... <i>Boarding houses</i> | 52655 | 4629 | 4897 | 2897 | 3290 | 5279 | 5785 | 5123 | 5844 | 5073 | 4028 | 2463 | 3347 |
| Inne obiekty hotelowe..... <i>Other hotel facilities</i> | 225026 | 16637 | 17192 | 17603 | 17373 | 21778 | 20705 | 20322 | 22208 | 20701 | 18941 | 16747 | 14819 |
| Domy wycieczkowe..... <i>Excursion hotels</i> | 43550 | 4169 | 2190 | 3145 | 3223 | 4983 | 4192 | 3252 | 3321 | 3749 | 3858 | 4313 | 3155 |
| Schroniska..... <i>Shelters</i> | 22838 | 1265 | 1631 | 1324 | 1488 | 2281 | 2313 | 2580 | 2841 | 2710 | 1893 | 1259 | 1253 |
| Schroniska młodzieżowe..... <i>Youth hostels</i> | 10141 | 503 | 525 | 957 | 954 | 1142 | 1250 | 771 | 701 | 1174 | 984 | 805 | 375 |
| Szkolne schroniska młodzieżowe.. <i>School youth hostels</i> | 28315 | 1711 | 1592 | 1544 | 2142 | 4097 | 4030 | 2275 | 2369 | 2539 | 3221 | 1685 | 1110 |
| Ośrodki wczasowe..... <i>Holiday centres</i> | 153248 | 7475 | 11570 | 4613 | 8547 | 19957 | 18871 | 18022 | 17560 | 15412 | 12972 | 8515 | 9734 |

TABL. 8. TURYŚCI KORZYSTAJĄCY Z TURYSTYCZNYCH OBIEKTÓW ZBIOROWEGO ZAKWATEROWANIA WEDŁUG MIESIĘCY (cd.)
 TOURISTS ACCOMMODATED IN COLLECTIVE TOURIST ACCOMMODATION ESTABLISHMENTS BY MONTHS (cont.)

| WYSZCZEGÓLNIENIE SPECIFICATION | I-XII | I | II | III | IV | V | VI | VII | VIII | IX | X | XI | XII |
|--|-----------------------------|------|------|------|------|-------|-------|------|------|------|------|------|------|
| | OGÓŁEM (dok.) TOTAL (cont.) | | | | | | | | | | | | |
| Ośrodki kolonijne..... <i>Holiday youth centres</i> | 22043 | 1116 | 1257 | 1418 | 2214 | 3796 | 3164 | 1876 | 1951 | 2251 | 1797 | 447 | 756 |
| Ośrodki szkoleniowo- -wypoczynkowe..... <i>Training-recreational centres</i> | 95656 | 6689 | 7453 | 6019 | 6757 | 11250 | 10969 | 8153 | 9307 | 9627 | 8006 | 6226 | 5200 |
| Domy pracy twórczej..... <i>Creative arts centres</i> | 2007 | 116 | 144 | 91 | 132 | 311 | 195 | 232 | 205 | 236 | 123 | 134 | 88 |
| Zespoły domków turystycznych..... <i>Complexes of tourist cottages</i> | 5987 | 93 | 155 | 97 | 111 | 745 | 1157 | 1572 | 1519 | 298 | 37 | 44 | 159 |
| Kempingi..... <i>Camping sites</i> | 14956 | 84 | 35 | 75 | 372 | 1449 | 2734 | 4439 | 3884 | 1395 | 322 | 55 | 112 |
| Pola biwakowe..... <i>Tent camp sites</i> | 359 | - | - | - | - | 77 | 51 | 87 | 136 | 8 | - | - | - |
| Hostele..... <i>Hostels</i> | 44703 | 2610 | 3247 | 3513 | 3794 | 4742 | 3942 | 4222 | 3856 | 4626 | 3190 | 3934 | 3027 |
| Zakłady uzdrowiskowe..... <i>Health establishments</i> | 30843 | 2051 | 2307 | 2049 | 2064 | 2166 | 2248 | 2509 | 3832 | 2987 | 2007 | 2318 | 4305 |
| Pozostałe obiekty..... <i>Other facilities</i> | 79900 | 5871 | 7446 | 4750 | 5687 | 7658 | 7612 | 9402 | 9537 | 7448 | 5990 | 4220 | 4279 |

TABL. 8. TURYŚCI KORZYSTAJĄCY Z TURYSTYCZNYCH OBIEKTÓW ZBIOROWEGO ZAKWATEROWANIA WEDŁUG MIESIĘCY (dok.)
 TOURISTS ACCOMMODATED IN COLLECTIVE TOURIST ACCOMMODATION ESTABLISHMENTS BY MONTHS (cont.)

| WYSZCZEGÓLNIENIE SPECIFICATION | I-XII | I | II | III | IV | V | VI | VII | VIII | IX | X | XI | XII |
|--|--|------|-----|-----|------|------|------|------|------|-----|------|-----|-----|
| | W TYM TURYŚCI ZAGRANICZNI (dok.) OF WHICH FOREIGN TOURISTS (cont.) | | | | | | | | | | | | |
| Ośrodki kolonijne..... <i>Holiday youth centres</i> | 200 | - | - | - | - | - | - | 150 | 50 | - | - | - | - |
| Ośrodki szkoleniowo- -wypoczynkowe..... <i>Training-recreational centres</i> | 11974 | 1040 | 357 | 884 | 1106 | 1567 | 1026 | 1247 | 1316 | 888 | 1146 | 741 | 656 |
| Domy pracy twórczej..... <i>Creative arts centres</i> | 16 | - | - | 2 | - | 6 | - | 4 | 4 | - | - | - | - |
| Zespoły domków turystycznych..... <i>Complexes of tourist cottages</i> | 236 | - | - | 7 | 32 | 53 | 59 | 27 | 18 | 21 | 11 | 8 | - |
| Kempingi..... <i>Camping sites</i> | 7388 | - | 3 | 6 | 108 | 653 | 1398 | 2227 | 2151 | 767 | 55 | 4 | 16 |
| Pola biwakowe..... <i>Tent camp sites</i> | 168 | - | - | - | - | 21 | 23 | 52 | 66 | 6 | - | - | - |
| Hostele..... <i>Hostels</i> | 8929 | 462 | 439 | 749 | 907 | 807 | 839 | 1135 | 1072 | 864 | 741 | 531 | 383 |
| Zakłady uzdrowiskowe..... <i>Health establishments</i> | 2548 | 66 | 56 | 137 | 166 | 283 | 255 | 316 | 373 | 389 | 165 | 139 | 203 |
| Pozostałe obiekty..... <i>Other facilities</i> | 4131 | 223 | 264 | 225 | 262 | 336 | 435 | 427 | 483 | 500 | 463 | 265 | 248 |

TABL. 9. STOPIEŃ WYKORZYSTANIA MIEJSC NOCLEGOWYCH W TURYSTYCZNYCH OBIEKTACH ZBIOROWEGO
ZAKWATEROWANIA WEDŁUG MIESIĘCY
OCCUPANCY RATE OF BED PLACES IN COLLECTIVE TOURIST ACCOMMODATION ESTABLISHMENTS
BY MONTHS

| WYSZCZEGÓLNIENIE SPECIFICATION | I | II | III | IV | V | VI | VII | VIII | IX | X | XI | XII |
|--|-------------|-------------|-------------|-------------|-------------|-------------|-------------|-------------|-------------|-------------|-------------|-------------|
| | w % in % | | | | | | | | | | | |
| OGÓŁEM..... 2008 | 26,1 | 34,9 | 24,9 | 27,0 | 38,7 | 36,6 | 41,8 | 41,5 | 34,3 | 29,6 | 24,7 | 25,7 |
| TOTAL 2009 | 28,7 | 31,2 | 23,0 | 25,7 | 34,9 | 36,0 | 39,1 | 40,4 | 31,1 | 26,5 | 21,0 | 23,8 |
| 2010 | 25,5 | 31,0 | 21,7 | 24,7 | 32,0 | 33,1 | 39,2 | 38,2 | 31,1 | 26,9 | 21,7 | 21,8 |
| 2011 | 24,7 | 32,8 | 23,3 | 24,2 | 30,9 | 32,7 | 38,9 | 38,7 | 33,1 | 28,3 | 24,2 | 23,1 |
| Hotele..... <i>Hotels</i> | 26,5 | 30,7 | 27,9 | 27,7 | 33,2 | 35,1 | 38,3 | 39,5 | 39,4 | 33,7 | 27,6 | 25,0 |
| Motele..... <i>Motels</i> | 20,4 | 23,5 | 23,9 | 23,4 | 29,2 | 30,0 | 25,9 | 31,5 | 25,3 | 24,0 | 21,9 | 19,4 |
| Pensjonaty..... <i>Boarding houses</i> | 24,2 | 31,9 | 11,7 | 13,8 | 20,8 | 24,9 | 31,2 | 32,9 | 19,4 | 14,9 | 10,1 | 16,7 |
| Inne obiekty hotelowe..... <i>Other hotel facilities</i> | 28,0 | 33,0 | 28,6 | 28,2 | 33,5 | 33,7 | 37,4 | 38,0 | 35,5 | 29,9 | 26,6 | 24,3 |
| Domy wycieczkowe..... <i>Excursion hotels</i> | 32,9 | 23,8 | 29,0 | 31,0 | 40,6 | 40,6 | 34,3 | 60,0 | 33,0 | 32,9 | 35,4 | 25,1 |
| Schroniska..... <i>Shelters</i> | 15,3 | 25,0 | 18,1 | 10,8 | 15,9 | 15,7 | 17,2 | 19,0 | 16,2 | 11,2 | 7,9 | 9,4 |
| Schroniska młodzieżowe..... <i>Youth hostels</i> | 9,8 | 25,0 | 34,9 | 35,4 | 30,1 | 35,8 | 51,3 | 30,0 | 33,5 | 33,4 | 28,3 | 9,8 |
| Szkolne schroniska młodzieżowe..... <i>School youth hostels</i> | 12,3 | 18,5 | 11,5 | 16,0 | 24,7 | 24,4 | 25,2 | 20,9 | 18,0 | 18,3 | 11,8 | 9,1 |
| Ośrodki wczasowe..... <i>Holiday centres</i> | 19,5 | 36,0 | 11,5 | 17,2 | 31,4 | 32,1 | 46,2 | 40,9 | 27,8 | 22,8 | 17,9 | 19,7 |

TABL. 9. STOPIEŃ WYKORZYSTANIA MIEJSC NOCLEGOWYCH W TURYSTYCZNYCH OBIEKTACH ZBIOROWEGO ZAKWATEROWANIA WEDŁUG MIESIĘCY (dok.)
OCCUPANCY RATE OF BED PLACES IN COLLECTIVE TOURIST ACCOMMODATION ESTABLISHMENTS BY MONTHS (cont.)

| WYSZCZEGÓLNIENIE SPECIFICATION | I | II | III | IV | V | VI | VII | VIII | IX | X | XI | XII |
|--|----------|------|------|------|------|------|------|------|------|------|------|------|
| | w % in % | | | | | | | | | | | |
| Ośrodki kolonijne..... <i>Holiday youth centres</i> | 18,5 | 31,6 | 23,6 | 30,3 | 42,9 | 45,6 | 57,0 | 53,9 | 28,7 | 22,1 | 6,4 | 12,2 |
| Ośrodki szkoleniowo- -wypoczynkowe..... <i>Training-recreational centres</i> | 25,0 | 40,3 | 19,0 | 20,3 | 31,4 | 32,2 | 50,5 | 50,8 | 33,7 | 19,7 | 19,8 | 18,7 |
| Domy pracy twórczej..... <i>Creative arts centres</i> | 6,9 | 22,9 | 7,0 | 9,7 | 13,7 | 29,5 | 33,7 | 32,8 | 28,5 | 8,7 | 8,9 | 8,5 |
| Zespoły domków turystycznych..... <i>Complexes of tourist cottages</i> | 6,1 | 9,2 | 4,2 | 2,9 | 10,6 | 16,1 | 31,2 | 24,9 | 6,9 | 0,7 | 1,6 | 6,5 |
| Kempingi..... <i>Camping sites</i> | 3,8 | 3,7 | 2,1 | 8,3 | 9,9 | 18,1 | 25,6 | 16,6 | 7,8 | 16,4 | 1,8 | 6,0 |
| Pola biwakowe..... <i>Tent camp sites</i> | - | - | - | 0,0 | 0,7 | 1,7 | 1,1 | 3,2 | 0,1 | - | - | - |
| Hostele..... <i>Hostels</i> | 29,1 | 43,3 | 35,4 | 37,9 | 45,2 | 42,5 | 48,8 | 34,1 | 32,6 | 36,4 | 37,6 | 38,5 |
| Zakłady uzdrowiskowe..... <i>Health establishments</i> | 36,1 | 52,9 | 47,6 | 51,9 | 47,3 | 58,7 | 52,2 | 62,3 | 65,0 | 56,4 | 55,1 | 37,1 |
| Pozostałe obiekty..... <i>Other facilities</i> | 23,0 | 35,5 | 14,3 | 16,0 | 24,3 | 24,6 | 37,2 | 35,9 | 24,9 | 19,5 | 18,3 | 20,4 |

TABL. 10. **STOPIEŃ WYKORZYSTANIA POKOI W OBIEKTACH HOTELOWYCH WEDŁUG MIESIĘCY**
OCCUPANCY RATE OF ROOMS IN HOTELS AND SIMILAR ESTABLISHMENTS BY MONTHS

| WYSZCZEGÓLNIENIE <i>SPECIFICATION</i> | I-XII | I | II | III | IV | V | VI | VII | VIII | IX | X | XI | XII |
|---|-----------------|-------------|-------------|-------------|-------------|-------------|-------------|-------------|-------------|-------------|-------------|-------------|-------------|
| | w % <i>in %</i> | | | | | | | | | | | | |
| OGÓŁEM..... 2008 | 44,0 | 35,7 | 43,4 | 38,5 | 41,6 | 52,0 | 50,0 | 46,2 | 49,9 | 53,1 | 45,0 | 38,4 | 33,6 |
| TOTAL 2009 | 38,3 | 31,8 | 35,6 | 33,0 | 34,0 | 42,8 | 45,2 | 42,8 | 45,6 | 45,8 | 39,3 | 31,5 | 30,9 |
| 2010 | 37,0 | 31,0 | 35,4 | 31,1 | 33,1 | 42,2 | 41,3 | 43,4 | 42,1 | 43,9 | 38,3 | 31,8 | 28,9 |
| 2011 | 38,3 | 31,7 | 37,7 | 34,7 | 34,0 | 40,4 | 42,5 | 44,3 | 44,7 | 46,2 | 39,8 | 33,6 | 29,7 |
| Hotele..... <i>Hotels</i> | 40,6 | 32,9 | 38,1 | 37,7 | 36,4 | 43,1 | 44,9 | 46,1 | 46,7 | 50,1 | 43,4 | 36,3 | 30,8 |
| Motele..... <i>Motels</i> | 31,6 | 26,4 | 30,9 | 31,9 | 31,3 | 37,2 | 38,5 | 28,7 | 37,4 | 34,3 | 31,2 | 29,1 | 22,8 |
| Pensjonaty..... <i>Boarding houses</i> | 23,5 | 23,9 | 34,2 | 13,9 | 16,3 | 22,8 | 27,8 | 34,6 | 35,3 | 23,7 | 16,7 | 12,0 | 20,0 |
| Inne obiekty hotelowe..... <i>Other hotel facilities</i> | 35,3 | 30,6 | 37,9 | 32,2 | 32,3 | 37,1 | 38,6 | 41,6 | 40,8 | 39,3 | 33,4 | 30,6 | 28,9 |

TABL. 11. TURYŚCI ZAGRANICZNI KORZYSTAJĄCY Z NOCLEGÓW
 W TURYSTYCZNYCH OBIEKTACH ZBIOROWEGO ZAKWATEROWANIA
 WEDŁUG MIEJSCA STAŁEGO ZAMIESZKANIA
 FOREIGN TOURISTS ACCOMMODATED IN COLLECTIVE TOURIST
 ACCOMMODATION ESTABLISHMENTS BY PLACE OF PERMANENT RESIDENCE

| WYSZCZEGÓLNIENIE SPECIFICATION | | Ogółem <i>Total</i> | | Obiekty hotelowe <i>Hotel facilities</i> | | Pozostałe obiekty <i>Other facilities</i> | |
|-----------------------------------|-------------|--|--|--|--|--|--|
| | | korzysta- jący <i>accommo- dated</i> | udzielone noclegi <i>overnight stays</i> | korzysta- jący <i>accommo- dated</i> | udzielone noclegi <i>overnight stays</i> | korzysta- jący <i>accommo- dated</i> | udzielone noclegi <i>overnight stays</i> |
| | | OGÓŁEM..... | 2008 | 448136 | 1129023 | 397911 | 922701 |
| TOTAL | 2009 | 365217 | 926058 | 324308 | 761840 | 40909 | 164218 |
| | 2010 | 414800 | 1016644 | 366813 | 821742 | 47987 | 194902 |
| | 2011 | 430745 | 1028065 | 371854 | 826951 | 58891 | 201114 |
| EUROPA | 2008 | 413607 | 1054349 | 366462 | 855806 | 47145 | 198543 |
| EUROPE | 2009 | 340542 | 868312 | 302189 | 712471 | 38353 | 155841 |
| | 2010 | 386133 | 945470 | 340176 | 757802 | 45957 | 187668 |
| | 2011 | 401923 | 945958 | 345657 | 752690 | 56266 | 193268 |
| UNIA EUROPEJSKA | 2008 | 346373 | 960985 | 303663 | 776327 | 42710 | 184658 |
| EUROPEAN UNION | 2009 | 288695 | 795174 | 254090 | 649149 | 34605 | 146025 |
| | 2010 | 322460 | 848833 | 283982 | 676287 | 38478 | 172546 |
| | 2011 | 325204 | 832878 | 283429 | 662143 | 41775 | 170735 |
| Austria | 2008 | 4992 | 8345 | 4644 | 7570 | 348 | 775 |
| Austria | 2009 | 4067 | 6988 | 3667 | 6259 | 400 | 729 |
| | 2010 | 5399 | 9460 | 4565 | 7830 | 834 | 1630 |
| | 2011 | 6063 | 12644 | 5260 | 11337 | 803 | 1307 |
| Belgia..... | 2008 | 6025 | 10474 | 5130 | 8259 | 895 | 2215 |
| Belgium | 2009 | 5495 | 10182 | 4545 | 8311 | 950 | 1871 |
| | 2010 | 6568 | 12114 | 5790 | 10217 | 778 | 1897 |
| | 2011 | 6836 | 12795 | 5981 | 10768 | 855 | 2027 |
| Bułgaria | 2008 | 809 | 2229 | 512 | 1136 | 297 | 1093 |
| Bulgaria | 2009 | 585 | 1664 | 447 | 1132 | 138 | 532 |
| | 2010 | 698 | 1768 | 622 | 1572 | 76 | 196 |
| | 2011 | 711 | 1210 | 629 | 1031 | 82 | 179 |
| Cypr..... | 2008 | 29 | 40 | 27 | 38 | 2 | 2 |
| Cyprus | 2009 | 63 | 215 | 36 | 62 | 27 | 153 |
| | 2010 | 96 | 143 | 94 | 129 | 2 | 14 |
| | 2011 | 21 | 43 | 20 | 40 | 1 | 3 |
| Republika Czeska | 2008 | 8333 | 15276 | 7042 | 12145 | 1291 | 3131 |
| Czech Republic | 2009 | 8349 | 15643 | 6662 | 12095 | 1687 | 3548 |
| | 2010 | 9400 | 19089 | 7931 | 15560 | 1469 | 3529 |
| | 2011 | 10443 | 18959 | 8942 | 15575 | 1501 | 3384 |

TABL. 11. TURYŚCI ZAGRANICZNI KORZYSTAJĄCY Z NOCLEGÓW
W TURYSTYCZNYCH OBIEKTACH ZBIOROWEGO ZAKWATEROWANIA
WEDŁUG MIEJSCA STAŁEGO ZAMIESZKANIA (cd.)
FOREIGN TOURISTS ACCOMMODATED IN COLLECTIVE TOURIST
ACCOMMODATION ESTABLISHMENTS BY PLACE OF PERMANENT RESIDENCE (cont.)

| WYSZCZEGÓLNIENIE SPECIFICATION | Ogółem <i>Total</i> | | Obiekty hotelowe <i>Hotel facilities</i> | | Pozostałe obiekty <i>Other facilities</i> | | |
|-----------------------------------|--|--|--|--|--|--|-------------|
| | korzysta- jący <i>accommo- dated</i> | udzielone noclegi <i>overnight stays</i> | korzysta- jący <i>accommo- dated</i> | udzielone noclegi <i>overnight stays</i> | korzysta- jący <i>accommo- dated</i> | udzielone noclegi <i>overnight stays</i> | |
| | EUROPA (cd.) EUROPE (cont.) | | | | | | |
| Dania..... <i>Denmark</i> | 2008 | 7374 | 18965 | 6429 | 15216 | 945 | 3749 |
| | 2009 | 6107 | 16776 | 4912 | 12346 | 1195 | 4430 |
| | 2010 | 4880 | 13557 | 4286 | 10794 | 594 | 2763 |
| | 2011 | 6289 | 13571 | 5599 | 10966 | 690 | 2605 |
| Estonia..... <i>Estonia</i> | 2008 | 457 | 830 | 320 | 413 | 137 | 417 |
| | 2009 | 543 | 989 | 461 | 764 | 82 | 225 |
| | 2010 | 512 | 789 | 464 | 724 | 48 | 65 |
| | 2011 | 449 | 685 | 423 | 652 | 26 | 33 |
| Finlandia..... <i>Finland</i> | 2008 | 3352 | 7743 | 3004 | 6897 | 348 | 846 |
| | 2009 | 2158 | 5174 | 1911 | 4572 | 247 | 602 |
| | 2010 | 2595 | 5348 | 2430 | 4986 | 165 | 362 |
| | 2011 | 2918 | 5683 | 2683 | 5289 | 235 | 394 |
| Francja..... <i>France</i> | 2008 | 17723 | 35693 | 15485 | 30718 | 2238 | 4975 |
| | 2009 | 14485 | 28937 | 12425 | 23859 | 2060 | 5078 |
| | 2010 | 16910 | 32539 | 14975 | 27917 | 1935 | 4622 |
| | 2011 | 17439 | 32487 | 15595 | 28438 | 1844 | 4049 |
| Grecja..... <i>Greece</i> | 2008 | 623 | 1415 | 561 | 1230 | 62 | 185 |
| | 2009 | 781 | 1638 | 721 | 1439 | 60 | 199 |
| | 2010 | 596 | 1237 | 536 | 1045 | 60 | 192 |
| | 2011 | 649 | 1535 | 599 | 1411 | 50 | 124 |
| Hiszpania..... <i>Spain</i> | 2008 | 11322 | 19823 | 9438 | 16365 | 1884 | 3458 |
| | 2009 | 12122 | 22576 | 10320 | 19623 | 1802 | 2953 |
| | 2010 | 15291 | 25121 | 13228 | 21556 | 2063 | 3565 |
| | 2011 | 15251 | 25658 | 12981 | 21394 | 2270 | 4264 |
| Irlandia..... <i>Ireland</i> | 2008 | 4168 | 9195 | 3878 | 8612 | 290 | 583 |
| | 2009 | 3209 | 7320 | 3023 | 6867 | 186 | 453 |
| | 2010 | 3635 | 8178 | 3293 | 6991 | 342 | 1187 |
| | 2011 | 3682 | 7487 | 3479 | 7029 | 203 | 458 |
| Litwa..... <i>Lithuania</i> | 2008 | 11743 | 14295 | 10853 | 12638 | 890 | 1657 |
| | 2009 | 6765 | 8822 | 6255 | 7941 | 510 | 881 |
| | 2010 | 7186 | 8687 | 6670 | 7819 | 516 | 868 |
| | 2011 | 8137 | 9836 | 7730 | 9119 | 407 | 717 |

TABL. 11. TURYŚCI ZAGRANICZNI KORZYSTAJĄCY Z NOCLEGÓW
W TURYSTYCZNYCH OBIEKTACH ZBIOROWEGO ZAKWATEROWANIA
WEDŁUG MIEJSCA STAŁEGO ZAMIESZKANIA (cd.)
FOREIGN TOURISTS ACCOMMODATED IN COLLECTIVE TOURIST
ACCOMMODATION ESTABLISHMENTS BY PLACE OF PERMANENT RESIDENCE (cont.)

| WYSZCZEGÓLNIENIE SPECIFICATION | Ogółem <i>Total</i> | | Obiekty hotelowe <i>Hotel facilities</i> | | Pozostałe obiekty <i>Other facilities</i> | |
|-----------------------------------|--|--|--|--|--|--|
| | korzysta- jący <i>accommo- dated</i> | udzielone noclegi <i>overnight stays</i> | korzysta- jący <i>accommo- dated</i> | udzielone noclegi <i>overnight stays</i> | korzysta- jący <i>accommo- dated</i> | udzielone noclegi <i>overnight stays</i> |
| | EUROPA (cd.) EUROPE (cont.) | | | | | |
| Luksemburg 2008 | 101 | 166 | 88 | 141 | 13 | 25 |
| <i>Luxembourg</i> 2009 | 207 | 390 | 201 | 381 | 6 | 9 |
| 2010 | 285 | 592 | 272 | 573 | 13 | 19 |
| 2011 | 226 | 450 | 220 | 440 | 6 | 10 |
| Łotwa 2008 | 7257 | 7910 | 6863 | 7413 | 394 | 497 |
| <i>Latvia</i> 2009 | 3764 | 4047 | 3649 | 3846 | 115 | 201 |
| 2010 | 4698 | 5338 | 4647 | 5255 | 51 | 83 |
| 2011 | 4812 | 5568 | 4654 | 5308 | 158 | 260 |
| Malta 2008 | 9 | 28 | 5 | 18 | 4 | 10 |
| <i>Malta</i> 2009 | 14 | 29 | 12 | 24 | 2 | 5 |
| 2010 | 29 | 83 | 26 | 80 | 3 | 3 |
| 2011 | 74 | 124 | 62 | 100 | 12 | 24 |
| Niderlandy 2008 | 13612 | 24897 | 10703 | 18131 | 2909 | 6766 |
| <i>Netherlands</i> 2009 | 11149 | 21153 | 9074 | 16579 | 2075 | 4574 |
| 2010 | 11769 | 20487 | 9681 | 16124 | 2088 | 4363 |
| 2011 | 11883 | 21398 | 9660 | 17114 | 2223 | 4284 |
| Niemcy 2008 | 190419 | 665528 | 166732 | 526459 | 23687 | 139069 |
| <i>Germany</i> 2009 | 164381 | 548812 | 145033 | 438643 | 19348 | 110169 |
| 2010 | 177390 | 569095 | 154311 | 432158 | 23079 | 136937 |
| 2011 | 176593 | 555187 | 150822 | 418915 | 25771 | 136272 |
| Portugalia 2008 | 1118 | 2163 | 820 | 1554 | 298 | 609 |
| <i>Portugal</i> 2009 | 1004 | 2272 | 800 | 1880 | 204 | 392 |
| 2010 | 1303 | 2398 | 1048 | 1993 | 255 | 405 |
| 2011 | 1380 | 2717 | 1040 | 2158 | 340 | 559 |
| Rumunia 2008 | 3074 | 6585 | 2620 | 4355 | 454 | 2230 |
| <i>Romania</i> 2009 | 1389 | 3380 | 893 | 1796 | 496 | 1584 |
| 2010 | 1797 | 4448 | 1447 | 3719 | 350 | 729 |
| 2011 | 2096 | 4609 | 1748 | 3915 | 348 | 694 |
| Słowacja 2008 | 2021 | 3695 | 1673 | 2582 | 348 | 1113 |
| <i>Slovakia</i> 2009 | 1863 | 3305 | 1638 | 2742 | 225 | 563 |
| 2010 | 2453 | 5075 | 2247 | 4019 | 206 | 1056 |
| 2011 | 2689 | 5052 | 2323 | 3848 | 366 | 1204 |

TABL. 11. TURYŚCI ZAGRANICZNI KORZYSTAJĄCY Z NOCLEGÓW
W TURYSTYCZNYCH OBIEKTACH ZBIOROWEGO ZAKWATEROWANIA
WEDŁUG MIEJSCA STAŁEGO ZAMIESZKANIA (cd.)
FOREIGN TOURISTS ACCOMMODATED IN COLLECTIVE TOURIST
ACCOMMODATION ESTABLISHMENTS BY PLACE OF PERMANENT RESIDENCE (cont.)

| WYSZCZEGÓLNIENIE SPECIFICATION | Ogółem <i>Total</i> | | Obiekty hotelowe <i>Hotel facilities</i> | | Pozostałe obiekty <i>Other facilities</i> | | |
|---|--|--|--|--|--|--|-------------|
| | korzysta- jący <i>accommo- dated</i> | udzielone noclegi <i>overnight stays</i> | korzysta- jący <i>accommo- dated</i> | udzielone noclegi <i>overnight stays</i> | korzysta- jący <i>accommo- dated</i> | udzielone noclegi <i>overnight stays</i> | |
| | EUROPA (cd.) EUROPE (cont.) | | | | | | |
| Słowenia <i>Slovenia</i> | 2008 | 746 | 1326 | 607 | 982 | 139 | 344 |
| | 2009 | 399 | 741 | 342 | 648 | 57 | 93 |
| | 2010 | 597 | 1425 | 508 | 1048 | 89 | 377 |
| | 2011 | 640 | 1562 | 588 | 1465 | 52 | 97 |
| Szwecja..... <i>Sweden</i> | 2008 | 5811 | 10955 | 5361 | 9597 | 450 | 1358 |
| | 2009 | 5767 | 10599 | 5335 | 9500 | 432 | 1099 |
| | 2010 | 5499 | 10746 | 5250 | 10142 | 249 | 604 |
| | 2011 | 7076 | 13626 | 6761 | 12845 | 315 | 781 |
| Węgry <i>Hungary</i> | 2008 | 2013 | 4349 | 1725 | 3674 | 288 | 675 |
| | 2009 | 1824 | 4002 | 1656 | 3574 | 168 | 428 |
| | 2010 | 2347 | 7139 | 2172 | 6779 | 175 | 360 |
| | 2011 | 2376 | 4178 | 2038 | 3480 | 338 | 698 |
| Wielka Brytania..... <i>United Kingdom</i> | 2008 | 27753 | 54004 | 24670 | 47287 | 3083 | 6717 |
| | 2009 | 19300 | 41789 | 18111 | 38695 | 1189 | 3094 |
| | 2010 | 25175 | 53176 | 23493 | 49011 | 1682 | 4165 |
| | 2011 | 21601 | 44933 | 20051 | 41547 | 1550 | 3386 |
| Włochy <i>Italy</i> | 2008 | 15489 | 35056 | 14473 | 32897 | 1016 | 2159 |
| | 2009 | 12905 | 27731 | 11961 | 25571 | 944 | 2160 |
| | 2010 | 15352 | 30801 | 13996 | 28246 | 1356 | 2555 |
| | 2011 | 14870 | 30881 | 13541 | 27959 | 1329 | 2922 |
| EUROPEJSKIE STOWARZYSZENIE WOLNEGO HANDLU (EFTA)..... EUROPEAN FREE TRADE ASSOCIATION (EFTA) | 2008 | 9587 | 14441 | 9218 | 13729 | 369 | 712 |
| | 2009 | 6777 | 12444 | 6461 | 11712 | 316 | 732 |
| | 2010 | 10477 | 19260 | 10101 | 18261 | 376 | 999 |
| | 2011 | 9341 | 18771 | 8845 | 17633 | 496 | 1138 |
| Islandia <i>Iceland</i> | 2008 | 221 | 558 | 213 | 547 | 8 | 11 |
| | 2009 | 83 | 178 | 78 | 164 | 5 | 14 |
| | 2010 | 78 | 175 | 76 | 147 | 2 | 28 |
| | 2011 | 69 | 154 | 57 | 126 | 12 | 28 |
| Norwegia <i>Norway</i> | 2008 | 6326 | 8212 | 6144 | 7840 | 182 | 372 |
| | 2009 | 3993 | 7153 | 3884 | 6863 | 109 | 290 |
| | 2010 | 6633 | 11836 | 6417 | 11201 | 216 | 635 |
| | 2011 | 5816 | 11702 | 5541 | 10951 | 275 | 751 |

**TABL. 11. TURYŚCI ZAGRANICZNI KORZYSTAJĄCY Z NOCLEGÓW
W TURYSTYCZNYCH OBIEKTACH ZBIOROWEGO ZAKWATEROWANIA
WEDŁUG MIEJSCA STAŁEGO ZAMIESZKANIA (cd.)**
*FOREIGN TOURISTS ACCOMMODATED IN COLLECTIVE TOURIST
ACCOMMODATION ESTABLISHMENTS BY PLACE OF PERMANENT RESIDENCE (cont.)*

| WYSZCZEGÓLNIENIE <i>SPECIFICATION</i> | Ogółem <i>Total</i> | | Obiekty hotelowe <i>Hotel facilities</i> | | Pozostałe obiekty <i>Other facilities</i> | |
|--|--|--|--|--|--|--|
| | korzysta- jący <i>accommo- dated</i> | udzielone noclegi <i>overnight stays</i> | korzysta- jący <i>accommo- dated</i> | udzielone noclegi <i>overnight stays</i> | korzysta- jący <i>accommo- dated</i> | udzielone noclegi <i>overnight stays</i> |
| | EUROPA (cd.) EUROPE (cont.) | | | | | |
| Szwajcaria i Lichtenstein 2008 | 3040 | 5671 | 2861 | 5342 | 179 | 329 |
| <i>Switzerland</i> 2009 | 2701 | 5113 | 2499 | 4685 | 202 | 428 |
| <i>and Liechtenstein</i> 2010 | 3766 | 7249 | 3608 | 6913 | 158 | 336 |
| 2011 | 3456 | 6915 | 3247 | 6556 | 209 | 359 |
| EUROPEJSKA STREFA EKONOMICZNA..... 2008 | 352933 | 969772 | 310033 | 784731 | 42900 | 185041 |
| <i>EUROPEAN</i> 2009 | 292790 | 802525 | 258069 | 656194 | 34721 | 146331 |
| <i>ECONOMIC AREA</i> 2010 | 329184 | 860862 | 290488 | 687653 | 38696 | 173209 |
| 2011 | 331103 | 844769 | 289035 | 673237 | 42068 | 171532 |
| INNE KRAJE | | | | | | |
| EUROPEJSKIE..... 2008 | 57647 | 78923 | 53581 | 65750 | 4066 | 13173 |
| <i>OTHER EUROPEAN</i> 2009 | 45070 | 60694 | 41638 | 51610 | 3432 | 9084 |
| <i>COUNTRIES</i> 2010 | 53196 | 77377 | 46093 | 63254 | 7103 | 14123 |
| 2011 | 67378 | 94309 | 53383 | 72914 | 13995 | 21395 |
| Białoruś..... 2008 | 10391 | 14032 | 9831 | 11340 | 560 | 2692 |
| <i>Belarus</i> 2009 | 8537 | 11636 | 8170 | 9927 | 367 | 1709 |
| 2010 | 5317 | 8762 | 4780 | 6851 | 537 | 1911 |
| 2011 | 7093 | 10029 | 6634 | 8598 | 459 | 1431 |
| Chorwacja..... 2008 | 367 | 698 | 333 | 617 | 34 | 81 |
| <i>Croatia</i> 2009 | 262 | 533 | 219 | 407 | 43 | 126 |
| 2010 | 350 | 698 | 316 | 606 | 34 | 92 |
| 2011 | 353 | 785 | 338 | 713 | 15 | 72 |
| Rosja..... 2008 | 33914 | 41363 | 32936 | 38159 | 978 | 3204 |
| <i>Russian Federation</i> 2009 | 25485 | 30590 | 24709 | 28997 | 776 | 1593 |
| 2010 | 36073 | 45228 | 31752 | 38775 | 4321 | 6453 |
| 2011 | 44528 | 55585 | 34086 | 42453 | 10442 | 13132 |
| Turcja..... 2008 | 965 | 2573 | 736 | 1426 | 229 | 1147 |
| <i>Turkey</i> 2009 | 1014 | 2517 | 856 | 2178 | 158 | 339 |
| 2010 | 1233 | 2722 | 1089 | 2202 | 144 | 520 |
| 2011 | 1251 | 2649 | 1081 | 2263 | 170 | 386 |
| Ukraina..... 2008 | 11131 | 18651 | 8983 | 13244 | 2148 | 5407 |
| <i>Ukraine</i> 2009 | 9104 | 13903 | 7162 | 9269 | 1942 | 4634 |
| 2010 | 9430 | 18105 | 7672 | 13994 | 1758 | 4111 |
| 2011 | 13639 | 23945 | 10804 | 17769 | 2835 | 6176 |

TABL. 11. TURYŚCI ZAGRANICZNI KORZYSTAJĄCY Z NOCLEGÓW
W TURYSTYCZNYCH OBIEKTACH ZBIOROWEGO ZAKWATEROWANIA
WEDŁUG MIEJSCA STAŁEGO ZAMIESZKANIA (cd.)
FOREIGN TOURISTS ACCOMMODATED IN COLLECTIVE TOURIST
ACCOMMODATION ESTABLISHMENTS BY PLACE OF PERMANENT RESIDENCE (cont.)

| WYSZCZEGÓLNIENIE SPECIFICATION | Ogółem <i>Total</i> | | Obiekty hotelowe <i>Hotel facilities</i> | | Pozostałe obiekty <i>Other facilities</i> | |
|-----------------------------------|--|--|--|--|--|--|
| | korzysta- jący <i>accommo- dated</i> | udzielone noclegi <i>overnight stays</i> | korzysta- jący <i>accommo- dated</i> | udzielone noclegi <i>overnight stays</i> | korzysta- jący <i>accommo- dated</i> | udzielone noclegi <i>overnight stays</i> |
| | EUROPA (dok.) EUROPE (cont.) | | | | | |
| Inne..... 2008 | 879 | 1606 | 762 | 964 | 117 | 642 |
| Others 2009 | 668 | 1515 | 522 | 832 | 146 | 683 |
| 2010 | 793 | 1862 | 484 | 826 | 309 | 1036 |
| 2011 | 514 | 1316 | 440 | 1118 | 74 | 198 |
| AFRYKA..... 2008 | 499 | 1632 | 401 | 1246 | 98 | 386 |
| AFRICA 2009 | 905 | 2550 | 775 | 2049 | 130 | 501 |
| 2010 | 889 | 2352 | 834 | 2200 | 55 | 152 |
| 2011 | 1180 | 2446 | 653 | 1420 | 527 | 1026 |
| AMERYKA | | | | | | |
| PÓŁNOCNA..... 2008 | 11302 | 22858 | 10115 | 19997 | 1187 | 2861 |
| NORTH AMERICA 2009 | 8648 | 19855 | 7657 | 16909 | 991 | 2946 |
| 2010 | 10345 | 24028 | 9580 | 21698 | 765 | 2330 |
| 2011 | 10824 | 26144 | 9838 | 23769 | 986 | 2375 |
| Kanada..... 2008 | 1736 | 3874 | 1337 | 2795 | 399 | 1079 |
| Canada 2009 | 1503 | 3373 | 1114 | 2330 | 389 | 1043 |
| 2010 | 1630 | 3590 | 1419 | 2814 | 211 | 776 |
| 2011 | 1538 | 3528 | 1328 | 2873 | 210 | 655 |
| Stany Zjednoczone..... 2008 | 9557 | 18956 | 8775 | 17190 | 782 | 1766 |
| United States 2009 | 7135 | 16454 | 6533 | 14551 | 602 | 1903 |
| 2010 | 8711 | 20432 | 8157 | 18878 | 554 | 1554 |
| 2011 | 9273 | 22531 | 8497 | 20811 | 776 | 1720 |
| Inne..... 2008 | 9 | 28 | 3 | 12 | 6 | 16 |
| Others 2009 | 10 | 28 | 10 | 28 | - | - |
| 2010 | 4 | 6 | 4 | 6 | - | - |
| 2011 | 13 | 85 | 13 | 85 | - | - |
| AMERYKA | | | | | | |
| POŁUDNIOWA | | | | | | |
| I ŚRODKOWA..... 2008 | 1355 | 3088 | 1107 | 2164 | 248 | 924 |
| SOUTH AND CENTRAL 2009 | 1071 | 2286 | 806 | 1706 | 265 | 580 |
| AMERICA 2010 | 1420 | 3263 | 1188 | 2396 | 232 | 867 |
| 2011 | 1337 | 3484 | 1180 | 3183 | 157 | 301 |

TABL. 11. TURYŚCI ZAGRANICZNI KORZYSTAJĄCY Z NOCLEGÓW
 W TURYSTYCZNYCH OBIEKTACH ZBIOROWEGO ZAKWATEROWANIA
 WEDŁUG MIEJSCA STAŁEGO ZAMIESZKANIA (dok.)
 FOREIGN TOURISTS ACCOMMODATED IN COLLECTIVE TOURIST
 ACCOMMODATION ESTABLISHMENTS BY PLACE OF PERMANENT RESIDENCE (cont.)

| WYSZCZEGÓLNIENIE SPECIFICATION | | Ogółem <i>Total</i> | | Obiekty hotelowe <i>Hotel facilities</i> | | Pozostałe obiekty <i>Other facilities</i> | |
|--|-------------|--|--|--|--|--|--|
| | | korzysta- jący <i>accommo- dated</i> | udzielone noclegi <i>overnight stays</i> | korzysta- jący <i>accommo- dated</i> | udzielone noclegi <i>overnight stays</i> | korzysta- jący <i>accommo- dated</i> | udzielone noclegi <i>overnight stays</i> |
| AZJA..... | 2008 | 15301 | 34460 | 14570 | 32524 | 731 | 1936 |
| ASIA | 2009 | 12632 | 30247 | 11911 | 26715 | 721 | 3532 |
| | 2010 | 14486 | 38403 | 13771 | 35054 | 715 | 3349 |
| | 2011 | 13907 | 46661 | 13262 | 43148 | 645 | 3513 |
| Chiny (bez Tajwanu) | 2008 | 1444 | 3940 | 1343 | 3777 | 101 | 163 |
| <i>China (excluding Taiwan)</i> | 2009 | 1066 | 1904 | 967 | 1740 | 99 | 164 |
| | 2010 | 1797 | 3216 | 1709 | 3026 | 88 | 190 |
| | 2011 | 1865 | 3185 | 1798 | 3060 | 67 | 125 |
| Izrael..... | 2008 | 935 | 2341 | 820 | 1718 | 115 | 623 |
| <i>Israel</i> | 2009 | 1201 | 6280 | 1049 | 4740 | 152 | 1540 |
| | 2010 | 1863 | 10984 | 1596 | 8628 | 267 | 2356 |
| | 2011 | 2238 | 17325 | 2041 | 15036 | 197 | 2289 |
| Japonia..... | 2008 | 3997 | 13434 | 3901 | 13235 | 96 | 199 |
| <i>Japan</i> | 2009 | 3606 | 9106 | 3513 | 8936 | 93 | 170 |
| | 2010 | 4082 | 10588 | 4010 | 10450 | 72 | 138 |
| | 2011 | 4210 | 10922 | 4123 | 10754 | 87 | 168 |
| Inne..... | 2008 | 8925 | 14745 | 8506 | 13794 | 419 | 951 |
| <i>Others</i> | 2009 | 6759 | 12957 | 6382 | 11299 | 377 | 1658 |
| | 2010 | 6744 | 13615 | 6456 | 12950 | 288 | 665 |
| | 2011 | 5594 | 15229 | 5300 | 14298 | 294 | 931 |
| AUSTRALIA I OCEANIA..... | 2008 | 1681 | 3201 | 961 | 1783 | 720 | 1418 |
| AUSTRALIA AND OCEANIA | 2009 | 1324 | 2611 | 875 | 1793 | 449 | 818 |
| | 2010 | 1399 | 2734 | 1136 | 2198 | 263 | 536 |
| | 2011 | 1552 | 3324 | 1246 | 2701 | 306 | 623 |
| Australia | 2008 | 1394 | 2645 | 797 | 1455 | 597 | 1190 |
| <i>Australia</i> | 2009 | 1136 | 2052 | 736 | 1325 | 400 | 727 |
| | 2010 | 1247 | 2446 | 1012 | 1967 | 235 | 479 |
| | 2011 | 1418 | 3063 | 1141 | 2484 | 277 | 579 |
| Nowa Zelandia..... | 2008 | 159 | 284 | 76 | 133 | 83 | 151 |
| <i>New Zealand</i> | 2009 | 174 | 533 | 132 | 460 | 42 | 73 |
| | 2010 | 152 | 288 | 124 | 231 | 28 | 57 |
| | 2011 | 131 | 257 | 103 | 214 | 28 | 43 |
| Inne..... | 2008 | 128 | 272 | 88 | 195 | 40 | 77 |
| <i>Others</i> | 2009 | 14 | 26 | 7 | 8 | 7 | 18 |
| | 2010 | - | - | - | - | - | - |
| | 2011 | 3 | 4 | 2 | 3 | 1 | 1 |
| BEZPAŃSTWOWCY I NIEUSTALONY KRAJ OBYWATELSTWA | 2008 | 4391 | 9435 | 4295 | 9181 | 96 | 254 |
| STATELESS AND UNIDENTIFIED COUNTRY OF CITIZENSHIP | 2009 | 95 | 197 | 95 | 197 | - | - |
| | 2010 | 128 | 394 | 128 | 394 | - | - |
| | 2011 | 22 | 48 | 18 | 40 | 4 | 8 |

TABL. 12. TURYSTYCZNE OBIEKTY I MIEJSCA NOCLEGOWE INDYWIDUALNEGO ZAKWATEROWANIA WEDŁUG RODZAJU OBIEKTÓW, PODREGIONÓW I POWIATÓW W 2011 R.

Stan w dniu 31 VII

PRIVATE TOURISTS ACCOMMODATION ESTABLISHMENTS AND BED PLACES BY TYPE OF FACILITIES, SUBREGIONS AND POWIATS IN 2011

As of 31 VII

| WYSZCZEGÓLNIENIE <i>SPECIFICATION</i> | Obiekty <i>Facilities</i> | | | Miejsca noclegowe <i>Bed places</i> | | |
|---|------------------------------|---|---|--|---|---|
| | ogółem <i>total</i> | pokoje gościnne /kwatery prywatne <i>private rooms for rent</i> | kwatery agrotury- styczne <i>agrotourism lodging</i> | ogółem <i>total</i> | pokoje gościnne /kwatery prywatne <i>private rooms for rent</i> | kwatery agrotury- styczne <i>agrotourism lodging</i> |
| OGÓŁEM TOTAL | 211 | 164 | 47 | 4014 | 3199 | 815 |
| Podregion jeleniogórski Subregion | 137 | 119 | 18 | 2560 | 2276 | 284 |
| Powiaty: <i>Powiats:</i> | | | | | | |
| bolesławiecki | 4 | 3 | 1 | 137 | 122 | 15 |
| jeleniogórski | 111 | 105 | 6 | 2010 | 1920 | 90 |
| kamiennogórski | 3 | 1 | 2 | 95 | 55 | 40 |
| lubański | 7 | 4 | 3 | 91 | 55 | 36 |
| lwówecki | 3 | - | 3 | 58 | - | 58 |
| zgorzelecki | 1 | 1 | - | 21 | 21 | - |
| złotoryjski | 4 | 1 | 3 | 65 | 20 | 45 |
| Miasto na prawach powiatu: <i>City with powiat status:</i> | | | | | | |
| Jelenia Góra | 4 | 4 | - | 83 | 83 | - |
| Podregion legnicko-głogowski Subregion | 4 | 4 | - | 94 | 94 | - |
| Powiaty: <i>Powiats:</i> | | | | | | |
| legnicki | 2 | 2 | - | 36 | 36 | - |
| lubiński | 1 | 1 | - | 25 | 25 | - |
| Miasto na prawach powiatu: <i>City with powiat status:</i> | | | | | | |
| Legnica | 1 | 1 | - | 33 | 33 | - |
| Podregion wałbrzyski Subregion | 59 | 33 | 26 | 1082 | 611 | 471 |
| Powiaty: <i>Powiats:</i> | | | | | | |
| dzierżoniowski | 1 | - | 1 | 15 | - | 15 |
| kłodzki | 43 | 28 | 15 | 790 | 499 | 291 |
| świdnicki | 2 | 1 | 1 | 29 | 17 | 12 |
| wałbrzyski | 10 | 3 | 7 | 191 | 80 | 111 |
| ząbkowicki | 3 | 1 | 2 | 57 | 15 | 42 |
| Podregion wrocławski Subregion | 10 | 7 | 3 | 262 | 202 | 60 |
| Powiaty: <i>Powiats:</i> | | | | | | |
| milicki | 1 | - | 1 | 15 | - | 15 |
| oławski | 2 | 2 | - | 35 | 35 | - |
| strzeliński | 1 | - | 1 | 18 | - | 18 |
| trzebnicki | 1 | 1 | - | 17 | 17 | - |
| wołowski | 1 | 1 | - | 64 | 64 | - |
| wrocławski | 4 | 3 | 1 | 113 | 86 | 27 |
| Podregion m. Wrocław Subregion <i>(miasto na prawach powiatu)</i> <i>(city with powiat status)</i> | 1 | 1 | - | 16 | 16 | - |

TABL. 13. KORZYSTAJĄCY Z NOCLEGÓW W TURYSTYCZNYCH OBIEKTACH INDYWIDUALNEGO ZAKWATEROWANIA WEDŁUG RODZAJU OBIEKTÓW, PODREGIONÓW I POWIATÓW W 2011 R.
TOURISTS ACCOMMODATED IN PRIVATE TOURIST ACCOMMODATION ESTABLISHMENTS BY TYPE OF FACILITIES, SUBREGIONS AND POWIATS IN 2011

| WYSZCZEGÓLNIENIE <i>SPECIFICATION</i> | Korzystający z noclegów <i>Tourists accommodated</i> | | | W tym turyści zagraniczni <i>Of which foreign tourists</i> | | |
|---|---|---|---|---|---|---|
| | ogółem <i>total</i> | pokoje gościnne /kwatery prywatne <i>private rooms for rent</i> | kwatery agrotury- styczne <i>agrotourism lodging</i> | ogółem <i>total</i> | pokoje gościnne /kwatery prywatne <i>private rooms for rent</i> | kwatery agrotury- styczne <i>agrotourism lodging</i> |
| OGÓŁEM TOTAL | 72666 | 64819 | 7847 | 1630 | 1401 | 229 |
| Podregion jeleniogórski Subregion | 40804 | 37710 | 3094 | 558 | 456 | 102 |
| Powiaty: <i>Powiats:</i> | | | | | | |
| bolesławiecki | 1352 | 1198 | 154 | - | - | - |
| jeleniogórski | 34552 | 33469 | 1083 | 398 | 299 | 99 |
| kamiennogórski | 1266 | 759 | 507 | - | - | - |
| lubański | 921 | 652 | 269 | 20 | 20 | - |
| lwówecki | 1003 | 88 | 915 | 3 | - | 3 |
| zgorzelecki | 348 | 348 | - | - | - | - |
| złotoryjski | 312 | 146 | 166 | - | - | - |
| Miasto na prawach powiatu: <i>City with powiat status:</i> | | | | | | |
| Jelenia Góra | 1050 | 1050 | - | 137 | 137 | - |
| Podregion legnicko-głogowski Subregion | 6737 | 6737 | - | 477 | 477 | - |
| Powiaty: <i>Powiats:</i> | | | | | | |
| legnicki | 2646 | 2646 | - | - | - | - |
| lubiński | 1026 | 1026 | - | - | - | - |
| Miasto na prawach powiatu: <i>City with powiat status:</i> | | | | | | |
| Legnica | 3065 | 3065 | - | 477 | 477 | - |
| Podregion wałbrzyski Subregion | 12079 | 8175 | 3904 | 363 | 245 | 118 |
| Powiaty: <i>Powiats:</i> | | | | | | |
| dzierżoniowski | 164 | - | 164 | 6 | - | 6 |
| kłodzki | 8422 | 6220 | 2202 | 224 | 220 | 4 |
| świdnicki | 768 | 635 | 133 | 100 | 15 | 85 |
| wałbrzyski | 2446 | 1275 | 1171 | 23 | - | 23 |
| ząbkowicki | 279 | 45 | 234 | 10 | 10 | - |
| Podregion wrocławski Subregion | 12445 | 11596 | 849 | 232 | 223 | 9 |
| Powiaty: <i>Powiats:</i> | | | | | | |
| milicki | 450 | - | 450 | - | - | - |
| oławski | 314 | 314 | - | - | - | - |
| strzeliński | 223 | - | 223 | 3 | - | 3 |
| trzebnicki | 1847 | 1847 | - | 146 | 146 | - |
| wołowski | 6839 | 6839 | - | 56 | 56 | - |
| wrocławski | 2772 | 2596 | 176 | 27 | 21 | 6 |
| Podregion m. Wrocław (miasto na prawach powiatu) Subregion <i>(city with powiat status)</i> | 601 | 601 | - | - | - | - |

TABL. 14. UDZIELONE NOCLEGI W TURYSTYCZNYCH OBIEKTACH INDYWIDUALNEGO ZAKWATEROWANIA WEDŁUG RODZAJU OBIEKTÓW, PODREGIONÓW I POWIATÓW W 2011 R.

OVERNIGHT STAYS IN PRIVATE TOURIST ACCOMMODATION ESTABLISHMENTS BY TYPE OF FACILITIES, SUBREGIONS AND POWIATS IN 2011

| WYSZCZEGÓLNIENIE <i>SPECIFICATION</i> | Udzielone noclegi <i>Overnight stays</i> | | | W tym turystom zagranicznym <i>Of which of foreign tourists</i> | | |
|--|---|---|---|--|---|---|
| | ogółem <i>total</i> | pokoje gościnne /kwatery prywatne <i>private rooms for rent</i> | kwatery agrotury- styczne <i>agrotourism lodging</i> | ogółem <i>total</i> | pokoje gościnne /kwatery prywatne <i>private rooms for rent</i> | kwatery agrotury- styczne <i>agrotourism lodging</i> |
| O G Ó Ł E M TOTAL | 214523 | 186671 | 27852 | 6469 | 3553 | 2916 |
| Podregion jeleniogórski Subregion | 130673 | 121020 | 9653 | 2303 | 1615 | 688 |
| Powiaty: <i>Powiats:</i> | | | | | | |
| bolesławiecki | 8454 | 8100 | 354 | - | - | - |
| jeleniogórski | 105929 | 102311 | 3618 | 1822 | 1139 | 683 |
| kamiennogórski | 4197 | 2208 | 1989 | - | - | - |
| lubański | 2937 | 2461 | 476 | 77 | 77 | - |
| lwówecki | 3030 | 120 | 2910 | 5 | - | 5 |
| zgorzelecki | 1936 | 1936 | - | - | - | - |
| złotoryjski | 459 | 153 | 306 | - | - | - |
| Miasto na prawach powiatu: <i>City with powiat status:</i> | | | | | | |
| Jelenia Góra | 3731 | 3731 | - | 399 | 399 | - |
| Podregion legnicko-głogowski Subregion | 11623 | 11623 | - | 797 | 797 | - |
| Powiaty: <i>Powiats:</i> | | | | | | |
| legnicki | 3175 | 3175 | - | - | - | - |
| lubiński | 3751 | 3751 | - | - | - | - |
| Miasto na prawach powiatu: <i>City with powiat status:</i> | | | | | | |
| Legnica | 4697 | 4697 | - | 797 | 797 | - |
| Podregion wałbrzyski..... Subregion | 46788 | 31042 | 15746 | 2890 | 692 | 2198 |
| Powiaty: <i>Powiats:</i> | | | | | | |
| dzierżoniowski | 378 | - | 378 | 20 | - | 20 |
| kłodzki | 35281 | 25987 | 9294 | 649 | 634 | 15 |
| świdnicki | 3933 | 1719 | 2214 | 2141 | 48 | 2093 |
| wałbrzyski | 6499 | 3221 | 3278 | 70 | - | 70 |
| ząbkowicki | 697 | 115 | 582 | 10 | 10 | - |
| Podregion wrocławski..... Subregion | 24757 | 22304 | 2453 | 479 | 449 | 30 |
| Powiaty: <i>Powiats:</i> | | | | | | |
| milicki | 858 | - | 858 | - | - | - |
| oławski | 1246 | 1246 | - | - | - | - |
| strzeliński | 933 | - | 933 | 11 | - | 11 |
| trzebnicki | 3281 | 3281 | - | 356 | 356 | - |
| wołowski | 6862 | 6862 | - | 56 | 56 | - |
| wrocławski | 11577 | 10915 | 662 | 56 | 37 | 19 |
| Podregion m. Wrocław..... Subregion <i>(miasto na prawach powiatu)</i> <i>(city with powiat status)</i> | 682 | 682 | - | - | - | - |

**TABL. 15. KOŁA, KLUBY ORAZ CZŁONKOWIE^a POLSKIEGO TOWARZYSTWA
 TURYSTYCZNO-KRAJOZNAWCZEGO**
 Stan w dniu 31 XII
*CIRCLES, CLUBS AND MEMBERS^a OF THE POLISH TOURIST
 COUNTRY-LOVERS' SOCIETY*
As of 31 XII

| WYSZCZEGÓLNIENIE <i>SPECIFICATION</i> | Koła <i>Circles</i> | Członkowie kół <i>Members of circles</i> | Kluby <i>Clubs</i> | Członkowie klubów <i>Members of clubs</i> |
|---|------------------------|--|-----------------------|---|
| OGÓŁEM 2008 | 114 | 2727 | 48 | 1153 |
| TOTAL 2009 | 117 | 3008 | 38 | 1041 |
| 2010 | 112 | 2828 | 37 | 1003 |
| 2011 | 102 | 2658 | 39 | 988 |
| koła i kluby: <i>circles and clubs:</i> | | | | |
| Emerytów, rencistów i inwalidów 2008 | 1 | 13 | 2 | 94 |
| <i>Retirees, pensioners</i> 2009 | 1 | 20 | 2 | 20 |
| <i>and disabled persons</i> 2010 | 1 | 13 | - | - |
| 2011 | 1 | 10 | 1 | 95 |
| Osiedlowe 2008 | 6 | 87 | - | - |
| <i>Residential</i> 2009 | 6 | 88 | - | - |
| 2010 | 4 | 70 | - | - |
| 2011 | 4 | 73 | - | - |
| W szkołach 2008 | 39 | 559 | 6 | 51 |
| <i>In schools</i> 2009 | 44 | 623 | 1 | 20 |
| 2010 | 44 | 523 | - | - |
| 2011 | 40 | 474 | - | - |
| Na uczelniach 2008 | 1 | 10 | - | - |
| <i>At universities</i> 2009 | 1 | 8 | - | - |
| 2010 | - | - | 5 | 81 |
| 2011 | - | - | - | - |
| Terenowe 2008 | 29 | 1074 | 13 | 193 |
| <i>Field</i> 2009 | 33 | 1244 | 10 | 204 |
| 2010 | 31 | 1207 | 14 | 180 |
| 2011 | 26 | 1042 | 12 | 142 |
| Wojska Polskiego 2008 | 6 | 123 | 5 | 110 |
| <i>Polish Army</i> 2009 | 5 | 176 | 4 | 70 |
| 2010 | 5 | 137 | 4 | 55 |
| 2011 | 5 | 128 | 5 | 54 |
| W zakładach pracy 2008 | 20 | 458 | 9 | 383 |
| <i>In the workplaces</i> 2009 | 16 | 428 | 7 | 344 |
| 2010 | 17 | 441 | 7 | 348 |
| 2011 | 15 | 541 | 14 | 481 |
| Inne 2008 | 12 | 403 | 13 | 322 |
| <i>Others</i> 2009 | 11 | 421 | 14 | 383 |
| 2010 | 10 | 437 | 7 | 339 |
| 2011 | 11 | 390 | 7 | 216 |

^a Z opłaconą składką członkowską.

Źródło: dane Zarządu Głównego Polskiego Towarzystwa Turystyczno-Krajoznawczego.

a With payed fee.

S o u r c e: data of the Main Board of the Polish Tourist Country-Lovers' Society.

TABL. 16. PRZEWODNICY TURYSTYCZNI I PILOCI WYCIECZEK

Stan w dniu 31 XII
TOUR AND EXCURSION GUIDES
As of 31 XII

| WYSZCZEGÓLNIENIE SPECIFICATION | Przewodnicy Tour guides | | | | Piloci wycieczek Excursion guides |
|---|----------------------------|-------------------|-------------------|-----------------|--|
| | razem total | górcy mountain | terenowi field | miejscy city | |
| Przewodnicy (osoby fizyczne) 2008 | 1134 | 487 | 232 | 107 | 308 |
| <i>Tour guides (natural persons)</i> 2009 | 1101 | 521 | 156 | 103 | 321 |
| 2010 | 1042 | 470 | 161 | 100 | 311 |
| 2011 | 725 | 435 | 182 | 108 | 295 |
| Uprawnienia przewodnickie 2008 | 1054 | 529 | 353 | 172 | - |
| <i>Guiding qualifications</i> 2009 | 1013 | 584 | 270 | 159 | - |
| 2010 | 967 | 532 | 269 | 166 | - |
| 2011 | 975 | 509 | 280 | 186 | - |
| Uprawnienia w językach obcych 2008 | 228 | 56 | 54 | 76 | 42 |
| <i>Qualifications in foreign</i> 2009 | 179 | 43 | 29 | 53 | 54 |
| <i>languages</i> 2010 | 182 | 40 | 30 | 68 | 44 |
| 2011 | 153 | 42 | 41 | 70 | 66 |

Źródło: dane Zarządu Głównego Polskiego Towarzystwa Turystyczno-Krajoznawczego.

Source: data of the Main Board of the Polish Tourist Country-Lovers' Society.

TABL. 17. TURYSTYKA KWALIFIKOWANA^a

PROFESSIONAL TOURISM^a

| WYSZCZEGÓLNIENIE | Wycieczki i imprezy Excursions and events | Uczestnicy Participants | | SPECIFICATION |
|---------------------------|--|----------------------------|---|------------------------------|
| | | ogółem total | w tym młodzież szkolna of which primary and secondary school students | |
| OGÓŁEM 2008 | 1640 | 47821 | 24148 | TOTAL |
| TOTAL 2009 | 1709 | 48345 | 19111 | |
| 2010 | 1312 | 40361 | 18845 | |
| 2011 | 1342 | 38932 | 16334 | |
| Piesze górskie | 616 | 15754 | 5096 | <i>Mountain hiking</i> |
| Piesze nizinne | 312 | 13756 | 8045 | <i>Lowland hiking</i> |
| Narciarskie | 37 | 440 | 15 | <i>Skiing</i> |
| Kolarskie | 124 | 1450 | 479 | <i>Cycling</i> |
| Motorowe | 33 | 468 | 27 | <i>Motoring</i> |
| Żeglarskie | 31 | 148 | 28 | <i>Sailing</i> |
| Kajakowe | 42 | 2445 | 295 | <i>Canoeing</i> |
| Speleologiczne | 1 | 8 | 8 | <i>Speleologing</i> |
| Na orientację | 73 | 2262 | 1723 | <i>Orienteering</i> |
| Jeździeckie górskie | 11 | 82 | 24 | <i>Mountain horse-riding</i> |
| Inne | 62 | 2119 | 594 | <i>Others</i> |

^a Dane dotyczą wycieczek i imprez turystyki kwalifikowanej organizowanych przez Polskie Towarzystwo Turystyczno-Krajoznawcze; turystyka wymagająca specjalnego przygotowania kondycyjnego i umiejętności posługiwania się sprzętem turystycznym.

Źródło: dane Zarządu Głównego Polskiego Towarzystwa Turystyczno-Krajoznawczego.

^a Data concern excursions and events of professional tourism organized by the Polish Country-Lovers' Society; tourism requiring special physical training and skills in using tourist equipment.

Source: data of the Main Board of the Polish Tourist Country-Lovers' Society.

TABL. 18. **TURYSTYKA POWSZECHNA W 2011 R.**
REGULAR TOURISM IN 2011

| WYSZCZEGÓLNIENIE | Wycieczki <i>Excursions</i> | Uczestnicy <i>Participants</i> | <i>SPECIFICATION</i> |
|---|--------------------------------|-----------------------------------|---|
| Wycieczki i imprezy organizowane dla członków PTTK | 359 | 10699 | <i>Excursions and events organized for members of PTTK</i> |
| Wycieczki obsługiwane przez przewodników: organizowane przez ogniwa PTTK | 217 | 11560 | <i>Excursions serviced by guides: organized by cells of PTTK</i> |
| zlecone do obsługi przez obce biura podróży, instytucje, organizacje | 1017 | 32001 | <i>ordered to service by other travel agencies, institutions, organizations</i> |
| Młodzieżowe obozy wędrowne | 3 | 95 | <i>Walking tours for youth</i> |

Źródło: dane Zarządu Głównego Polskiego Towarzystwa Turystyczno-Krajoznawczego.

Source: data of the Main Board of the Polish Tourist Country-Lovers' Society.

TABL. 19. **SZLAKI TURYSTYCZNE W 2011 R.**
TOURIST TRAILS IN 2011

| WYSZCZEGÓLNIENIE <i>SPECIFICATION</i> | Ogółem <i>Total</i> | Piesze <i>Walking</i> | | | Narciarskie <i>Skiing</i> | Rowe- rowe <i>Bicycle</i> | Inne ^a <i>Others^a</i> |
|--|------------------------|----------------------------------|---------------------------|---|------------------------------|---------------------------------|--|
| | | górskie <i>moun- tain</i> | nizinne <i>lowland</i> | dyda- ktyczne <i>tea- ching</i> | | | |
| w kilometrach <i>in kilometers</i> | | | | | | | |
| Oznakowane szlaki turystyczne ^b | 6117,1 | 4498,1 | 1269,0 | 38,0 | 14,5 | 168,0 | 129,5 |
| <i>Marked tourist trails^b</i> | | | | | | | |
| Wykonane prace znakarskie <i>Marking works made</i> | | | | | | | |
| szlaki: <i>trails:</i> | | | | | | | |
| nowe | 33,7 | 4,0 | 8,7 | 21,0 | - | - | - |
| <i>new</i> | | | | | | | |
| odnowione | 1017,6 | 776,9 | 129,7 | - | 14,5 | 80,0 | 16,5 |
| <i>renewed</i> | | | | | | | |
| skasowane | 27,0 | - | - | 27,0 | - | - | - |
| <i>cancelled</i> | | | | | | | |

a Obejmują szlaki miejskie i ścieżki zdrowia. b Stan w dniu 31 XII.

Źródło: dane Zarządu Głównego Polskiego Towarzystwa Turystyczno-Krajoznawczego.

a Include urban and health trails. b As of 31 XII.

Source: data of the Main Board of the Polish Tourist Country-Lovers' Society.

DOLNOŚLĄSKIE NA TLE WOJEWÓDZTW W 2011 R.
DOLNOŚLĄSKIE AS COMPARED TO VOIVODSHIPS IN 2011

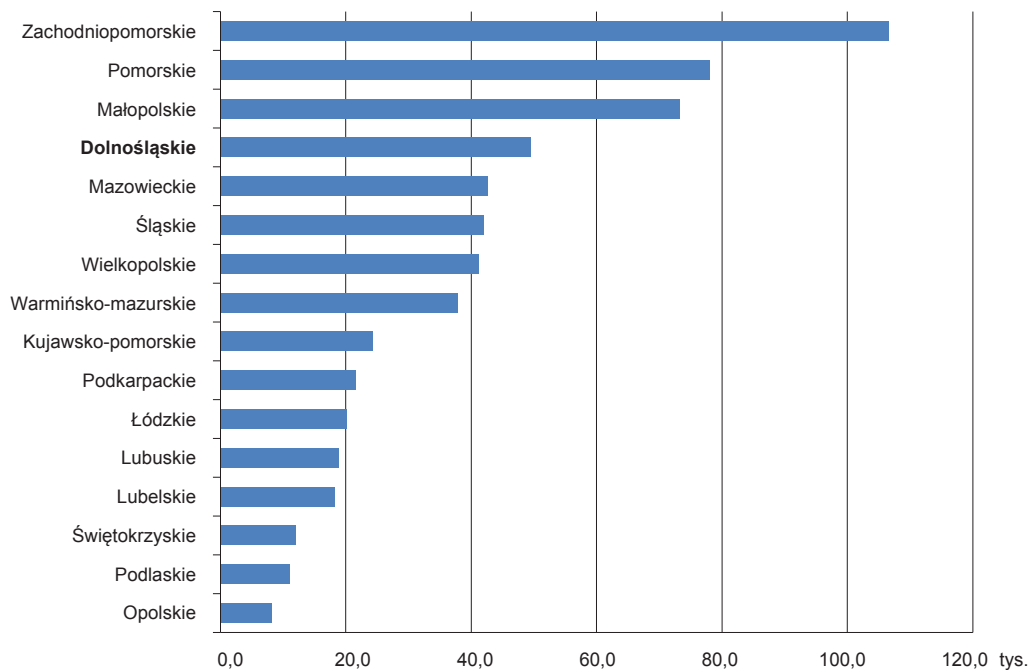
TABL. 1(20). **TURYSTYCZNE OBIEKTY ZBIOROWEGO ZAKWATEROWANIA**
COLLECTIVE TOURIST ACCOMMODATION ESTABLISHMENTS

| WOJEWÓDZTWA <i>VOIVODSHIPS</i> | Ogółem ^a <i>Total^a</i> | W tym | | Of which | | | |
|--|---|---|---|--|---|--|--|
| | | obiekty hotelowe <i>hotels and similar establish- ments</i> | schronis- ka ^b <i>shelters^b</i> | ośrodki wczaso- we <i>holiday centres</i> | ośrodki szkole- niowo- wypo- czynko- we <i>training- recre- ational centres</i> | zespoły domków turysty- cznych i kempin- gi <i>complexes of tourist cottages</i> | zakłady uzdrowi- skowe <i>health establi- shments</i> |
| POLSKA..... <i>POLAND</i> | 7039 | 3285 | 392 | 1080 | 465 | 356 | 158 |
| Dolnośląskie..... | 692 | 360 | 39 | 97 | 39 | 17 | 12 |
| Kujawsko-pomorskie..... | 299 | 140 | 13 | 44 | 19 | 17 | 20 |
| Lubelskie..... | 273 | 108 | 34 | 48 | 21 | 12 | 4 |
| Lubuskie..... | 280 | 139 | 14 | 31 | 27 | 21 | - |
| Łódzkie..... | 296 | 189 | 11 | 12 | 23 | 16 | - |
| Małopolskie..... | 880 | 420 | 58 | 108 | 65 | 16 | 37 |
| Mazowieckie..... | 391 | 259 | 13 | 11 | 26 | 12 | - |
| Opolskie..... | 116 | 64 | 9 | 8 | 8 | 5 | - |
| Podkarpackie..... | 353 | 164 | 42 | 20 | 20 | 23 | 12 |
| Podlaskie..... | 165 | 74 | 11 | 4 | 13 | 13 | 1 |
| Pomorskie..... | 776 | 267 | 21 | 200 | 45 | 64 | 7 |
| Śląskie..... | 508 | 273 | 36 | 47 | 41 | 16 | 8 |
| Świętokrzyskie..... | 166 | 106 | 13 | 8 | 10 | 10 | 7 |
| Warmińsko-mazurskie..... | 386 | 181 | 21 | 51 | 20 | 31 | 2 |
| Wielkopolskie..... | 613 | 333 | 35 | 72 | 43 | 33 | 1 |
| Zachodniopomorskie..... | 845 | 208 | 22 | 319 | 45 | 50 | 47 |

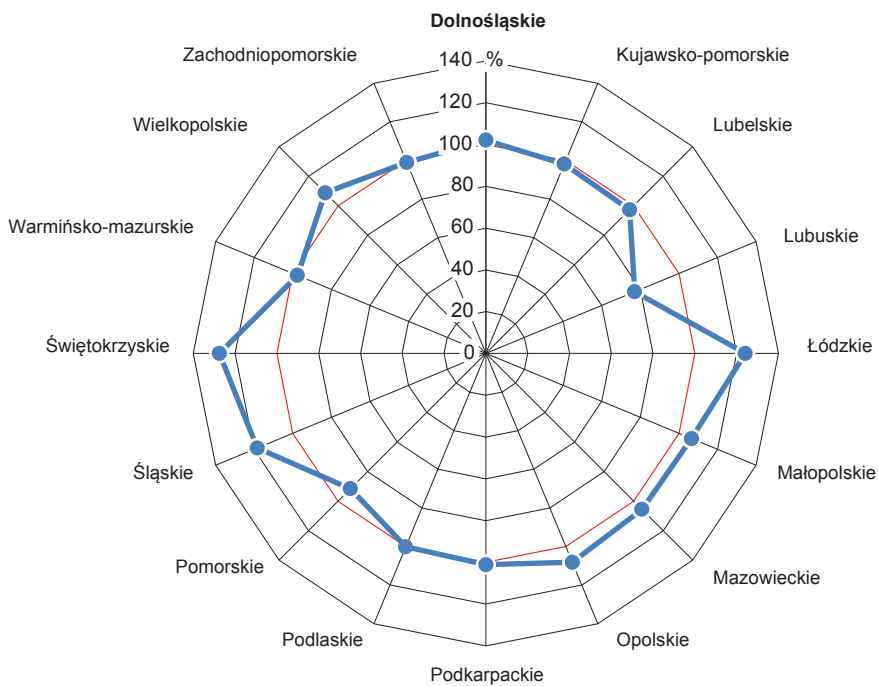
a Stan w dniu 31 VII. b Łącznie z młodzieżowymi i szkolnymi.

a As of 31 VII. b Including youth hostels and school youth hostels.

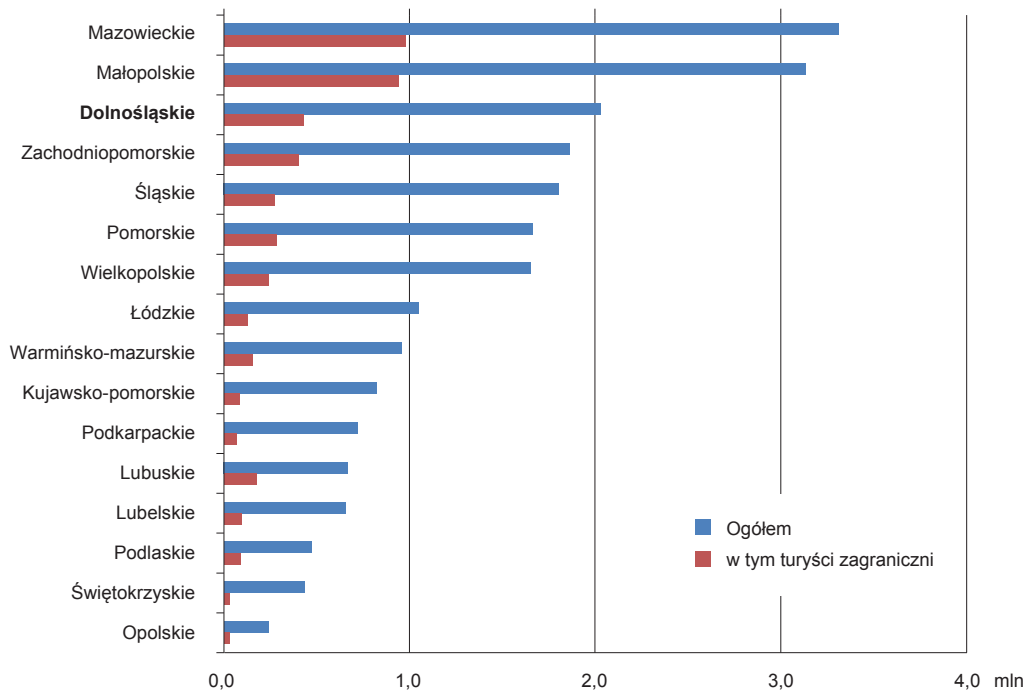
Miejsca noclegowe według województw w 2011 r. Stan w dniu 31 VII



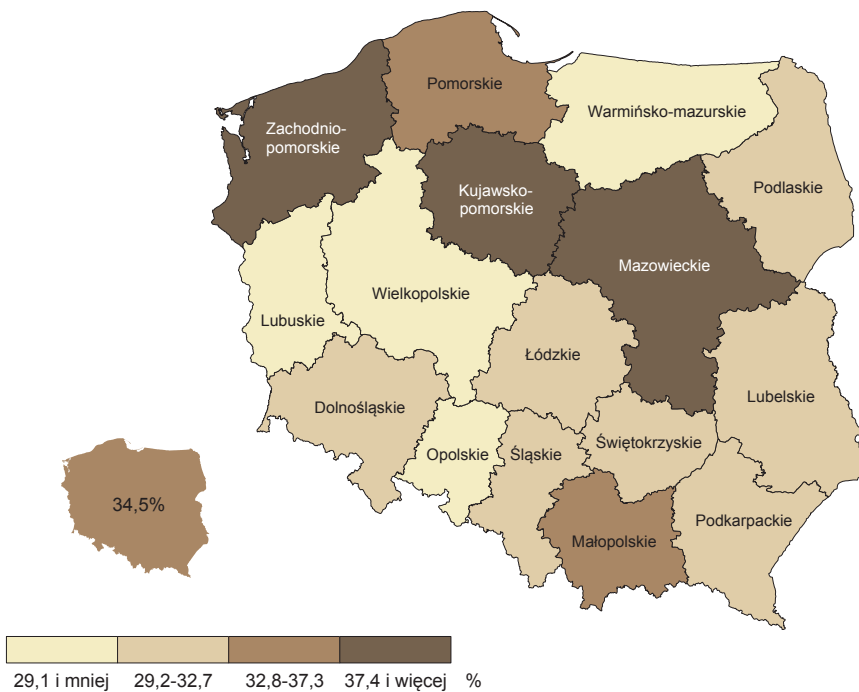
Dynamika liczby miejsc noclegowych według województw w 2011 r. (2008 = 100)



Korzystający z noclegów według województw w 2011 r.



Stopień wykorzystania miejsc noclegowych według województw w 2011 r.



TABL. 2(21). **HOTELE I ICH WYKORZYSTANIE**
HOTELS AND THEIR OCCUPANCY

| WOJEWÓDZTWA <i>VOIVODSHIPS</i> | Miejsca noclegowe ^a <i>Bed places^a</i> | Korzystający z noclegów <i>Tourists accommodated</i> | | Udzielone noclegi <i>Nights spent (overnight stay)</i> | | Wynajęte pokoje <i>Rented rooms</i> | |
|-----------------------------------|--|--|---|--|--|--|--|
| | | ogółem <i>total</i> | w tym turyści zagraniczni <i>of which foreign tourists</i> | ogółem <i>total</i> | w tym turytom zagranicznym <i>of which foreign tourists</i> | ogółem <i>total</i> | w tym turytom zagranicznym <i>of which foreign tourists</i> |
| | | | | | | | |
| POLSKA..... | 186968 | 12721,6 | 3592,5 | 23096,7 | 7534,6 | 14788,8 | 4994,4 |
| <i>POLAND</i> | | | | | | | |
| Dolnośląskie..... | 20208 | 1175,4 | 348,5 | 2288,7 | 763,5 | 1424,1 | 505,6 |
| Kujawsko-pomorskie.... | 7363 | 485,1 | 72,2 | 774,2 | 152,6 | 538,4 | 115,9 |
| Lubelskie | 4056 | 329,8 | 79,6 | 459,3 | 111,5 | 303,9 | 73,5 |
| Lubuskie | 4605 | 368,4 | 132,7 | 540,7 | 171,8 | 342,1 | 109,7 |
| Łódzkie | 9298 | 649,4 | 101,6 | 1027,1 | 191,7 | 705,0 | 144,1 |
| Małopolskie | 29479 | 1911,2 | 762,6 | 3944,7 | 1722,9 | 2273,3 | 995,2 |
| Mazowieckie..... | 26437 | 2700,1 | 907,5 | 4296,3 | 1608,9 | 3023,9 | 1204,1 |
| Opolskie..... | 1657 | 99,5 | 23,8 | 171,5 | 52,4 | 117,5 | 37,6 |
| Podkarpackie | 5119 | 323,2 | 51,5 | 563,2 | 101,9 | 354,9 | 70,9 |
| Podlaskie..... | 2902 | 229,9 | 56,9 | 363,2 | 87,0 | 221,9 | 55,8 |
| Pomorskie | 14682 | 842,0 | 229,4 | 1761,4 | 550,4 | 1058,7 | 333,7 |
| Śląskie..... | 17829 | 1075,0 | 234,7 | 1930,3 | 460,9 | 1272,7 | 348,3 |
| Świętokrzyskie..... | 5312 | 280,8 | 24,1 | 555,0 | 52,4 | 351,3 | 40,9 |
| Warmińsko-mazurskie ... | 10361 | 589,3 | 128,3 | 1148,1 | 285,8 | 651,8 | 168,9 |
| Wielkopolskie..... | 16413 | 1012,5 | 211,2 | 1626,7 | 413,0 | 1152,3 | 310,6 |
| Zachodniopomorskie | 11247 | 650,2 | 228,0 | 1646,3 | 807,8 | 996,9 | 479,8 |

a Stan w dniu 31 VII.

a As of 31 VII.

TABL. 3(22). **TURYSTYCZNE OBIEKTY INDYWIDUALNEGO ZAKWATEROWANIA**

Stan w dniu 31 VII

*PRIVATE TOURIST ACCOMMODATION ESTABLISHMENTS**As of 31 VII*

| WOJEWÓDZTWA <i>VOIVODSHIPS</i> | Obiekty <i>Facilities</i> | | | Miejsca noclegowe <i>Bed places</i> | | |
|--|------------------------------|--|---|--|--|---|
| | ogółem <i>total</i> | z ogółem <i>of total</i> | | ogółem <i>total</i> | z ogółem <i>of total</i> | |
| | | całoroczne <i>open all year</i> | pokoje gościnne <i>private rooms for rent</i> | | całoroczne <i>open all year</i> | pokoje gościnne <i>private rooms for rent</i> |
| POLSKA..... <i>POLAND</i> | 2082 | 1198 | 1500 | 43252 | 25024 | 33971 |
| Dolnośląskie..... | 211 | 205 | 164 | 4014 | 3926 | 3199 |
| Kujawsko-pomorskie..... | 26 | 22 | 13 | 573 | 397 | 330 |
| Lubelskie..... | 42 | 24 | 22 | 770 | 440 | 476 |
| Lubuskie..... | 26 | 21 | 12 | 420 | 323 | 172 |
| Łódzkie..... | 37 | 34 | 20 | 604 | 568 | 347 |
| Małopolskie..... | 502 | 334 | 435 | 11947 | 8531 | 10898 |
| Mazowieckie..... | 68 | 58 | 28 | 1179 | 1018 | 546 |
| Opolskie..... | 11 | 8 | 6 | 158 | 128 | 85 |
| Podkarpackie..... | 76 | 48 | 35 | 1415 | 792 | 805 |
| Podlaskie..... | 71 | 49 | 18 | 1009 | 744 | 331 |
| Pomorskie..... | 378 | 118 | 301 | 7815 | 2426 | 6351 |
| Śląskie..... | 116 | 105 | 90 | 2750 | 2107 | 2310 |
| Świętokrzyskie..... | 28 | 19 | 7 | 409 | 288 | 134 |
| Warmińsko-mazurskie... | 81 | 33 | 31 | 1295 | 592 | 544 |
| Wielkopolskie..... | 79 | 58 | 22 | 1331 | 941 | 421 |
| Zachodniopomorskie..... | 330 | 62 | 296 | 7563 | 1803 | 7022 |

TABL. 4(23). WYBRANE WSKAŹNIKI DOTYCZĄCE INFRASTRUKTURY NOCLEGOWEJ I JEJ WYKORZYSTANIA
 SELECTED INDICATORS OF ACCOMMODATION INFRASTRUCTURE AND ITS UTILIZATION

| WOJEWÓDZTWA VOIVODSHIPS | Wskaźnik <i>Rate of</i> | | | | | | Liczba obiektów noclegowych zbiorowego zakwaterowania na 100 km ² <i>Number of collective tourist accommodation establishments per 100 km²</i> |
|-------------------------------------|--|---|--------------------------------------|---|---|--|---|
| | funkcji turystycznej Baretje'a <i>Baretje's tourist function</i> | intensywności ruchu turystycznego <i>tourist traffic intensity</i> | | rozwoju bazy noclegowej <i>development of accommodation facilities</i> | gęstości <i>density of</i> | | |
| | | według Schneidera <i>by Schneider</i> | według Charvata <i>by Charvat</i> | | ruchu turystycznego <i>tourist traffic</i> | bazy noclegowej <i>accommodation facilities</i> | |
| POLSKA..... POLAND | 1,6 | 55,7 | 148,3 | 35,4 | 68,7 | 1,9 | 2,3 |
| Dolnośląskie..... | 1,7 | 69,5 | 171,4 | 40,9 | 101,6 | 2,5 | 3,5 |
| Kujawsko-pomorskie..... | 1,2 | 39,2 | 134,3 | 33,8 | 45,7 | 1,4 | 1,7 |
| Lubelskie..... | 0,8 | 30,1 | 68,4 | 35,9 | 26,1 | 0,7 | 1,1 |
| Lubuskie..... | 1,9 | 65,4 | 130,4 | 35,3 | 47,9 | 1,4 | 2,0 |
| Łódzkie..... | 0,8 | 41,3 | 78,1 | 51,8 | 57,5 | 1,1 | 1,6 |
| Małopolskie..... | 2,2 | 93,8 | 251,3 | 42,8 | 206,5 | 4,8 | 5,8 |
| Mazowieckie..... | 0,8 | 62,8 | 106,6 | 77,4 | 93,1 | 1,2 | 1,1 |
| Opolskie..... | 0,8 | 23,8 | 56,0 | 29,4 | 25,7 | 0,9 | 1,2 |
| Podkarpackie..... | 1,0 | 33,8 | 99,1 | 33,3 | 40,3 | 1,2 | 2,0 |
| Podlaskie..... | 0,9 | 39,4 | 75,0 | 42,9 | 23,5 | 0,5 | 0,8 |
| Pomorskie..... | 3,4 | 72,9 | 249,6 | 21,3 | 90,7 | 4,3 | 4,2 |
| Śląskie..... | 0,9 | 39,0 | 99,0 | 42,9 | 146,4 | 3,4 | 4,1 |
| Świętokrzyskie..... | 0,9 | 34,0 | 97,5 | 35,9 | 37,1 | 1,0 | 1,4 |
| Warmińsko-mazurskie..... | 2,6 | 66,0 | 170,0 | 25,4 | 39,7 | 1,6 | 1,6 |
| Wielkopolskie..... | 1,2 | 47,8 | 87,3 | 39,9 | 55,3 | 1,4 | 2,1 |
| Zachodniopomorskie..... | 6,2 | 108,2 | 576,2 | 17,5 | 81,4 | 4,7 | 3,7 |

Źródło: „Turystyka w 2011 r.”, GUS, Warszawa 2012

Source: "Tourism in 2011", CSO, Warsaw 2012.

TABL. 5(24). WYBRANE WSKAŹNIKI CHARAKTERYZUJĄCE POTENCJAŁ TURYSTYCZNY
 SELECTED INDICATORS OF TOURISM POTENTIAL

| WOJEWÓDZTWA VOIVODSHIPS | Powier- zchnia ^a o szcze- gólnych walorach przyrodni- czych prawnie chroniona ^b <i>Legally protected areas^a possessing unique environ- mental value^b</i> | Odsetek dróg o złym stanie na- wierz- chni ^{cd} <i>The percent- age of road with bad state of^c surface^{cd}</i> | Zwie- dzający muzea na 1000 ludności w 2011 r. <i>Museum visitors per 1000 popula- tion in 2011</i> | Drogi pub- liczne o twardej nawierz- chni ^a <i>Hard surface^a public roads</i> | Szlaki turysty- czne ^b <i>Tourist trails^b</i> | Obiekty nieruchome wpisane do rejestru zabytków ^c <i>Static objects^c entered in the register of monuments</i> | Placówk i gastro- nomicz- ne ^{ae} <i>Catering establish- ments^{ae}</i> |
|----------------------------|---|--|---|---|--|--|--|
| | na 100 km ² powierzchni per 100 km ² of area | | | | | | |
| POLSKA..... | 32,4 | 17,6 | 652,4 | 87,6 | 23,1 | 21,0 | 4,6 |
| POLAND | | | | | | | |
| Dolnośląskie | 18,5 | 15,1 | 597,7 | 92,4 | 30,7 | 40,7 | 6,1 |
| Kujawsko-pomorskie | 31,8 | 25,3 | 416,7 | 87,0 | 29,7 | 16,2 | 2,9 |
| Lubelskie | 22,7 | 20,3 | 435,7 | 80,5 | 16,7 | 14,0 | 2,0 |
| Lubuskie | 38,9 | 7,5 | 206,6 | 58,4 | 42,3 | 26,8 | 2,1 |
| Łódzkie | 19,7 | 17,5 | 313,3 | 102,4 | 13,5 | 14,2 | 3,6 |
| Małopolskie | 52,0 | 19,2 | 2480,4 | 155,8 | 61,2 | 33,1 | 9,7 |
| Mazowieckie..... | 29,7 | 20,7 | 897,7 | 94,8 | 10,7 | 18,1 | 11,2 |
| Opolskie..... | 27,2 | 10,5 | 192,0 | 91,5 | 15,3 | 31,2 | 2,7 |
| Podkarpackie | 44,7 | 20,8 | 452,6 | 84,1 | 13,0 | 21,6 | 2,9 |
| Podlaskie..... | 32,0 | 20,6 | 345,7 | 59,4 | 20,3 | 11,2 | 1,7 |
| Pomorskie | 32,7 | 16,7 | 716,3 | 66,8 | 18,6 | 16,6 | 3,8 |
| Śląskie..... | 22,1 | 13,5 | 249,0 | 172,4 | 48,2 | 31,0 | 12,8 |
| Świętokrzyskie..... | 64,5 | 12,8 | 489,1 | 111,6 | 22,4 | 13,3 | 2,4 |
| Warmińsko-mazurskie | 46,6 | 12,8 | 401,1 | 52,3 | 12,3 | 23,2 | 1,8 |
| Wielkopolskie..... | 31,8 | 24,5 | 444,4 | 90,3 | 18,7 | 23,4 | 3,2 |
| Zachodniopomorskie | 21,1 | 13,1 | 256,5 | 59,2 | 29,4 | 14,6 | 2,8 |

a Stan w dniu 31 XII 2010 r. b W % powierzchni ogólnej. c Stan w dniu 31 XII 2011 r. d Dane Generalnej Dyrekcji Dróg Krajowych i Autostrad. e Dane dotyczą podmiotów gospodarczych, w których liczba pracujących przekracza 9 osób.

Ź r ó d ł o: „Turystyka w 2011 r.”, GUS, Warszawa 2012

a As of 31 XII 2010. b In % of total value. c As of 31 XII 2011. d Data of the General Directorate of Domestic Roads and Motorways. e Data concern economic entities employing more than 9 persons.

S o u r c e: "Tourism in 2011", CSO, Warsaw 2012