

# Światowy Dzień Zdrowia



Urząd Statystyczny  
we Wrocławiu



7

kwietnia

KARTKA  
Z KALENDARZA

## Czy wiesz, że w województwie dolnośląskim w 2011 r.:

liczba lekarzy dentyków  
w porównaniu do 2010 r.  
wzrosła o **36,8%**

w ciągu roku udzielono  
**23,2 mln** porad lekarskich  
i stomatologicznych

na 1 łóżko szpitalne  
przypadało **207** osób

na 1 aptekę  
ogólnodostępną przypadało  
**3,0 tys.** osób

## Ambulatoryjna opieka zdrowotna

Według stanu w dniu 31 XII 2011 r. w woj. dolnośląskim funkcjonowały **1343** zakłady opieki zdrowotnej (w miastach – **1081**, na wsi – **262**), z czego zakłady publiczne stanowiły **15,9%**, a niepubliczne **84,1%**. Największa liczba zakładów opieki zdrowotnej znajdowała się we Wrocławiu – **409** i powiatach: kłodzkim (**95**), świdnickim (**60**), wałbrzyskim (**57**) oraz dzierzoniowskim (**55**), które stanowiły łącznie **50,3%** ogółu zakładów w województwie.

Na 1 zakład opieki zdrowotnej przypadały **2172** osoby, a w poszczególnych powiatach wskaźnik ten zawierał się w przedziale od **1543** (dla Wrocławia) do **5738** (dla powiatu polkowickiego).

Odnotowano **0,6 tys.** praktyk lekarskich realizujących świadczenia zdrowotne ambulatoryjnej opieki w ramach środków publicznych. Ponad **86%** praktyk lekarskich zlokalizowanych w miastach.

Ogółem w ambulatoryjnych placówkach opieki zdrowotnej udzielono **23240,2 tys.** porad (łącznie z poradami w izbach przyjęć szpitali ogólnych) wobec **21653,6 tys.** w 2010 r. Liczba porad lekarskich stanowiła **89,3%** wszystkich udzielonych porad.

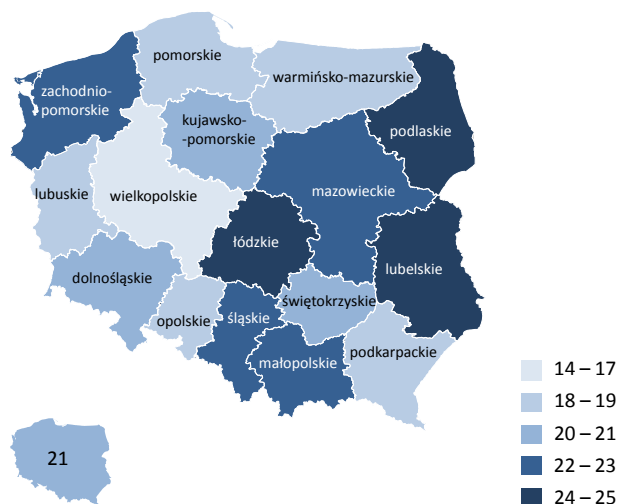
## Pracownicy medyczni

W końcu 2011 r. w podmiotach ochrony zdrowia (zakładach opieki zdrowotnej, praktykach lekarskich) opiekę nad pacjentami sprawowało: **5,9 tys.** lekarzy, **1,0 tys.** lekarzy dentyków, **2,1 tys.** farmaceutów, **14,5 tys.** pielęgniarek, **1,4 tys.** położnych.

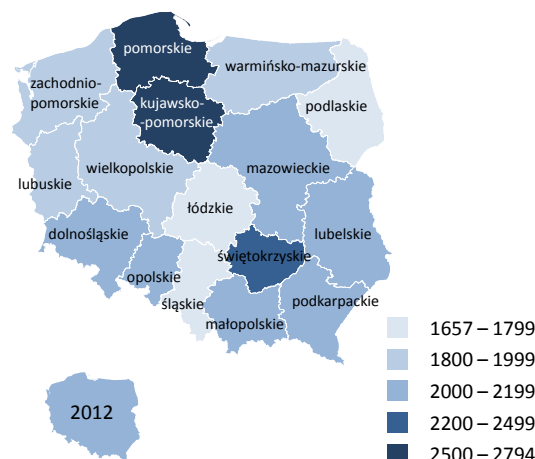
Lekarze specjaliści stanowili **80,8%** ogółu pracujących lekarzy w województwie. Najwięcej było lekarzy chorób wewnętrznych, chirurgii, medycyny rodzinnej, pediatrii oraz położnictwa i ginekologii, którzy łącznie stanowili prawie **54,6%** lekarzy specjalistów.

## Lekarze na 10 tys. ludności według województw w 2011 r.

Stan w dniu 31 XII



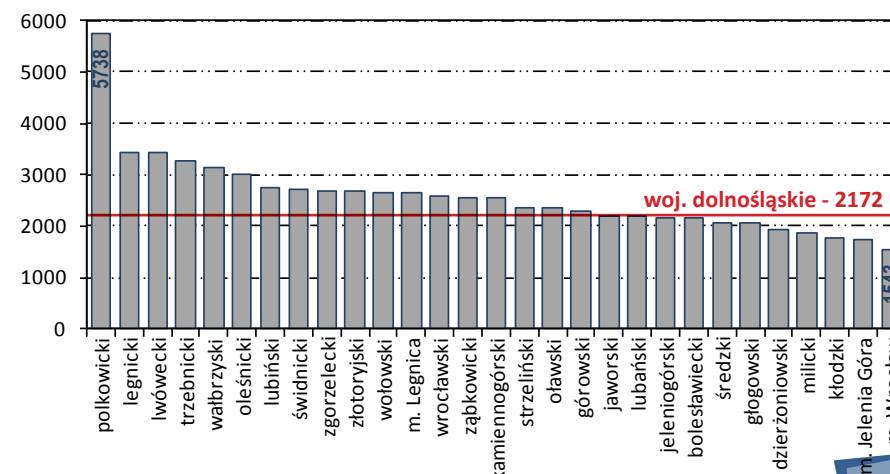
według województw



## Liczba ludności na 1 zakład opieki zdrowotnej w 2011 r.

Stan w dniu 31 XII

według powiatów





## Opieka stacjonarna

W 2011 r. na terenie woj. dolnośląskiego zlokalizowane były **72** szpitale (wobec **67** w 2010 r.), w których w ciągu roku leczono **585,6 tys.** pacjentów (łącznie z międzyoddziałowym ruchem chorych). Najwięcej pacjentów leczono na oddziałach chirurgicznych – **137,7 tys.**, chorób wewnętrznych – **110,8 tys.** i ginekologiczno-położniczych – **68,4 tys.**

Najwięcej łóżek szpitalnych znajdowało się na oddziałach: chirurgicznych – **20,6%**, chorób wewnętrznych – **17,8%** i rehabilitacyjnych – **13,0%**.

Poza szpitalami ogólnymi na terenie woj. dolnośląskiego działało również **38** zakładów opiekuńczo-leczniczych, **16** zakładów pielęgnacyjno-opiekuńczych, **9** hospicjów. Usługi lecznictwa uzdrowskiego świadczyło **25** sanatoriów i **28** szpitali uzdrowskowych.

## Liczba ludności na 1 łóżko w szpitalach ogólnych według województw w 2011 r.

Stan w dniu 31 XII



## Ratownictwo medyczne

Szybką pomoc medyczną w nagłych wypadkach świadczyło **113** zespołów wyjazdowych ratownictwa medycznego, z tego **48** specjalistycznych i **65** podstawowych.

Odnotowano **264,5 tys.** wyjazdów na miejsce zdarzenia, w tym zdecydowaną większość (**73,9%**) stanowiły wyjazdy do domu pacjenta. Pomocy udzielono **265,6 tys.** osobom (o **3,3%** mniej w porównaniu z poprzednim rokiem), w tym **5,8%** stanowiły dzieci i młodzież do lat 18, a **39,5%** – osoby w wieku 65 lat i więcej.

## Apteki i punkty apteczne

Według stanu w końcu 2011 r. działalność prowadziło **969** aptek ogólnodostępnych oraz **69** punktów aptecznych i w porównaniu do analogicznego okresu poprzedniego było to więcej odpowiednio o **26** i o **3** jednostki. Ponad **91%** aptek działało w miastach, w tym blisko **1/3** we Wrocławiu.

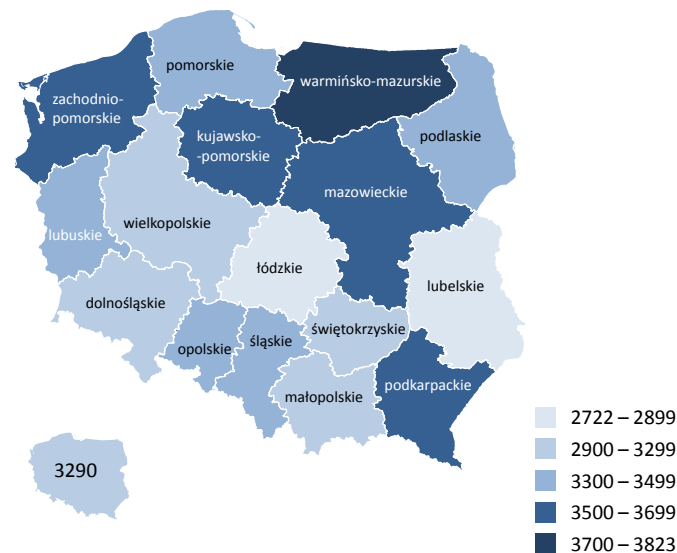
Na 1 aptekę ogólnodostępną przypadła **3010** osób, tj. o **84** mniej niż w 2010 r. W **24** powiatach liczba osób na 1 aptekę była większa od średniej w województwie, w tym największa w powiecie strzebińskim – **5582** osoby. Najniższym wskaźnikiem liczby mieszkańców przypadających na 1 aptekę odznaczały się miasta na prawach powiatu: Legnica (**2145**), Wrocław (**2321**) oraz Jelenia Góra (**2385**).

Apteki prywatne stanowiły **99,8%** ogółu aptek ogólnodostępnych. Stałe dyżury nocne pełniło **4,3%** aptek, a dyżury okresowe – **44,2%**.

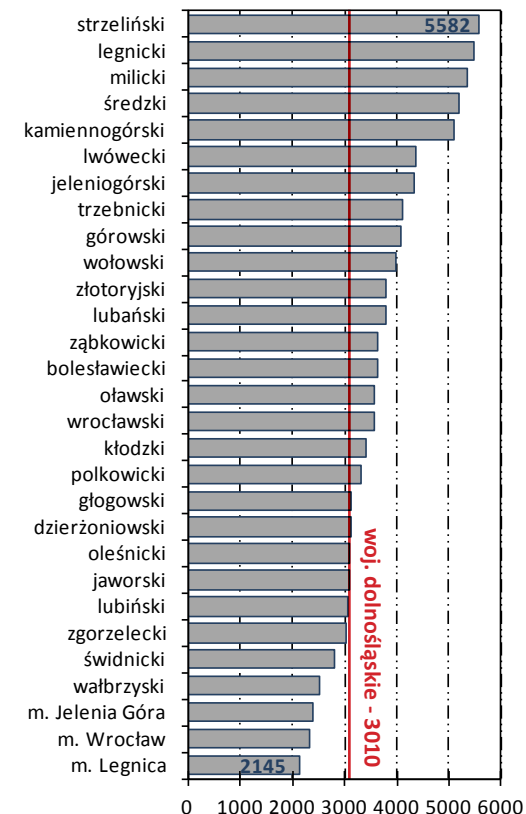
## Ludność na 1 aptekę ogólnodostępną w 2011 r.

Stan w dniu 31 XII

według województw



według powiatów



## Zachorowania na niektóre choroby zakaźne i zatrucia

W 2011 r. spośród zarejestrowanych zachorowań na główne choroby zakaźne najczęściej odnotowano przypadków: grypy (**98211**), szkarlatyny (**1350**) oraz różyczki (**552**).