

Koniunktura gospodarcza, opinie formułowane przez jednostki z siedzibą w województwie DOLNOŚLĄSKIM – kwiecień 2019 r.

30.04.2019 r.

12,8

Wskaźnik ogólnego klimatu koniunktury w przetwórstwie przemysłowym

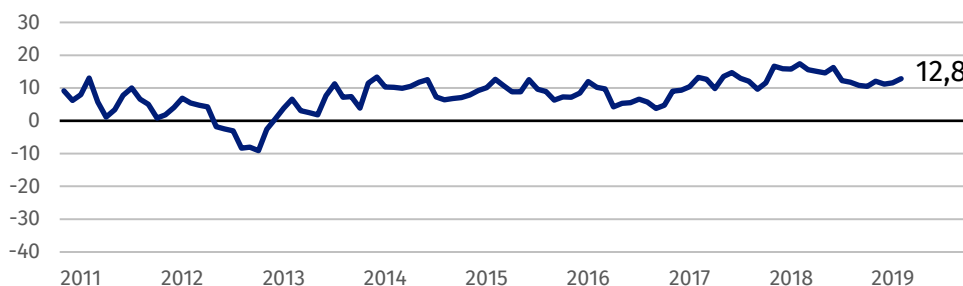
Przedsiębiorcy z większości prezentowanych rodzajów działalności oceniają w kwietniu koniunkturę korzystnie. Najbardziej optymistyczne opinie, lepsze od sygnalizowanych przed miesiącem, formułują podmioty należące do sekcji zakwaterowanie i gastronomia. Jedynie firmy z sekcji transport i gospodarka magazynowa zgłaszają niekorzystne oceny

Ze wszystkich prezentowanych rodzajów działalności najbardziej optymistycznie oceniają koniunkturę przedsiębiorcy prowadzący działalność z sekcji zakwaterowanie i gastronomia.

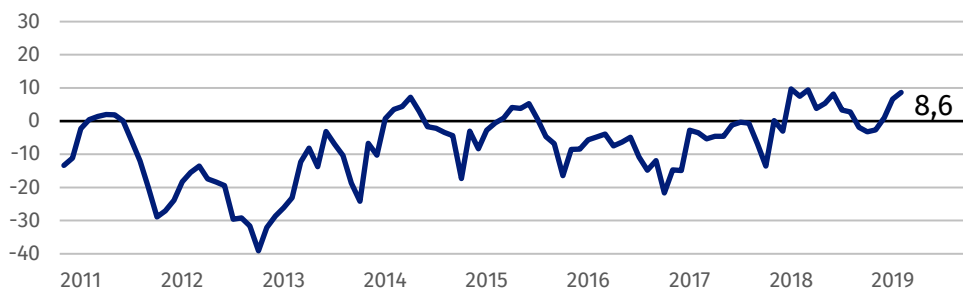
koniunktury.

Wskaźnik ogólnego klimatu koniunktury

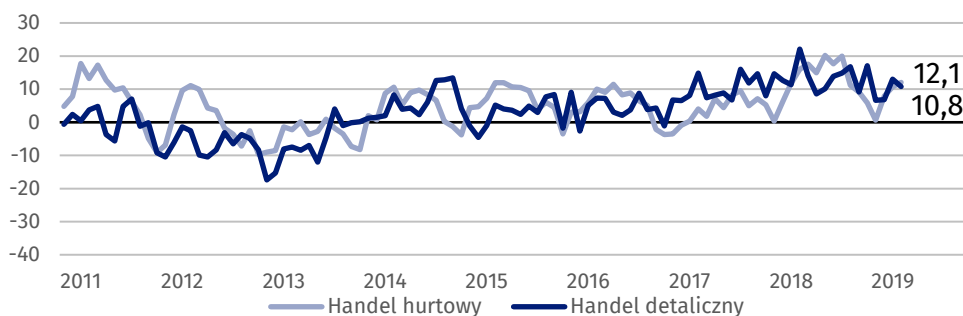
Wykres 1. Wskaźnik ogólnego klimatu koniunktury w przetwórstwie przemysłowym



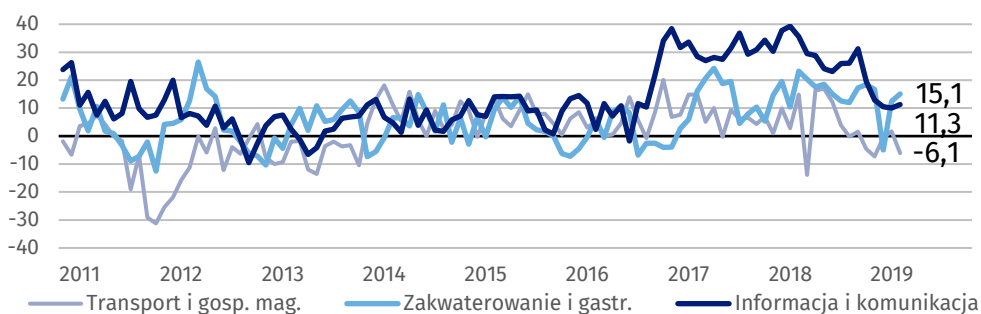
Wykres 2. Wskaźnik ogólnego klimatu koniunktury w budownictwie



Wykres 3. Wskaźnik ogólnego klimatu koniunktury w handlu



Wykres 4. Wskaźnik ogólnego klimatu koniunktury w wybranych sekcjach usługowych



Barierzy działalności przedsiębiorstw

PRZETWÓRSTWO PRZEMYSŁOWE

W największym stopniu ograniczającą działalność barierą jest niedobór wykwalifikowanych pracowników (zgłasza ją w kwietniu br. 56,1% wobec 50,8% przed rokiem). Znaczenie tej bariery oraz związanej z niejasnymi, niespójnymi i niestabilnymi przepisami prawnymi (z 31,8% do 37,2%) wzrosło najbardziej w skali roku. Zdecydowanie rzadziej niż przed rokiem zgłaszana jest bariera wynikająca z kosztów zatrudnienia (z 52,8% do 46,6%).

BUDOWNICTWO

Największe trudności wskazywane przez firmy zgłaszające bariery związane są z niedoborem wykwalifikowanych pracowników (56,0% w kwietniu br., 63,8% przed rokiem) oraz kosztami zatrudnienia (55,2% w kwietniu br., 57,7% przed rokiem). W skali roku najbardziej spadło znaczenie bariery związanej ze zbyt dużą konkurencją na rynku (z 41,3% do 27,1%).

HANDEL HURTOWY

Najbardziej ograniczającą działalność barierą są koszty zatrudnienia (52,6% w kwietniu br., 35,6% przed rokiem) i jest to bariera, której znaczenie najbardziej wzrosło w skali roku. W nieco mniejszym stopniu, ale również istotnie, zwiększyła się uciążliwość bariery wynikającej z wysokich obciążeń na rzecz budżetu (z 34,3% do 42,3%).

HANDEL DETALICZNY

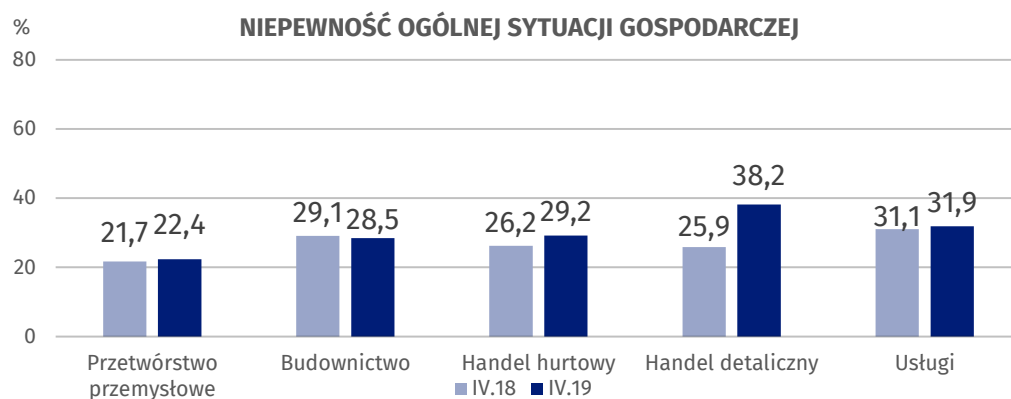
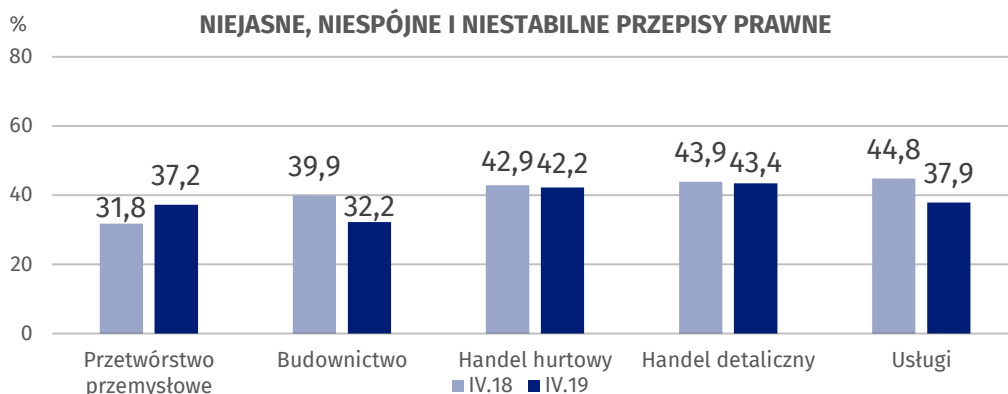
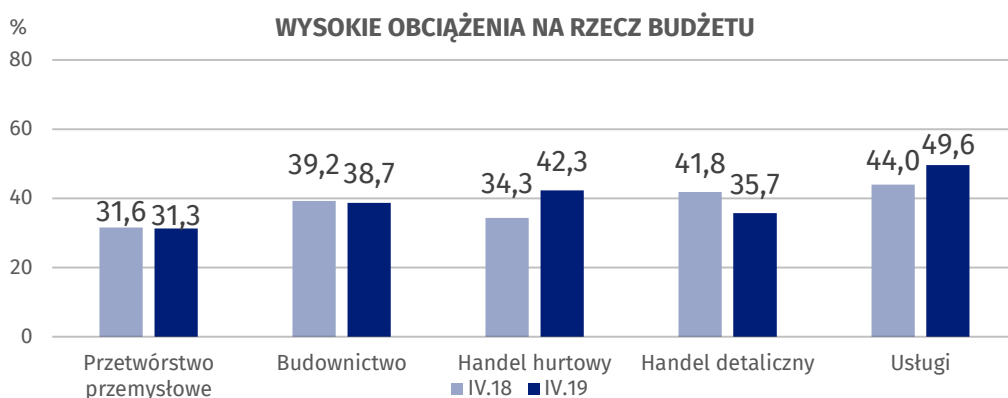
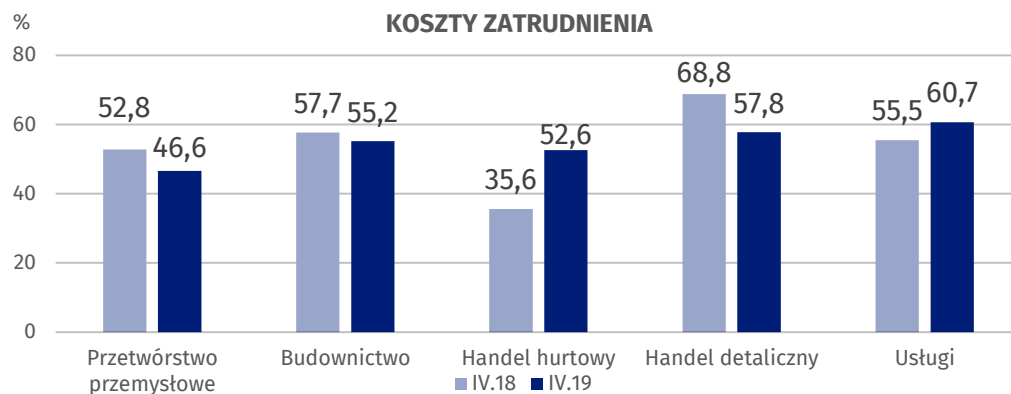
Barierami, które w największym stopniu ograniczają działalność są koszty zatrudnienia (57,8% w kwietniu br., 68,8% przed rokiem) oraz zbyt duża konkurencja na rynku (55,3% w kwietniu br., 57,0% przed rokiem). W porównaniu z kwietniem ub.r. najbardziej wzrosło znaczenie bariery związanej z niepewnością ogólnej sytuacji gospodarczej (z 25,9% do 38,2%), natomiast spadło – barier wynikających z niedostatecznego popytu (z 35,7% do 22,1%), niedoboru pracowników (z 48,5% do 37,2%) oraz kosztów zatrudnienia.

USŁUGI

Podobnie jak w handlu hurtowym i detalicznym, tak i w usługach koszty zatrudnienia są najważniejszą barierą ograniczającą działalność (60,7% w kwietniu br., 55,5% przed rokiem). Znaczenie tej bariery oraz wynikającej z wysokich obciążeń na rzecz budżetu (z 44,0% do 49,6%) wzrosło najbardziej w skali roku. W porównaniu z kwietniem ub.r. w największym stopniu zmniejszyła się uciążliwość bariery wynikającej z niejasnych, niespójnych i niestabilnych przepisów prawnych (z 44,8% do 37,9%).

W porównaniu z kwietniem 2018 r. najbardziej wzrosło znaczenie bariery wynikającej z kosztów zatrudnienia w handlu hurtowym, a spadło – utrudnień związanych ze zbyt dużą konkurencją na rynku w budownictwie.

Wykres 5. Wybrane bariery działalności gospodarczej



Opracowanie merytoryczne:
**Departament Studiów
Makroekonomicznych i Finansów
Olga Gaca**
Tel: 22 608 3651
e-mail: o.gaca@stat.gov.pl

Wydział Współpracy z Mediami
tel.: 22 608 3491, 22 608 3804
e-mail: obslugaprasowa@stat.gov.pl

Rozpowszechnianie:
Rzecznik Prasowy Prezesa GUS

Karolina Dawidziuk
Tel: 22 608 3475, 22 608 3009
e-mail: rzecznik@stat.gov.pl



www.stat.gov.pl



@GUS_STAT



@GlownyUrzadStatystyczny

Powiązane opracowania

[Koniunktura gospodarcza w przetwórstwie przemysłowym, budownictwie, handlu i usługach 2000 – 2019](#)

[Badanie koniunktury gospodarczej – zeszyt metodologiczny](#)

Temat dostępny w bazach danych

[Dziedzina Baza Wiedzy Koniunktura Gospodarcza](#)

Ważniejsze pojęcia dostępne w słowniku

[Koniunktura gospodarcza](#)

[Bariery działalności](#)