

Dział XIX. Inwestycje. Środki trwałe Chapter XIX. Investments. Fixed assets

Inwestycje Investments

TABL. 1 (141). **NAKLADY INWESTYCYJNE^a (ceny bieżące)**
INVESTMENT OUTLAYS^a (current prices)

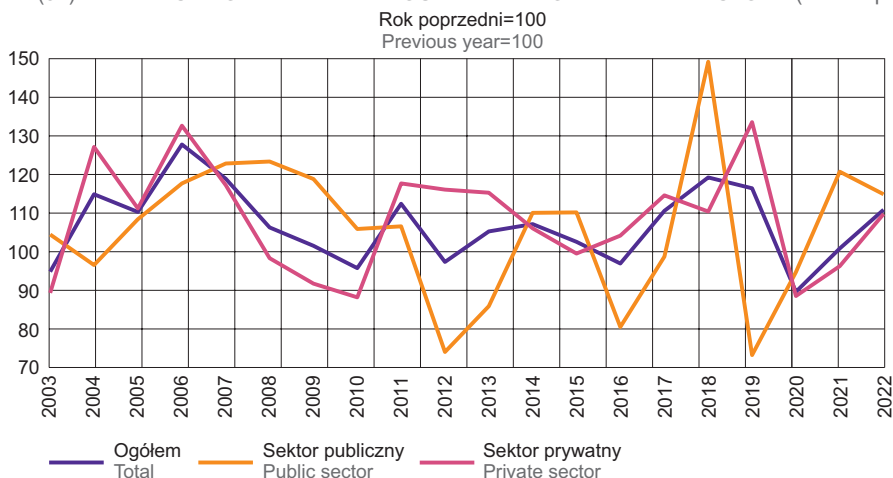
WYSZCZEGÓLNIENIE	2015	2019	2020	2022	SPECIFICATION
	w mln zł		in million PLN		
OGÓŁEM	22660,5	33611,2	30128,1	33665,2	TOTAL
sektor publiczny	6935,8	6019,1	5701,0	7891,4	public sector
sektor prywatny	15724,7	27592,0	24427,2	25773,8	private sector
Rolnictwo, leśnictwo, łowiectwo i rybactwo	406,4	285,8	301,5	391,3	Agriculture, forestry and fishing
Przemysł	10818,0	21121,8	17323,5	15562,0	Industry
górnictwo i wydobywanie	2611,9	2440,9	2451,9	2813,3	mining and quarrying
przetwórstwo przemysłowe	4884,4	15097,4	11887,7	10011,1	manufacturing
wytwarzanie i zaopatrywanie w energię elektryczną, gaz, parę wodną i gorącą wodę ^Δ	2382,5	2731,9	2310,4	1742,5	electricity, gas, steam and air conditioning supply
dostawa wody; gospodarowanie ściekami i odpadami; rekultywacja ^Δ	939,2	851,6	673,6	995,1	water supply; sewerage, waste management and remediation activities
Budownictwo	384,8	505,6	704,7	856,7	Construction
Handel; naprawa pojazdów samochodowych ^Δ	1434,0	2017,4	1607,7	3164,5	Trade; repair of motor vehicles ^Δ
Transport i gospodarka magazynowa ^b	3022,0	2383,8	2652,2	4059,8	Transportation and storage ^b
Zakwaterowanie i gastronomia ^Δ	195,6	195,5	322,5	282,7	Accommodation and catering ^Δ
Informacja i komunikacja	429,8	368,6	397,7	598,6	Information and communication
Działalność finansowa i ubezpieczeniowa	397,4	407,5	204,1	182,3	Financial and insurance activities
Obsługa rynku nieruchomości ^Δ	1716,5	2632,9	2517,5	3004,2	Real estate activities
Działalność profesjonalna, naukowa i techniczna	475,3	308,6	520,0	646,8	Professional, scientific and technical activities
Administrowanie i działalność wspierająca ^Δ	456,3	802,1	917,1	1540,1	Administrative and support service activities
Administracja publiczna i obrona narodowa; obowiązkowe zabezpieczenia społeczne	928,6	679,0	664,2	1068,1	Public administration and defence; compulsory social security
Edukacja	600,3	633,4	682,9	827,1	Education
Opieka zdrowotna i pomoc społeczna	435,5	534,9	729,0	733,2	Human health and social work activities
Działalność związana z kulturą, rozrywką i rekreacją	864,3	690,4	537,0	590,7	Arts, entertainment and recreation
Pozostała działalność usługowa	96,6	43,9	46,5	156,9	Other service activities

a Według lokalizacji inwestycji. b Łącznie z nakładami inwestycyjnymi na drogi publiczne, ulice i place.

a According to investment location. b Including investment outlays on public roads, streets and squares.

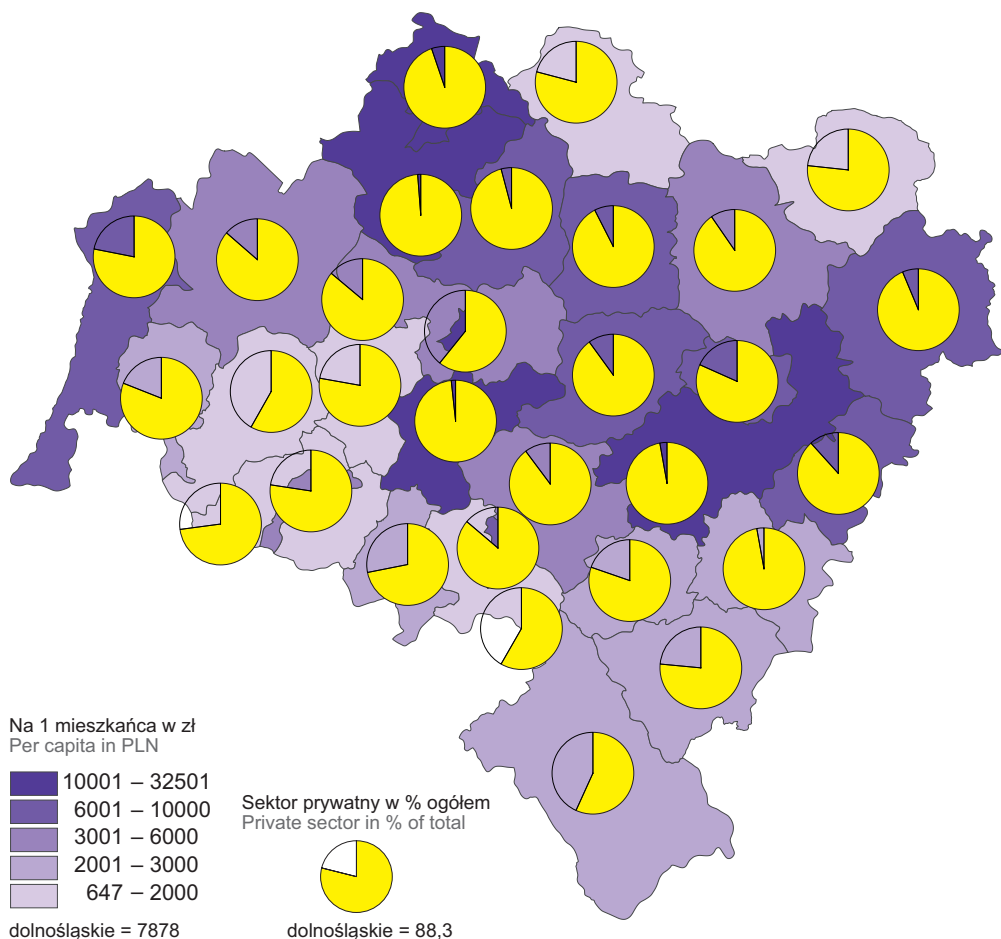
WYKRES 1 (94). **DYNAMIKA NAKŁADÓW INWESTYCYJNYCH^a WEDŁUG SEKTORÓW WŁASNOŚCI (ceny bieżące)**

CHART 1 (94). **INDICES OF INVESTMENT OUTLAYS^a BY OWNERSHIP SECTORS (current prices)**

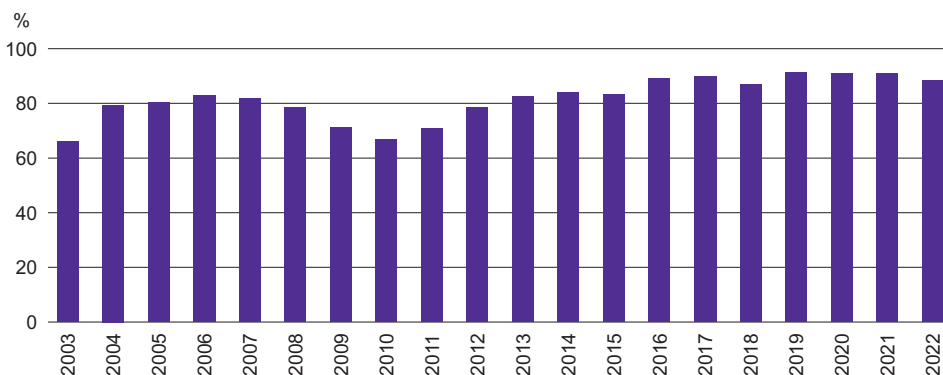


a Według lokalizacji inwestycji.
a By location of investments.

MAPA 1 (36). **NAKLADY INWESTYCYJNE W PRZEDSIĘBIORSTWACH^a W 2022 R. (ceny bieżące)**
 MAP 1 (36). **INVESTMENT OUTLAYS IN ENTERPRISES^a IN 2022 (current prices)**



Udział sektora prywatnego w nakładach inwestycyjnych ogółem
Share of the private sector in total investment outlays

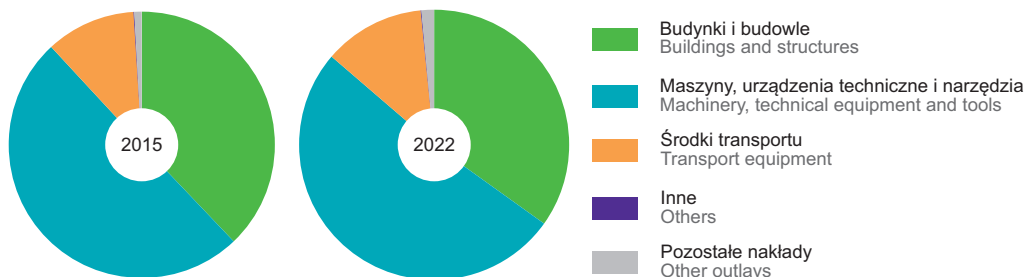


^a Dane dotyczą podmiotów gospodarczych, w których liczba pracujących przekracza 9 osób; według lokalizacji inwestycji.
^a Data concern economic entities employing more than 9 persons; according to investment location.

TABL. 2 (142). **NAKLĄDY INWESTYCYJNE W PRZEDSIĘBIORSTWACH^a WEDŁUG GRUP (ceny bieżące)**
INVESTMENT OUTLAYS IN ENTERPRISES^a BY GROUPS (current prices)

WYSZCZEGÓLNIENIE SPECIFICATION		Ogółem Total	W tym Of which		
			budynki i budowle buildings and structures	maszyny, urządzenia techniczne i narzędzia machinery, technical equipment and tools	środki transportu transport equipment
			w mln zł in million PLN		
OGÓŁEM TOTAL	2015	12246,9	4642,5	6144,6	1330,5
	2019	21807,2	8371,8	11393,0	1722,2
	2020	18845,8	6500,5	10617,4	1501,9
	2022	19890,1	6941,7	10229,2	2410,9
w tym: of which:					
Rolnictwo, leśnictwo, łowiectwo i rybactwo Agriculture, forestry and fishing		216,8	108,6	75,7	22,4
Przemysł Industry		13940,0	4995,0	8179,8	530,6
w tym: of which:					
przetwórstwo przemysłowe manufacturing		9776,3	3382,0	5931,5	414,9
dostawa wody; gospodarowanie ściekami i odpadami; rekultywacja ^Δ water supply; sewerage, waste management and remediation activities		669,1	430,8	156,8	75,5
Budownictwo Construction		415,1	185,3	160,2	69,4
Handel; naprawa pojazdów samochodowych ^Δ Trade; repair of motor vehicles ^Δ		1504,7	595,1	647,1	262,0
Transport i gospodarka magazynowa Transportation and storage		892,2	127,2	77,0	687,9
Zakwaterowanie i gastronomia ^Δ Accommodation and catering ^Δ		290,4	85,3	197,5	7,6
Informacja i komunikacja Information and communication		243,3	51,7	176,4	15,3
Działalność finansowa i ubezpieczeniowa Financial and insurance activities		179,6	64,7	84,2	30,2
Obsługa rynku nieruchomości ^Δ Real estate activities		281,2	244,5	33,2	3,5
Działalność profesjonalna, naukowa i techniczna Professional, scientific and technical activities		265,0	104,4	141,4	17,5
Administrowanie i działalność wspierająca ^Δ Administrative and support service activities		1049,2	111,6	128,3	750,1
Edukacja Education		13,9	5,0	8,4	0,5
Opieka zdrowotna i pomoc społeczna Human health and social work activities		480,0	189,3	279,2	11,2
Działalność związana z kulturą, rozrywką i rekreacją Arts, entertainment and recreation		111,1	72,7	35,3	2,1

a Dane dotyczą podmiotów gospodarczych, w których liczba pracujących przekracza 9 osób; według siedziby inwestora.
a Data concern economic entities employing more than 9 persons; according to investor seat.

WYKRES 2 (95). NAKŁADY INWESTYCYJNE W PRZEDSIĘBIORSTWACH^a WEDŁUG RODZAJÓW (ceny bieżące)
CHART 2 (95). INVESTMENT OUTLAYS IN ENTERPRISES^a BY TYPE (current prices)


^a Dane dotyczą podmiotów gospodarczych, w których liczba pracujących przekracza 9 osób; według siedziby inwestora.
^a Data concern economic entities employing more than 9 persons; by investor's seat.

Środki trwałe

Fixed assets

TABL. 3 (143). WARTOŚĆ BRUTTO ŚRODKÓW TRWAŁYCH^a (bieżące ceny ewidencyjne)

Stan w dniu 31 grudnia

GROSS VALUE OF FIXED ASSETS^a (current book-keeping prices)

As of 31 December

WYSZCZEGÓLNIENIE	2015	2019	2020	2022	SPECIFICATION
	w mln zł in million PLN				
OGÓŁEM	276655,1	340283,5	367228,1	416769,1	TOTAL
sektor publiczny	94869,2	111977,2	116271,3	127863,8	public sector
sektor prywatny	181785,9	228306,2	250956,8	288905,3	private sector
Rolnictwo, leśnictwo, łowiectwo i rybactwo	8881,3	9695,0	9808,5	10146,4	Agriculture, forestry and fishing
Przemysł	110422,3	143655,4	161360,6	189372,9	Industry
górnictwo i wydobywanie	16920,8	21482,7	22554,1	115729,4	mining and quarrying
przetwórstwo przemysłowe	59511,9	83033,7	97842,6	29989,2	manufacturing
wytwarzanie i zaopatrywanie w energię elektryczną, gaz, parę wodną i gorącą wodę ^Δ	20284,8	22945,9	24000,6	19441,9	electricity, gas, steam and air conditioning supply
dostawa wody; gospodarowanie ściekami i odpadami; rekultywacja ^Δ	13704,8	16193,1	16963,3	6809,2	water supply; sewerage, waste management and remediation activities
Budownictwo	5164,1	5339,5	5409,9	25218,7	Construction
Handel; naprawa pojazdów samochodowych ^Δ	17370,8	21091,9	21905,2	52206,6	Trade; repair of motor vehicles ^Δ
Transport i gospodarka magazynowa ^b	36443,1	45462,6	47468,4	4885,9	Transportation and storage ^b
Zakwaterowanie i gastronomia ^Δ	3562,0	4121,7	4479,5	6378,3	Accommodation and catering ^Δ
Informacja i komunikacja	6899,7	5631,5	6920,5	2799,6	Information and communication
Działalność finansowa i ubezpieczeniowa	4287,0	3541,6	3079,7	53269,7	Financial and insurance activities
Obsługa rynku nieruchomości ^Δ	39962,6	47814,5	49775,2	6209,0	Real estate activities
Działalność profesjonalna, naukowa i techniczna	3772,5	4915,0	4903,6	6525,8	Professional, scientific and technical activities
Administrowanie i działalność wspierająca ^Δ	2731,7	4326,9	4653,7	15459,9	Administrative and support service activities
Administracja publiczna i obrona narodowa; obowiązkowe zabezpieczenia społeczne	10736,0	11820,8	13009,2	15931,5	Public administration and defence; compulsory social security
Edukacja	11541,6	14308,2	14875,9	10953,6	Education
Opieka zdrowotna i pomoc społeczna	7115,2	9191,9	9814,1	9508,9	Human health and social work activities
Działalność związana z kulturą, rozrywką i rekreacją	6763,3	8324,1	8706,2	1093,0	Arts, entertainment and recreation
Pozostała działalność usługowa	1001,9	1042,8	1057,8	10929,9	Other service activities

^a Podziału środków trwałych według sekcji PKD 2007 dokonano zgodnie z siedzibą jednostki lokalnej rodzaju działalności. ^b Łącznie z wartością dróg publicznych, ulic i placów.

^a The division of fixed assets by NACE Rev. 2 sections was made according to the seat of local kind-of-activity unit. ^b Including value of public roads, streets and squares.