WSKAŹNIKI WYZNACZANE NA PODSTAWIE BAEL MONITORUJĄCE STRATEGIE UE

POLSKA

UE

Dane za 2020 r.

osoby dorosłe uczestniczące w kształceniu lub szkoleniu (25-64 lata)



młodzież niekontynuująca nauki (18-24 lata)

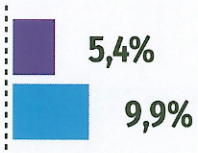

osoby młode niepracujące, nieuczące się i niedokształcające się (15-34 lata)



wskaźnik zatrudnienia (20-64 lata)



PODSTAWOWE INFORMACJE O BADANIU

Badanie Aktywności Ekonomicznej Ludności jest najważniejszym w skali Polski i Europy źródłem informacji na temat sytuacji w obszarze rynku pracy.

BAEL nieprzerwanie od 1992 r. monitoruje zmiany zachodzące na polskim rynku pracy. Co kwartał dostarcza wiarygodnych i porównywalnych danych dotyczących sytuacji osób pracujących, bezrobotnych oraz biernych zawodowo.

Jest częścią Europejskiego Badania Siły Roboczej (LFS) dzięki czemu uzyskane dane można porównać z sytuacją w innych krajach europejskich.

Wyniki BAEL wykorzystywane są przez najważniejsze krajowe i międzynarodowe instytucje m.in. Ministerstwa i Urzędy Centralne, NBP, ONZ, UNESCO, OECD, Bank Światowy, uczelnie i placówki naukowe, media.

W każdym kwartale ankieterzy kontaktują się z około 30 tysiącami gospodarstw domowych i przeprowadzają wywiady z blisko 60 tysiącami osób.

Każdy wywiad przyczynia się do lepszego poznania rynku pracy, jego potrzeb i problemów. Im obraz ten będzie pełniejszy, tym większe będą możliwości skutecznego wpływania na jego kształt i poprawy jego funkcjonowania.

Prosimy o przychylne przyjęcie naszego ankietera. Zachęcamy do uczestnictwa w badaniu.

Szczegółowe wyniki badania dostępne są pod adresem www.stat.gov.pl/obszary-tematyczne/rynek-pracy/
W związku z wprowadzonymi w BAEL zmianami metodologicznymi, dane od I kwartału 2021 r. nie mogą być porównywane z poprzednimi okresami.

BAEL od 29 lat

GUS

PODSTAWOWE WSKAŹNIKI OPISUJĄCE SYTUACJĘ NA RYNKU PRACY (II kw. 2021 r.)

wskaźnik zatrudnienia (15-89 lat)

48,4% | ogółem 55,6% | 63,4%

stopa bezrobocia

3,5% | ogółem 3,5% | 3,5%

WYNIKI BADANIA AKTYWNOŚCI EKONOMICZNEJ LUDNOŚCI

II kwartał 2021 r.

Dane w tys.



921

osoby zajmujące się rodziną lub domem

1 212

osoby chore i niepełnosprawne

2 240

uczniowie i studenci

5 265

emeryci

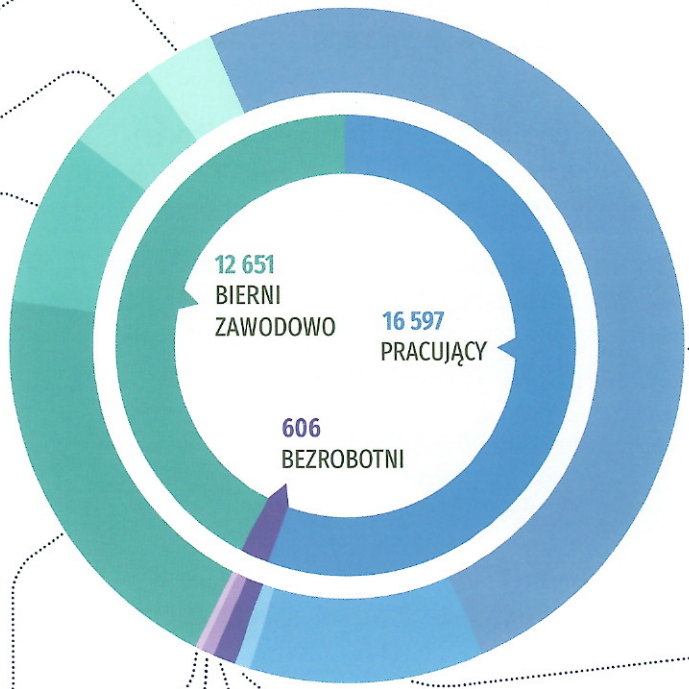

13 361

zatrudnieni

3 035

pracujący na własny rachunek

201

pomagający bezpłatnie członkowie rodzin

90

podejmujący pracę po raz pierwszy

165

powracający do pracy po przerwie

290

bezrobotni, którzy stracili pracę

W przypadku zbiorowości bezrobotnych i biernych zawodowo zaprezentowano wybrane kategorie. Dane dotyczące przyczyn bierności obejmują osoby w wieku 15-74 lata