




Dzień Samorządu Terytorialnego



Urząd Statystyczny we Wrocławiu

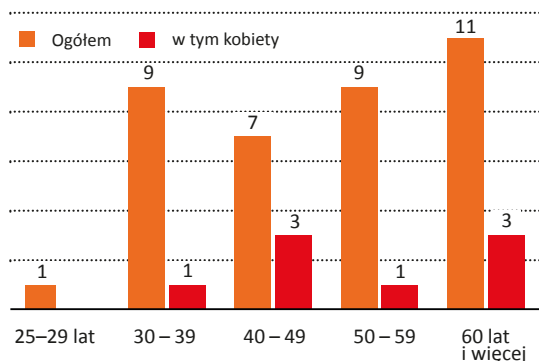


Czy wiesz, że: 16 XI 2014 r. odbyły się wybory do samorządu terytorialnego; wybrano **506** radnych powiatu w tym **131** kobiet, **119** członków zarządu powiatu?

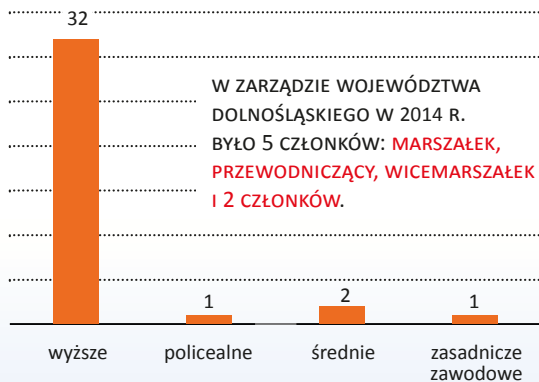
Stan w dniu 31 XII 2014 r.

Radni województwa

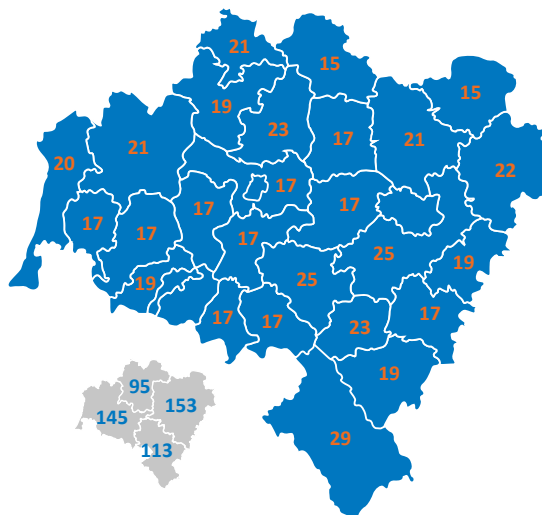
według grup wieku i płci



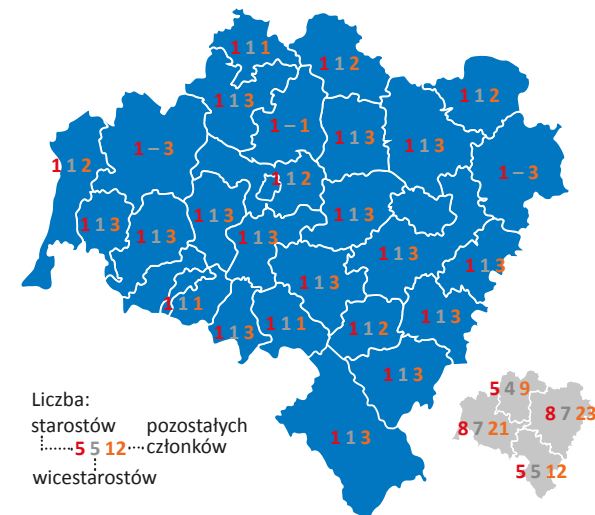
według poziomu wykształcenia



Radni powiatów

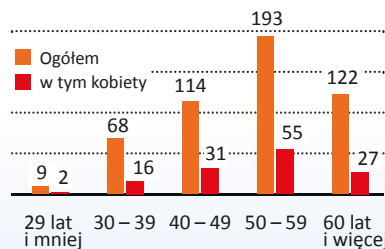


Członkowie zarządów powiatów

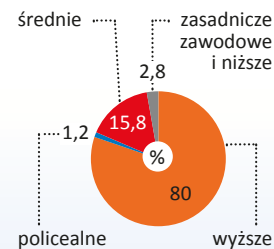


Radni powiatów

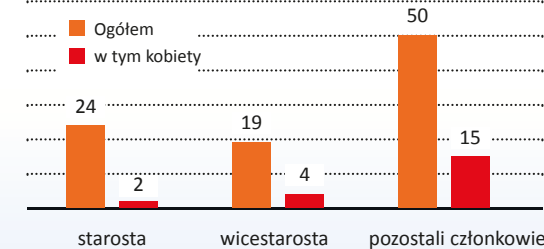
według grup wieku i płci




według poziomu wykształcenia



Radni w zarządzie powiatu





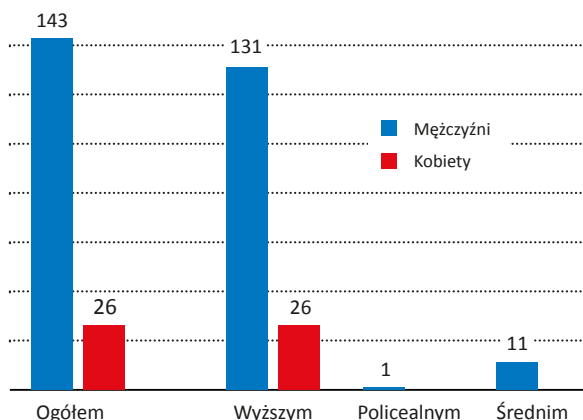
Wybrano 169 wójtów, burmistrzów i prezydentów miast; 2744 radnych gmin, w tym 877 kobiet?

Stan w dniu 31 XII 2014 r.

Wójtowie, burmistrzowie, prezydenci miast

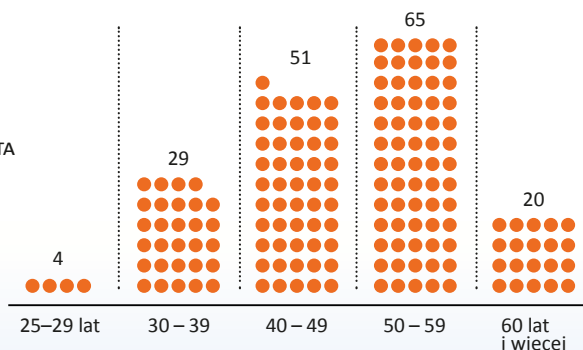
według poziomu wykształcenia i płci

W 2014 R. WÓJTOWIE, BURMISTRZOWIE I PREZYDENCI MIAST WOJEWÓDZTWA DOLNOŚLĄSKIEGO STANOWILI 6,8% PIASTUJĄCYCH OPISYWANE STANOWISKA W KRAJU.



według grup wieku

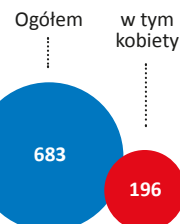
NAJLICZNIEJSZĄ GRUPĄ WIEKOWĄ NA STANOWISKU WÓJTA, BURMISTRZA LUB PREZYDENTA MIASTA W 2014 R. BYŁY OSOBY W WIEKU 50 – 59 LAT (25,5% OGÓŁU NA TYCH STANOWISKACH).



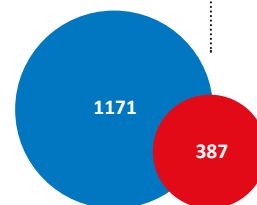
Radni gmin

DOLNOŚLĄSCY RADNI W 2014 R. STANOWILI 7,0% RADNYCH W POLSCE.

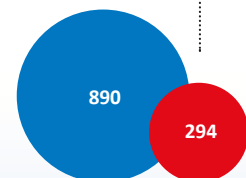
gminy miejskie



gminy wiejskie

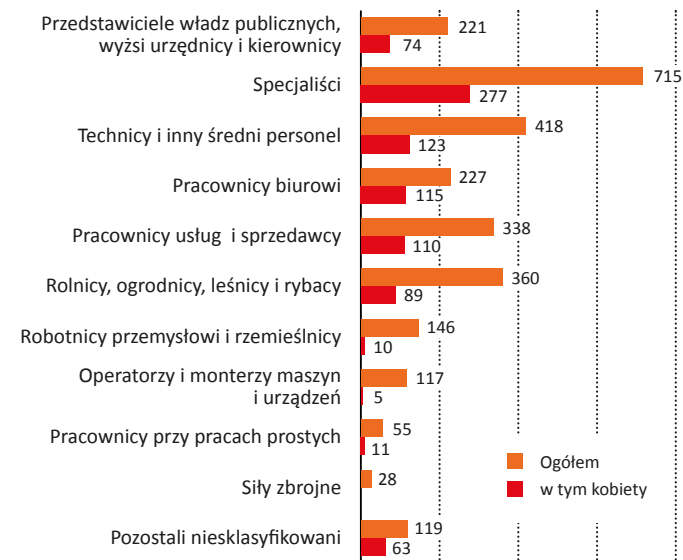


gminy miejsko-wiejskie



Członkowie organów gminy

według grup zawodów



według grup wieku i płci

