

9

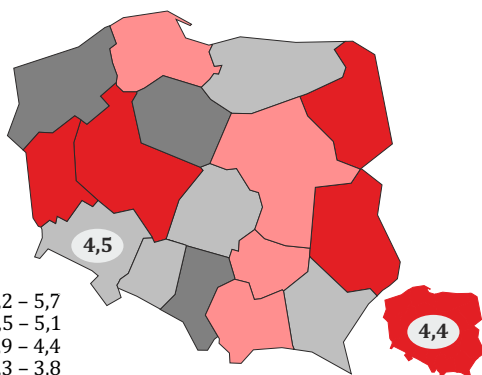
marca
poniedziałek

Czy wiesz, że:

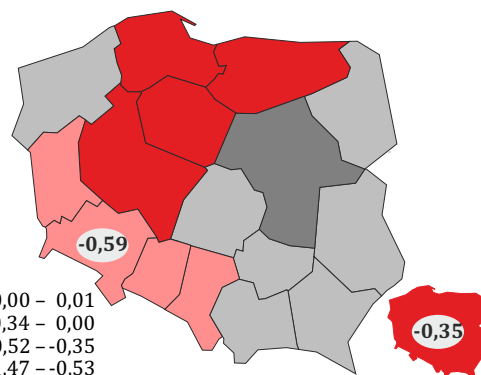
Dzień Statystyki Polskiej ustanowiony został w 2008 r. w rocznicę pierwszego spisu powszechnego, uchwalonego przez Sejm Czteroletni 9 marca 1789 r. Święto Statystyki Polskiej ma na celu promować i popularyzować statystykę, podkreślać, jak wielką rolę odgrywa statystyka publiczna we współczesnym świecie, w warunkach globalizacji i rozwoju społeczeństwa informacyjnego.

Statystyka województwa dolnośląskiego na tle kraju i innych województw w 2014 r.

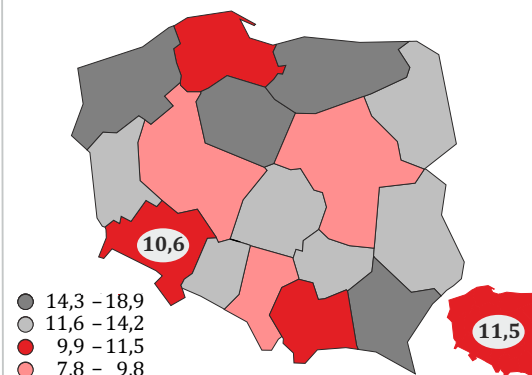
Zgony niemowląt na 1000 urodzeń żywych^a



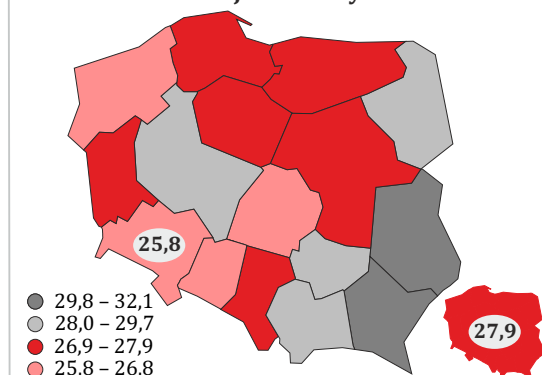
Saldo migracji zagranicznej^a
na 1000 ludności^b



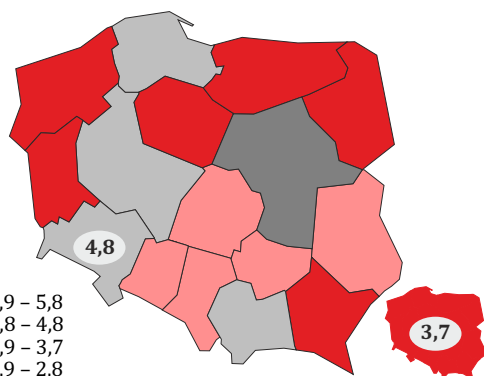
Stopa bezrobocia rejestrowanego^c w %



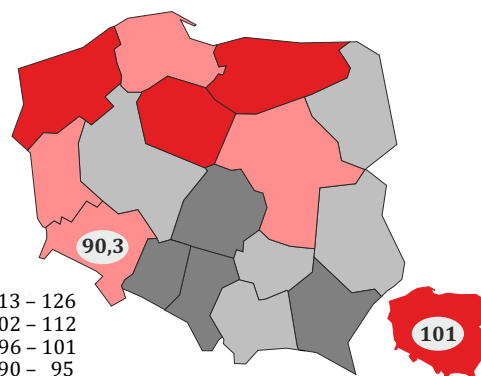
Udział bezrobotnych zarejestrowanych
w wieku 25-34 lata^c w % ogółu bezrobotnych
zarejestrowanych



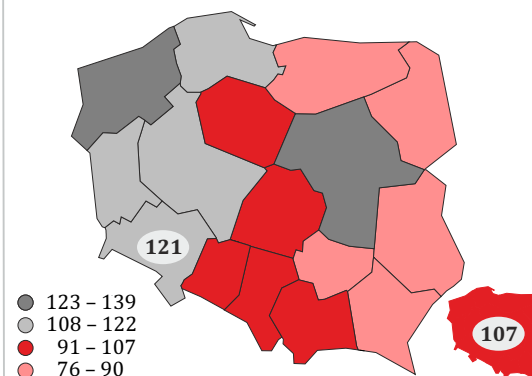
Mieszkania oddane do użytkowania
na 1000 ludności



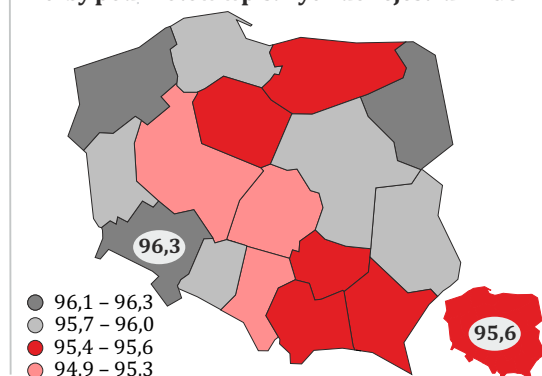
Przeciętna powierzchnia użytkowa
1 mieszkania w m²



Podmioty gospodarki narodowej wpisane
do rejestru REGON^c na 1000 ludności^d



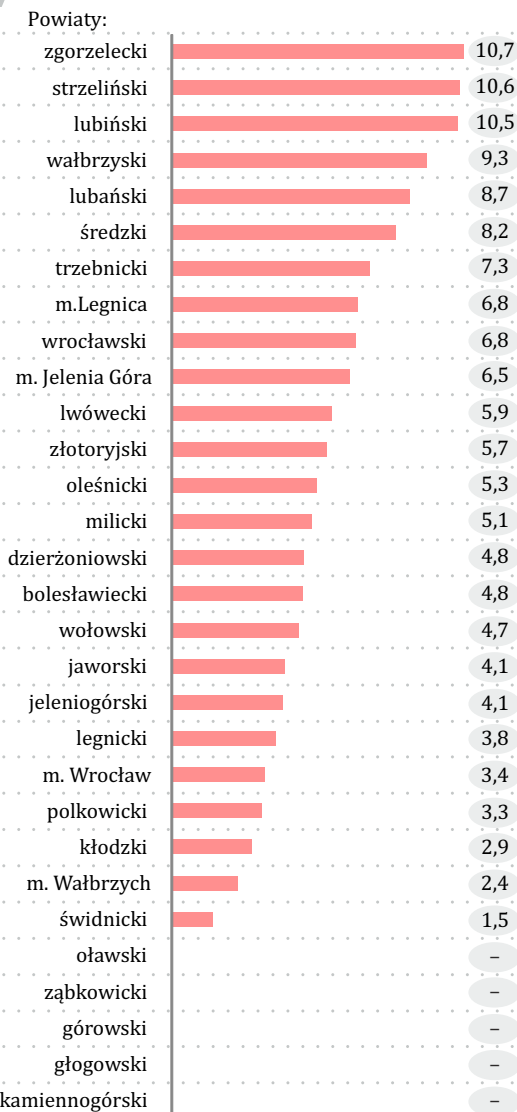
Udział podmiotów gospodarki narodowej
o liczbie pracujących do 9 osób w % ogólnej
liczby podmiotów wpisanych do rejestru REGON^c



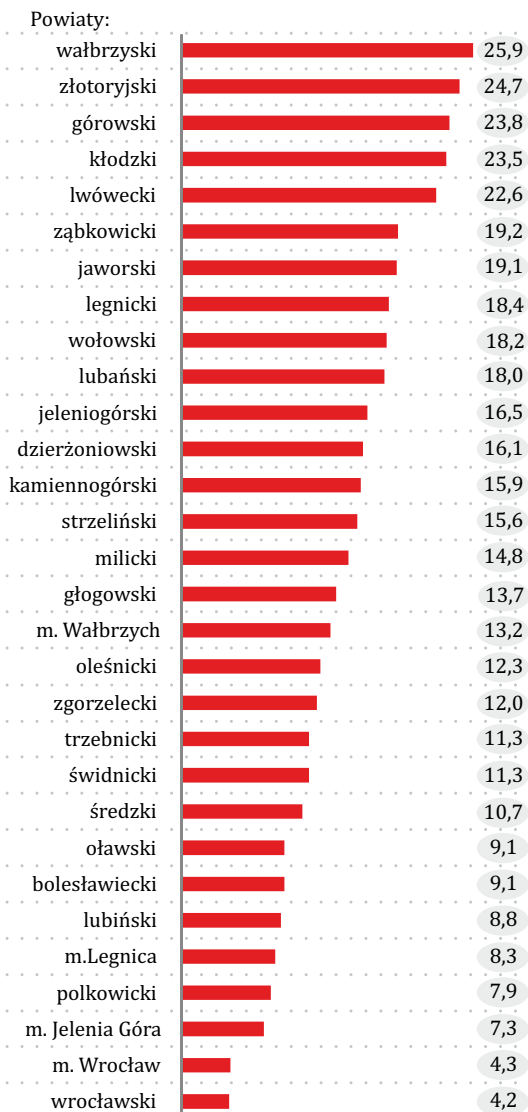
a W I półroczu. b Ludność według stanu w dniu 31 III. c Stan w dniu 31 XII. d Ludność według stanu w dniu 30 IX.

Ranking powiatów województwa dolnośląskiego w 2014 r.

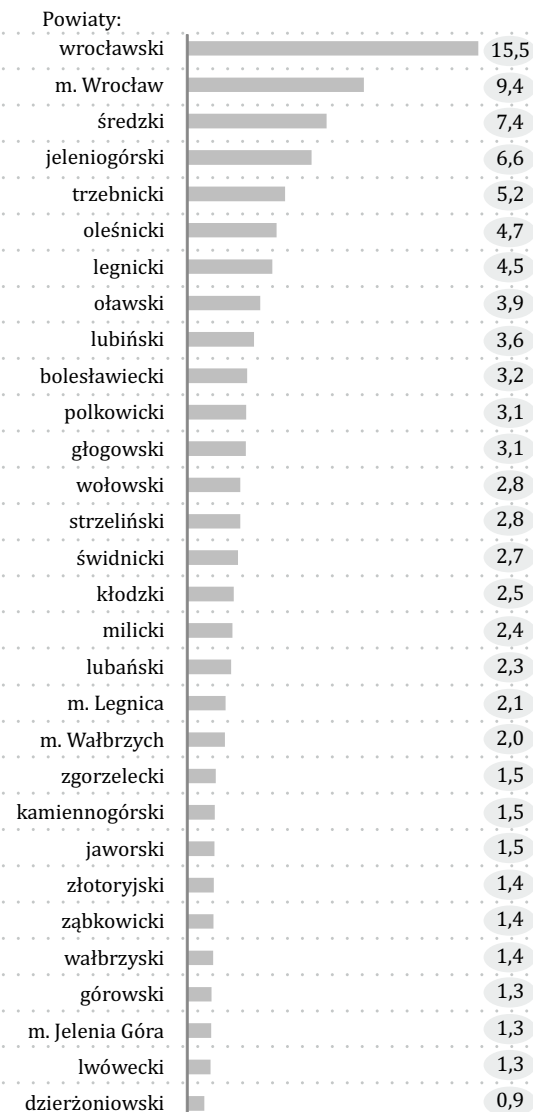
Zgony niemowląt na 1000 urodzeń żywych^a




Stopa bezrobocia rejestrowanego^b w %



Mieszkania oddane do użytkowania na 1000 ludności



Udział podmiotów gospodarki narodowej o liczbie pracujących do 9 osób w % ogólnej liczby podmiotów wpisanych do rejestru REGON^b



a W I półroczu. b Stan w dniu 31 XII.