17 listopada
PONIEDZIAŁEK

Urząd Statystyczny
we Wrocławiu

MIĘDZYNARODOWY DZIEŃ STUDENTA

Czy wiesz, że w województwie dolnośląskim w roku akademickim 2013/2014:

odsetek sudiujących cudzoziemców wyniósł **2,1%** ogółu studiujących

na kierunkach technicznych i przyrodniczych studiowało **33,4%** ogółu studentów (bez cudzoziemców)

studentów kształciło **8527,5 tys.** nauczycieli akademickich i **1897,2 tys.** profesorów

Studenci i absolwenci szkoł wyższych według płci

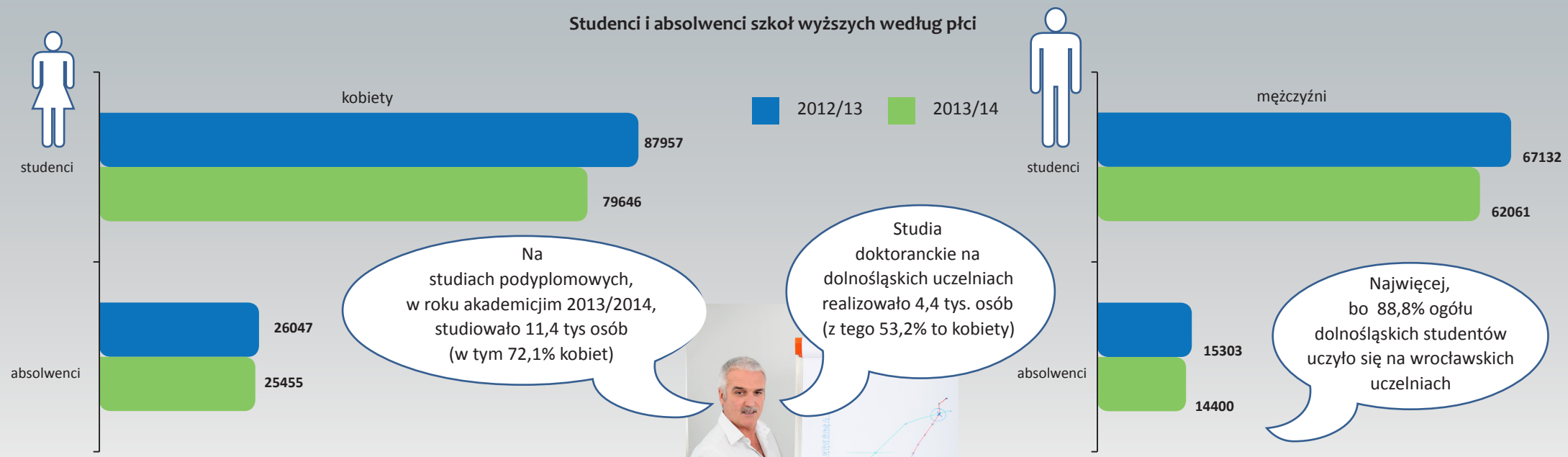

Na studiach podyplomowych, w roku akademicjim 2013/2014, studiowało 11,4 tys osób (w tym 72,1% kobiet)

Studia doktoranckie na dolnośląskich uczelniach realizowało 4,4 tys. osób (z tego 53,2% to kobiety)

Najwięcej, bo 88,8% ogółu dolnośląskich studentów uczyło się na wrocławskich uczelniach

Więcej ciekawych informacji można znaleźć w publikacjach dostępnych pod adresem: **wroclaw.stat.gov.pl**

17 listopada – Dzień Studenta

Studenci i absolwenci szkół wyższych według podregionów i w województwie w roku akademickim 2013/2014 w tys.

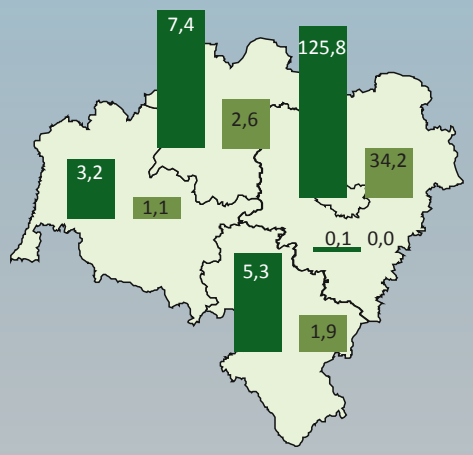

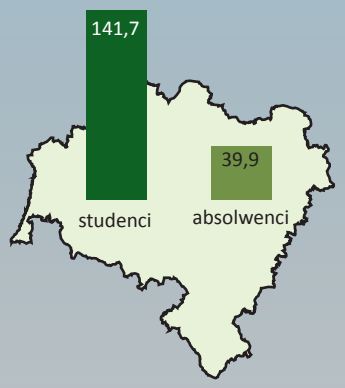

W roku akademickim 2013/2014 mężczyźni najczęściej wybierali szkoły techniczne, zaś kobiety pozostałe szkoły wyższe

Studenci według typów szkół i płci w roku akademickim 2013/14

Wyszczególnienie	Mężczyźni	Kobiety
Wyższe szkoły techniczne	23258	11170
Wyższe szkoły pozostałe	12820	20677
Uniwersytety	8275	17964
Wyższe szkoły ekonomiczne	6767	10820
Wyższe szkoły rolnicze	3669	7071
Uniwersytety medyczne	1556	3793
Wyższe szkoły pedagogiczne	1181	3434
Akademie wychowania fizycznego	1892	2084
Szkoły resortu obrony narodowej oraz spraw wewnętrznych	1563	1098
Wyższe szkoły artystyczne	642	1265
Wyższe szkoły teologiczne	438	270

Studenci szkół wyższych w tys.

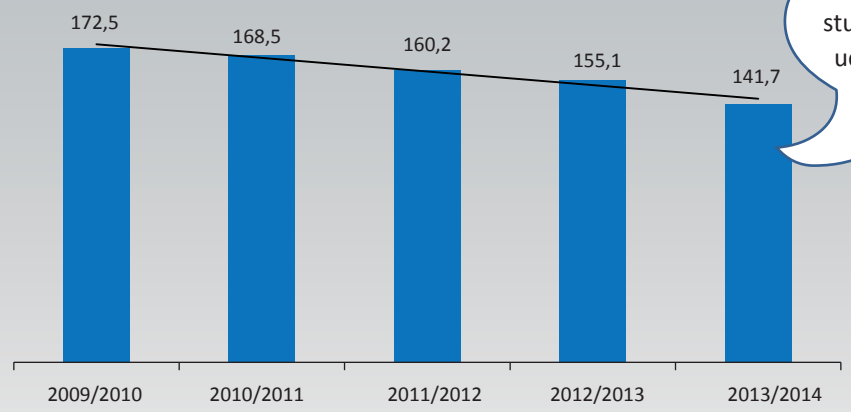

W ciągu ostatnich 5 lat liczba studentów na dolnośląskich uczelniach zmniejszyła się prawie o 18%

Studenci szkół wyższych według kierunków kształcenia w tys. (łącznie z cudzoziemcami)

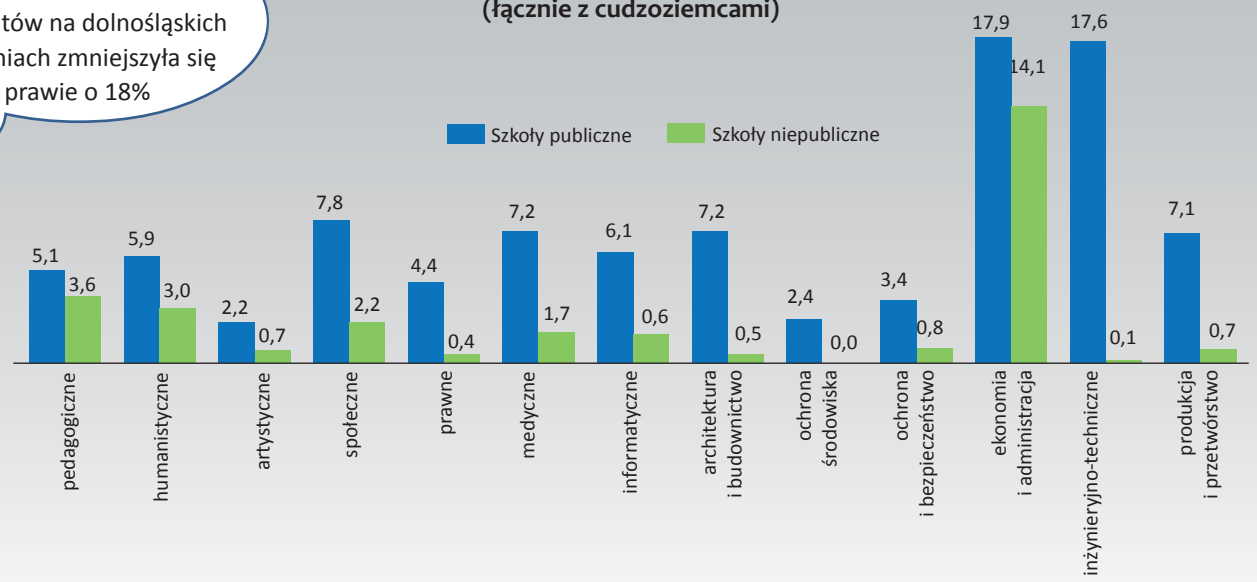

Więcej ciekawych informacji można znaleźć w publikacjach dostępnych pod adresem: **wroclaw.stat.gov.pl**