



**Urząd Statystyczny we Wrocławiu**  
*Statistical Office in Wrocław*

INFORMACJE I OPRACOWANIA STATYSTYCZNE  
STATISTICAL INFORMATION AND ELABORATIONS

**Działalność gospodarcza  
podmiotów z kapitałem zagranicznym  
w województwie dolnośląskim  
w latach 2012-2015**



***Economic activity  
of entities with foreign capital  
in Dolnośląskie Voivodship  
in 2012-2015***

**Wrocław 2017**

**ZESPÓŁ REDAKCYJNY**                      *EDITORIAL BOARD*  
**URZĘDU STATYSTYCZNEGO**            *OF STATISTICAL OFFICE*  
**WE WROCŁAWIU**                            *IN WROCLAW*

**PRZEWODNICZĄCY**                      *PRESIDENT*

Małgorzata Wojtkowiak-Jakacka

**REDAKTOR GŁÓWNY**                      *EDITOR-IN-CHIEF*

Stanisław Kamiński

**CZŁONKOWIE**                              *MEMBERS*

Beata Bal-Domańska, Sławomir Banaszak, Agata Girul,  
Agnieszka Ilczuk, Małgorzata Kowalska, Waclaw Mazur, Gabriela Okoń,  
Elżbieta Stańczyk, Halina Woźniak, Małgorzata Wysoczańska

**SEKRETARZ**                                *SECRETARY*

Marta Woźniakiewicz

**AUTOR**                                      *AUTHOR*

Elżbieta Stańczyk

**SKŁAD KOMPUTEROWY,**                      *TYPESETTING,*  
**OPRACOWANIE GRAFICZNE**                *GRAPHICS AND DESIGN*

Wojciech Szpakowski

**PROJEKT OKŁADKI**                        *COVER DESIGN*

Leszek Łukaszewicz, Wojciech Szpakowski

**Prosimy o podanie źródła**                      *When publishing SO data*  
**przy publikowaniu danych US**                *please indicate source*

**ISBN 978-83-89593-74-0**

## PRZEDMOWA

Urząd Statystyczny we Wrocławiu przekazuje Państwu kolejne wydanie, ukazującego co 4 lata, opracowania tematycznego prezentującego zaangażowanie kapitału zagranicznego w województwie dolnośląskim.

Inwestycje zagraniczne, będące ważnym czynnikiem wzrostu gospodarczego, świadczą między innymi o atrakcyjności inwestycyjnej województwa dolnośląskiego. Powoduje to wzrost zapotrzebowania na dane statystyczne z tego zakresu.

Celem niniejszego opracowania jest charakterystyka działalności gospodarczej podmiotów z udziałem kapitału zagranicznego, funkcjonujących na terenie województwa dolnośląskiego.

Analizowana zbiorowość podmiotów obejmuje jednostki posiadające w latach 2012-2015 kapitał pochodzący od inwestorów zagranicznych, niezależnie od jego wielkości, struktury i udziału w kapitale podstawowym, a także kraju pochodzenia. Prezentowane dane nie uwzględniają podmiotów prowadzących działalność bankową, maklerską, ubezpieczeniową oraz towarzystw inwestycyjnych i emerytalnych, szkół wyższych, gospodarstw indywidualnych w rolnictwie, a także samodzielnych publicznych zakładów opieki zdrowotnej i instytucji kultury posiadających osobowość prawną.

Publikacja składa się z uwag metodycznych, syntetycznego opisu wyników badań oraz części tabelarycznej stanowiącej zasadniczą część opracowania.

Uzupełnienie materiału statystycznego zawartego w tablicach stanowią kartogramy ukazujące w sposób graficzny niektóre zjawiska i relacje.

W uwagach metodycznych przedstawiono źródła informacji wykorzystywanych w publikacji oraz definicje pojęć i wskaźników.

Syntetyczny opis wyników badań przedstawia charakterystykę działalności podmiotów z kapitałem zagranicznym w województwie dolnośląskim, w przekrojach według klas wielkości wyznaczonych liczbą pracujących, według lokalizacji siedziby zarządu, rodzaju prowadzonej działalności, a także kraju pochodzenia inwestora zagranicznego, wartości i struktury kapitału, wyników finansowych oraz lokalizacji siedziby zarządu w przekroju województwa i powiatów.

Mam nadzieję, że niniejsze opracowanie okaże się przydatnym źródłem wiedzy dla osób i instytucji zainteresowanych prezentowaną problematyką zaangażowania kapitału zagranicznego w województwie dolnośląskim.

Dyrektor  
Urzędu Statystycznego we Wrocławiu



dr Małgorzata Wojtkowiak-Jakacka

Wrocław, Styczeń 2017

## **PREFACE**

*The Statistical Office in Wrocław is pleased to introduce the next issue of the publication, the four-year cycle published, which is a thematic study presenting basic statistical data on the involvement of foreign capital in Dolnośląskie voivodship*

*The inflow of foreign capital, which is an important factor of economic growth, evidenced among other things, the investment attractiveness of voivodship. This increases the demand for statistical data in this field*

*The aim of this study is to characterize the activity of entities with foreign capital, operating in Dolnośląskie voivodship.*

*Described population covers entities performing economic activity and owning in 2012-2015 equity of foreign investors regardless of its value, structure and share in company's capital as well as country of origin. The data here presented do not cover credit institutions, brokerage and insurers, investment and pension societies, higher education schools, individual households in the agricultural sector, independent public healthcare centers nor the cultural institutions being legal entities.*

*The study consists of methodological remarks, a synthetic description of results of surveys and as well as a tabular part, which forms a fundamental part of the study.*

*The charts illustrating selected phenomena and relations constitute a supplement to the statistical material.*

*In methodological notes there are sources of information used in the elaboration, explanation of results of basic definitions and indices.*

*Synthetic description of the results of research shows the characteristics of the activity of entities with foreign capital in sections by size classes designated number of employees, according to the location of the head office, type of business, as well as the country of origin of the foreign investor, value and capital structure, financial results and the location of its head office by voivodships and poviats.*

*I hope that this study will prove to be a useful source of knowledge for individuals and institutions interested in the presented issues of involvement of foreign capital in Dolnośląskie Voivodship*

Director  
of the Statistical Office  
in Wrocław



Małgorzata Wojtkowiak-Jakacka Ph. D.

Wrocław, January 2017

**SPIS TREŚCI****CONTENTS**

		<b>Strona Page</b>
PRZEDMOWA .....	<i>PREFACE</i> .....	3
UWAGI METODYCZNE.....	<i>METHODOLOGICAL NOTES</i> .....	8
OBJAŚNIENIA ZNAKÓW UMOWNYCH, WAŻNIEJSZE SKROTY.....	<i>SYMBOLS, MAJOR ABBREVIATIONS</i> .....	
WYNIKI BADAŃ - SYNTEZA .....	<i>RESULTS OF SURVEYS – SYNTHESIS (RESUME)</i> .....	17

**TABLICE W FORMACIE .XLS****TABLES IN .XLS FORMAT**

		<b>Tablica Table</b>
<b>I. TABLICE PRZEGLĄDOWE</b>		
<b>I. REVIEW TABLES</b>		
Podmioty z kapitałem zagranicznym na tle kraju według klas wielkości (2005, 2010-2015) .....	<i>Entities with foreign capital as compared to Poland by size class (2005, 2010-2015) .....</i>	I
Pracujący w podmiotach z kapitałem zagranicznym na tle kraju według klas wielkości (2005, 2010-2015).....	<i>Employed persons in entities with foreign capital as compared to Poland by size class (2005, 2010-2015).....</i>	II
Kapitał podstawowy podmiotów na tle kraju według klas wielkości (2005, 2010-2015) .....	<i>Share capital of entities as compared to Poland by size class (2005, 2010-2015).....</i>	III
Wartość importu i eksportu na tle kraju według klas wielkości (2010-2015) .....	<i>Imports and exports as compared to Poland by size class (2010-2015) .....</i>	
Wynik finansowy podmiotów z kapitałem zagranicznym na tle kraju według klas wielkości (2010-2015) .....	<i>Financial result of entities with foreign capital as compared to Poland by size class (2010-2015) .....</i>	
<b>II. WOJEWÓDZTWO DOLNOŚLĄSKIE NA TLE KRAJU I INNYCH WOJEWÓDZTW</b>		
<b>II. DOLNOŚLĄSKIE VOIVODSHIP AS COMPARED TO THE COUNTRY AND TO OTHER VOIVODSHIPS</b>		
Podmioty z kapitałem zagranicznym oraz pracujący w tych podmiotach według województw i klas wielkości (2012, 2015).....	<i>Entities with foreign capital and employed persons in these entities in by voivodships and size class (2012, 2015).....</i>	1
Kapitał podstawowy według województw (2012, 2015) .....	<i>Share capital by voivodships (2012, 2015).....</i>	2
Kapitał podstawowy podmiotów, w których wartość kapitału zagranicznego przekracza 1 mln USD według województw (2012, 2015).....	<i>Share capital of entities with foreign capital exceeding 1 mln USD by voivodships (2012, 2015) .....</i>	3
Kapitał zagraniczny w Polsce według kraju pochodzenia i województw (2012, 2015).....	<i>Foreign capital in Poland by country and voivodships (2012, 2015).....</i>	4
Nakłady inwestycyjne poniesione na pozyskanie aktywów trwałych w Polsce według województw (2012, 2015).....	<i>Outlays on fixed assets in Poland carried out by voivodships (2012, 2015).....</i>	5
Wartość importu i eksportu według województw (2012, 2015).....	<i>Imports and exports by voivodships (2012, 2015).....</i>	6
Podstawowe wyniki finansowe podmiotów z kapitałem zagranicznym według województw (2012, 2015) .....	<i>Basic financial results of entities with foreign capital by voivodships (2012, 2015) .....</i>	
<b>III. PODMIOTY Z KAPITAŁEM ZAGRANICZNYM W WOJEWÓDZTWIE DOLNOŚLĄSKIM</b>		
<b>III. ENTITIES WITH FOREIGN CAPITAL IN DOLNOŚLĄSKIE VOIVODSHIP</b>		
Podmioty z kapitałem zagranicznym według udziałowców i sekcji (2012-2015) .....	<i>Entities with foreign capital by sections (2012-2015) .....</i>	1(7)
Liczba pracujących według sekcji i klas wielkości (2012-2015).....	<i>Number of persons employed by sections and size class (2012-2015) .....</i>	2(8)
Kapitał podstawowy podmiotów według sekcji (2012-2015).....	<i>Share capital of entities by sections (2012-2015) .....</i>	3(9)

## SPIS TREŚCI (cd.)

## CONTENTS (cont.)

	<b>Tablica Table</b>
Kapitał podstawowy podmiotów, w których wartość kapitału zagranicznego przekracza 1 mln USD według sekcji (2012-2015).....	4(10)
Kapitał podstawowy i liczba pracujących według działów w sekcji przetwórstwo przemysłowe (2012-2015).....	5(11)
Kapitał podmiotów według wybranych przedsiębiorstw (2012-2015).....	6(12)
Kapitał zagraniczny według kraju pochodzenia (2012- 2015).....	7(13)
Nakłady inwestycyjne poniesione na pozyskanie aktywów trwałych w Polsce według sekcji (2012-2015).....	8(14)
Wartość importu i eksportu według sekcji (2012-2015).....	9(15)
Podstawowe wyniki finansowe podmiotów z kapitałem zagranicznym według sekcji (2012-2015).....	10(16)
Wskaźniki ekonomiczne podmiotów z kapitałem zagranicznym o liczbie pracujących 10 i więcej osób na tle podmiotów składających bilans według sekcji (2012-2015).....	11(17)
<b>IV. PODMIOTY Z KAPITAŁEM ZAGRANICZNYM W POWIĄTACH WOJEWÓDZTWA DOLNOŚLĄSKIEGO ...</b>	<b>13(19)</b>
Pracujący w podmiotach z kapitałem zagranicznym według powiatów i klas wielkości podmiotu (2012-2015).....	14(20)
Kapitał podstawowy według powiatów (2012-2015).....	15(21)
Nakłady inwestycyjne poniesione przez podmioty na pozyskanie aktywów trwałych według powiatów (2012-2015).....	16(22)
Wartość importu i eksportu według powiatów (2012-2015).....	17(23)

## SPIS WYKRESÓW

## LIST OF CHARTS

	<b>Wykres Chart</b>
Podmioty z udziałem kapitału zagranicznego według województw w 2010 i 2015 r.....	1
Pracujący w podmiotach z kapitałem zagranicznym według województw w 2010 i 2015 r. ....	2
Kapitał podstawowy podmiotów według województw w 2010 i 2015 r.....	3
Wartość importu i eksportu według województw w 2015 r. ....	4
Wyniki finansowy brutto podmiotów z kapitałem zagranicznym według województw w 2010 i 2015 r.....	5
Nakłady inwestycyjne poniesione na pozyskanie aktywów trwałych w Polsce według województw w 2015 r. ....	6
Liczba udziałowców w podmiotach z udziałem kapitału zagranicznego w województwie dolnośląskim według krajów w 2010 i 2015 r. ..	7
Kapitał zagraniczny w województwie dolnośląskim według kraju pochodzenia w 2010 i 2015 r. ....	8

## SPIS WYKRESÓW (cd.)

## LIST OF CHARTS (cont.)

		<u>Wykres Chart</u>
Podmioty z kapitałem zagranicznym w województwie dolnośląskim według sekcji PKD w 2010 i 2015 r. ....	<i>Entities with foreign capital in Dolnośląskie Voivodship by NACE sections in 2010 and 2015.....</i>	9
Pracujący w podmiotach z kapitałem zagranicznym w województwie dolnośląskim według sekcji PKD w 2010 i 2015 r. ....	<i>Employed persons in entities with foreign capital in Dolnośląskie Voivodship by NACE sections in 2010 and 2015 .....</i>	10
Kapitał podstawowy podmiotów w województwie dolnośląskim w 2015 r. ....	<i>Share capital by NACE sections in Dolnośląskie Voivodship in 2015.....</i>	11
Kapitał podstawowy i liczba pracujących według działów w sekcji przetwórstwo przemysłowe w województwie dolnośląskim w 2015 r. ....	<i>Share capital of entities and number of persons employed by divisions in manufacturing in Dolnośląskie Voivodship in 2015.....</i>	12
Pracujący w podmiotach z kapitałem zagranicznym w województwie dolnośląskim według powiatów w 2015 r. ....	<i>Employed persons in entities with foreign capital in Dolnośląskie Voivodship by powiats in 2015 .....</i>	13
Kapitał podstawowy w województwie dolnośląskim według powiatów w 2015 r. ....	<i>Share capital in Dolnośląskie Voivodship by powiats in 2015 .....</i>	14

## UWAGI METODYCZNE

### 1. Zakres podmiotowy i przedmiotowy badania

Podstawowym źródłem danych wykorzystanym do scharakteryzowania **zbiorowości podmiotów**, w których udziały posiadały podmioty zagraniczne, jest roczne sprawozdanie statystyczne podmiotów z udziałem kapitału zagranicznego (KZ). Badaniem objęto podmioty prowadzące działalność gospodarczą, w których w końcu 2015 roku ulokowany był kapitał zagraniczny, niezależnie od ich formy prawnej i klasy wielkości. Prezentowane dane nie uwzględniają podmiotów prowadzących działalność bankową, maklerską, ubezpieczeniową oraz towarzystw inwestycyjnych i emerytalnych, szkół wyższych, gospodarstw indywidualnych w rolnictwie, a także samodzielnych publicznych zakładów opieki zdrowotnej i instytucji kultury posiadających osobowość prawną.

**Zakres przedmiotowy** badania obejmuje wielkość i strukturę kapitału zaangażowanego w badanych podmiotach, w tym kapitału zagranicznego, kraj pochodzenia udziałowców zagranicznych, a także rozmiary i wyniki działalności prowadzonej przez obserwowane podmioty. Zaprezentowane w tablicach dane obrazują zbiorowość podmiotów z udziałem kapitału zagranicznego ogółem, według podstawowego rodzaju prowadzonej działalności (według sekcji i wybranych działów przetwórstwa przemysłowego), lokalizacji siedziby zarządu, kraju pochodzenia kapitału zagranicznego oraz wartości i struktury kapitału. Z badanej zbiorowości wyodrębnione zostały dodatkowo te podmioty, w których wartość kapitału zagranicznego przekracza 1 mln USD.

Dla zobrazowania efektów działalności podmiotów z kapitałem zagranicznym wykorzystano dane o liczbie pracujących, uzyskiwanych przychodach, kosztach i wyniku finansowym, działalności eksportowej i importowej, a także o nakładach poniesionych na pozyskanie aktywów trwałych. W celu przedstawienia wyników działalności podmiotów z kapitałem zagranicznym na tle ogółu podmiotów prowadzących księgi rachunkowe, zwanych dalej w opracowaniu „podmiotami składającymi bilans”, wykorzystano dodatkowo dane pochodzące z bilansu oraz rachunku zysków i strat, gromadzone przez statystykę w sprawozdaniach SP – roczna ankieta przedsiębiorstwa i F-02 – statystyczne sprawozdanie finansowe. Informacje te odnoszą się tylko do zbiorowości podmiotów o liczbie pracujących 10 i więcej osób.

Wszystkie dane są prezentowane według stanu na dzień 31 grudnia 2015 r.

### 2. Podstawowe pojęcia

**Aktywa** stanowią powstały w wyniku dokonanych w przeszłości operacji zbiorów przydatnych gospodarczo, kontrolowanych przez jednostkę składników majątkowych (zasobów), o wiarygodnie ustalonej wartości, które według oczekiwań przyniosą w przyszłości korzyści ekonomiczne. Aktywa bilansu dzielą się na aktywa trwałe i aktywa obrotowe.

**Aktywa trwałe** składają się z wartości niematerialnych i prawnych, rzeczowych aktywów trwałych, należności długoterminowych, inwestycji długoterminowych oraz długoterminowych rozliczeń międzyokresowych.

**Aktywa obrotowe** są częścią kontrolowanych przez jednostkę zasobów majątkowych wykorzystywanych w działalności operacyjnej o wiarygodnie określonej wartości, powstałych w wyniku przeszłych zdarzeń, które spowodują w przyszłości wpływ do jednostki korzyści ekonomicznych. Obejmują: zapasy (rzeczowe aktywa obrotowe) oraz krótkoterminowe: należności, inwestycje oraz rozliczenia międzyokresowe.

**Pasywa** obejmują kapitały (fundusze) własne oraz zobowiązania i rezerwy na zobowiązania.



**Kapitały (fundusze) własne** wykazywane według zasad określonych przepisami prawa, postanowieniami statutu lub umowy o utworzeniu jednostki obejmują: kapitał (fundusz) podstawowy, należne wpłaty na kapitał podstawowy, udziały (akcje) własne, kapitał (fundusz) zapasowy, kapitał (fundusz) z aktualizacji wyceny, pozostałe kapitały (fundusze) rezerwowe, niepodzielony wynik finansowy z lat ubiegłych, wynik finansowy netto roku obrotowego oraz odpisy z zysku netto w ciągu roku obrotowego.

**Kapitał podstawowy** to rzeczywisty wkład właściciela lub współwłaściciela, wniesiony na uruchomienie jednostki gospodarczej z chwilą jej założenia, ewentualnie później podwyższony.

**Kapitał zagraniczny** to kapitał wniesiony do przedsiębiorstwa, w postaci środków finansowych (gotówka, akcje, obligacje), rzeczowych aktywów trwałych (maszyny, urządzenia, środki transportu, nieruchomości) oraz wartości niematerialnych i prawnych (patenty, licencje itp.) przez podmiot zagraniczny.

Podmiotem zagranicznym może być:

- osoba fizyczna nieposiadająca obywatelstwa polskiego,
- osoba prawna z siedzibą za granicą,
- jednostka organizacyjna niebędąca osobą prawną z siedzibą za granicą.

**Kapitał rozproszony** to kwota zaangażowanego kapitału, którego nie można przyporządkować konkretnym udziałowcom.

**Kapitał zadeklarowany** jest to wartość wkładów pieniężnych i niepieniężnych (aportów rzeczowych) zadeklarowanych w dniu rejestracji podmiotu w akcie notarialnym. Wartość zagranicznego kapitału zadeklarowanego w akcie notarialnym została przeliczona na złote polskie według kursu NBP obowiązującego w dniu rejestracji spółki.

**Zobowiązania i rezerwy na zobowiązania** są wynikającym z przyszłych zdarzeń obowiązkiem wykonania świadczeń o wiarygodnie określonej wartości, które powodują wykorzystanie już posiadanych lub przyszłych aktywów jednostki. Obejmują rezerwy na zobowiązania, zobowiązania długoterminowe, zobowiązania krótkoterminowe oraz rozliczenia międzyokresowe.

**Przychody z całokształtu działalności** obejmują:

- a) **przychody netto ze sprzedaży** w kraju i na eksport wytworzonych przez jednostkę **produktów** (wyrobów gotowych, półfabrykatów oraz usług), a także opakowań, wyposażenia i usług obcych, jeżeli są one fakturowane odbiorcom łącznie z produktami;
- b) **przychody netto ze sprzedaży towarów i materiałów**, tj. nabytych w celu odsprzedaży w stanie nieprzetworzonym rzeczowych aktywów obrotowych oraz produktów wytworzonych przez jednostkę, jeśli sprzedawane są one w sieci własnych sklepów obok towarów obcej produkcji. Przychody ze sprzedaży produktów, towarów i materiałów na eksport obejmują wewnątrzwspólnotową dostawę do krajów członkowskich UE oraz eksport do krajów pozaunijnych;
- c) **pozostałe przychody operacyjne**, tj. przychody związane pośrednio z działalnością operacyjną jednostki, w szczególności: zysk ze zbycia niefinansowych aktywów trwałych (środków trwałych, środków trwałych w budowie, wartości niematerialnych i prawnych, inwestycji w nieruchomości i prawa), otrzymane nieodpłatnie, w tym w drodze darowizny, aktywa (środki pieniężne), odszkodowania, rozwiązane rezerwy, korekty odpisów aktualizujących wartość aktywów niefinansowych, przychody z działalności socjalnej, przychody z najmu lub dzierżawy środków trwałych albo inwestycji w nieruchomości i prawa;
- d) **przychody finansowe**, tj. kwoty należne z tytułu dywidend i udziałów w zysku, odsetki od udzielanych pożyczek, odsetki od lokat terminowych, odsetki za zwłokę, zysk ze zbycia inwe-

stycji (sprzedaży), zmniejszenia odpisów aktualizacyjnych wartości inwestycji wobec całkowitego lub częściowego ustania przyczyn powodujących trwałą utratę ich wartości, nadwyżkę dodatnich różnic kursowych nad ujemnymi.

**Koszty uzyskania przychodów z całokształtu działalności** obejmują:

- a) **koszt własny sprzedanych produktów, towarów i materiałów** związany z podstawową działalnością operacyjną, do którego zaliczono wartość sprzedanych towarów i materiałów oraz koszty ogółem (koszty działalności operacyjnej) pomniejszone o koszt wytworzenia świadczeń na własne potrzeby jednostki i skorygowane o zmianę stanu produktów;
- b) **pozostałe koszty operacyjne**, tj. koszty związane pośrednio z działalnością operacyjną jednostki, w szczególności: stratę ze zbycia niefinansowych aktywów trwałych i środków trwałych w budowie, amortyzację oddanych w dzierżawę lub najem środków trwałych i środków trwałych w budowie, nieplanowane odpisy amortyzacyjne (odpisy z tytułu trwałej utraty wartości), poniesione kary, grzywny, odszkodowania, odpisane w części lub całość wierzytelności w związku z postępowaniem upadłościowym, układowym i naprawczym, utworzone rezerwy na pewne lub o dużym stopniu prawdopodobieństwa przyszłe zobowiązanie (straty z transakcji gospodarczych w toku), odpisy aktualizujące wartość aktywów niefinansowych, koszty utrzymania obiektów działalności socjalnej, darowizny lub nieodpłatnie przekazane aktywa trwałe;
- c) **koszty finansowe**, tj. m.in. odsetki od zaciągniętych kredytów i pożyczek, odsetki i dyskonto od wyemitowanych przez jednostkę obligacji, odsetki za zwłokę, stratę ze zbycia inwestycji, odpisy z tytułu aktualizacji wartości inwestycji, nadwyżkę ujemnych różnic kursowych nad dodatnimi.

**Wynik finansowy brutto (zysk lub strata)** jest to wynik na działalności gospodarczej, skorygowany o wynik zdarzeń nadzwyczajnych.

**Wynik finansowy netto (zysk lub strata)** jest to wynik finansowy brutto pomniejszony o obowiązkowe obciążenia.

**Wskaźnik poziomu kosztów** jest to relacja kosztów uzyskania przychodów z całokształtu działalności do przychodów z całokształtu działalności.

**Wskaźnik rentowności obrotu brutto** jest to relacja wyniku finansowego brutto do przychodów z całokształtu działalności.

**Wskaźnik rentowności obrotu netto** jest to relacja wyniku finansowego netto do przychodów z całokształtu działalności.

**Wskaźnik rentowności aktywów** jest to relacja wyniku finansowego netto do wartości aktywów.

**Wskaźnik rentowności aktywów trwałych** jest to relacja wyniku finansowego netto do wartości aktywów trwałych.

**Wskaźnik rentowności aktywów obrotowych** jest to relacja wyniku finansowego netto do wartości aktywów obrotowych.

**Wskaźnik rentowności kapitału własnego** jest to relacja wyniku finansowego netto do wartości kapitału (funduszu) własnego.

**Wskaźnik płynności finansowej I stopnia** jest to relacja inwestycji krótkoterminowych do zobowiązań krótkoterminowych (bez funduszy specjalnych).

**Wskaźnik płynności finansowej II stopnia** jest to relacja inwestycji krótkoterminowych i należności krótkoterminowych do zobowiązań krótkoterminowych (bez funduszy specjalnych).

**Nakłady na pozyskanie aktywów trwałych** to łączna wartość nakładów na wartości niematerialne i prawne, rzeczowe aktywa trwałe, inwestycje długoterminowe, długoterminowe rozliczenia międzyokresowe.

**Nakłady na nowe środki trwałe** są to poniesione w okresie sprawozdawczym nakłady na nabycie (w tym zakup środków trwałych niewymagających montażu lub instalacji) bądź wytworzenie (montaż) dla własnych potrzeb nowych środków trwałych, nakłady na środki trwałe w budowie (niezakończone, tj. na przyszłe środki trwałe), na ulepszenie własnych środków trwałych, na ulepszenie obcych środków trwałych oraz inne nakłady związane z budową środka trwałego – wraz z kosztami ponoszonymi przy ich nabyciu, tj. kosztami transportu, załadunku, ubezpieczenia w drodze, ceł, itp. – niezależnie od źródeł ich finansowania.

Ze względu na zaokrąglenia danych, w niektórych przypadkach sumy składników mogą się nieznacznie różnić od podanych wielkości „ogółem”.

**W stosunku do obowiązującej Polskiej Klasyfikacji Działalności 2007 zastosowano skróty – nazwy skrócone oznaczone zostały w tablicach znakiem „<sup>Δ</sup>”. Zestawienie zastosowanych skrótów i pełnych nazw podaje się poniżej:**

Skrót	Pełna nazwa
<b>SEKCJE</b>	
Wytwarzanie i zaopatrywanie w energię elektryczną, gaz, parę wodną i gorącą wodę	Wytwarzanie i zaopatrywanie w energię elektryczną, gaz, parę wodną, gorącą wodę i powietrze do układów klimatyzacyjnych
Dostawa wody; gospodarowanie ściekami i odpadami; rekultywacja	Dostawa wody; gospodarowanie ściekami i odpadami oraz działalność związana z rekultywacją
Handel; naprawa pojazdów samochodowych	Handel hurtowy i detaliczny; naprawa pojazdów samochodowych, włączając motocykle
Zakwaterowanie i gastronomia	Działalność związana z zakwaterowaniem i usługami gastronomicznymi
Obsługa rynku nieruchomości	Działalność związana z obsługą rynku nieruchomości
Administrowanie i działalność wspierająca	Działalność w zakresie usług administrowania i działalność wspierająca
<b>DZIAŁY</b>	
Produkcja wyrobów z drewna, korka, słomy i wikliny	Produkcja wyrobów z drewna oraz korka z wyłączeniem mebli; produkcja wyrobów ze słomy i materiałów używanych do wyplatania
Produkcja wyrobów z metali	Produkcja metalowych wyrobów gotowych, z wyłączeniem maszyn i urządzeń
Produkcja pojazdów samochodowych, przyczep i naczep	Produkcja pojazdów samochodowych, przyczep i naczep, z wyłączeniem motocykli
Produkcja maszyn i urządzeń	Produkcja maszyn i urządzeń, gdzie indziej niesklasyfikowana

## **METHODOLOGICAL NOTES**

### **1. Sources and scope of data**

The annual statistical report on companies with foreign capital share (KZ) is a basic source of data used to characterize population of entities with foreign capital participation. The survey covers entities having foreign shares at the end of 2015, regardless of their legal form and size class, performing all kinds of economic activity apart from credit institutions, brokerage and insurers, investment and pension societies, higher education schools, individual households in the agricultural sector, independent public healthcare centers nor the cultural institutions being legal entities.

The survey covers value and structure of capital, including a foreign capital and country of its origin, as well as results of economic activity. Data presented in tables illustrate companies with foreign capital participation in total, by main kind of activity (by sections and by divisions in manufacturing), by location, country of origin of foreign capital, its value and structure. Additionally companies in which foreign capital exceeded 1 million USD are separately presented.

The results of economic activity have been illustrated by data on persons employed, revenues achieved, costs and financial results, exports and imports, as well as investments outlays carried out on purchase of fixed assets. In order to illustrate foreign capital entities on the background of all entities keeping the accounting ledgers, called in publication "entities submitting balance sheet", for purpose of this publication data from balance sheet and profit and loss account which are collected in other surveys are additionally used. This information concerns only entities with 10 and more persons employed.

All data are presented by their state as of 31st December 2015.

### **2. Main definitions**

**Assets comprise** the resulting from the conducted in the past operations total set of elements of property (economic resources), economically useful and controlled by an entity, with reliably established value, that are expected to bring some economic advantages in the future. The balance sheet assets divide into the total fixed assets and current assets.

Total fixed assets comprise of intangible fixed assets, tangible fixed assets, long-term receivables, long-term investments and longterm inter-period settlements.

**Current assets** are part of the property controlled and used by the entity in its operating activity whose value has been determined in a reliable manner resulting from past events and bound to generate economic benefits to the entity in the future; they include stock (circulating or current fixed assets), short-term: dues, investments and inter-period settlements.

**Total equity and liabilities** cover equity (fund) and liabilities and provisions for liabilities.

**Share equity (fund)**, as indicated according to the rules defined by law, regulations of statute or contract on establishing the entity, cover: share capital (fund), share capital not paid up, entity's shares (stocks), supplementary capital (fund), reserve capital (fund) from revaluation, other reserve capital (fund), undistributed (unsettled) financial result from previous years, net financial result of the turnover year and write-offs from net profit for the turnover year.

**Share capital** is the actual contribution of an owner and co-owner, made to start an economic entity on its registration. This may be increased at later time.

**Foreign capital** – financial means (cash, shares, bonds), tangible fixed assets (machines, devices, properties) and intangible fixed assets (patents, licences, etc.) of enterprises owned by a foreign entity.

Foreign entity means:

- natural person that does not have Polish citizenship or,
- legal person seated abroad or,
- organizational entity without legal personality seated abroad.

**Dispersed capital** is the amount of invested capital which cannot be attributed to specific shareholders.

**Declared capital** represents the value of deposits and materials appraised declared on registration of the company in a notarial deed. The value of foreign capital contributions declared in the notarial deed is recalculated into PLN according to National Bank of Poland exchange rates as on the registration date.

**Liabilities and provisions for liabilities** are obligations resulting from past events entailing the provision of a consideration whose value has been determined in a reliable manner, which involve the use of an entity current or future assets. Cover provisions for liabilities, long-term liabilities, short-term liabilities and inter-period settlements (deferred and accrued expenses).

**Revenues from total activity cover:**

- a) **net revenues from the domestic sale and export sale products** manufactured by an entity (finished goods, semi-finished products and services), as well as packages, equipment and outside services, if they are invoiced to the receivers along with products;
- b) **net revenues from the sale of goods and materials**, i.e. purchased for re-sale in the unaltered form the tangible current assets and products manufactured by an entity, if they are sold within the chain of own stores next to the products of outside manufacture.

Revenues from the sale of products, goods and materials designated for intra-community delivery to the member states of the European Union and export outside the European Union;

- c) **other operating revenues**, i.e. revenues related indirectly to the operational activity of an entity, in particular: profit from the sale of nonfinancial fixed assets (fixed assets, fixed assets under construction, intangible assets, investments in the real estate and rights), assets (cash) received free of charge, including donated assets, as well as damages, reversed provisions, adjustments of the depreciation value for non-financial assets, income from social activities, income from the rent or lease of the fixed assets or investments in the real estate and rights;
- d) **financial revenues**, i.e. amounts due in respect of dividends and share in profits, interest on loans granted, interest on term deposits, default interest, profit from the sale of investments, reduction of depreciation write-offs relating to investments due to the fact that the reasons resulting in the permanent loss of their value have ceased to exist (whether partially or totally), surplus of foreign exchange gains over losses.

**Costs of obtaining revenues from total activity cover:**

- a) **cost of the sale of products, goods and materials** related to the basic operating activity, including the value of sold goods and materials and total costs (total operating cost) decreased by the costs of generating benefits for the needs of the entity and corrected by the change in product inventories;
- b) **other operating costs**, i.e. costs related indirectly to the operational activity of the entity, and in particular: loss on the sale of the non-financial fixed assets and fixed assets under construction, depreciation of leased or rented fixed assets and fixed assets under construction, unplanned

write-offs (write-offs by virtue of permanent loss of value), penalties, fines, indemnities paid, partially or fully written off liabilities related to bankruptcy, composition, restructuring proceedings, provisions made for future certain liabilities or liabilities, which are likely to occur (loss on current business transactions in progress), write-offs updating the value of non-financial assets, costs of maintaining premises required for social activity, donations or total fixed assets received free of charge;

- c) **financial costs**, i.e. among others, interest from received bank credits and loans, interest and discount on bonds issued by the entity, default interest, loss on the sale of investments, write-offs updating the value of investment, the surplus of foreign exchange losses over gains.

**Gross financial result (loss or profit)** is the financial result on economic activity, adjusted by the result of extraordinary events.

**Net financial result (loss or profit)** is the gross financial result decreased by obligatory encumbrances.

**Cost level indicator** is the relation of the costs of revenues acquisition from total activity to revenues from total activity.

**Gross turnover profitability rate** constitutes the relation of the gross financial result to the revenues from total activity.

**Net turnover profitability rate** constitutes the relation of the net financial result to the revenues from total activity.

**Return on assets** is the relation of the net financial result to the value of the assets.

**Return on total fixed assets** is the relation of the net financial result to the value of the total fixed assets.

**Return on current assets** is the relation of the net financial result to the value of the current assets.

**Return on equity** is the relation of the net financial result to the value of the equity (fund).

**The first degree financial liquidity indicator** is the relation of the short-term investments to the short-term liabilities (without special funds).

**The second degree financial liquidity indicator** is the relation of the short-term investments and the short-term receivables to the short-term liabilities (without special funds).

**Outlays on new fixed assets** are the incurred during the reporting period outlays on the purchase (including purchase of fixed assets not requiring assembly or installation), or production of new fixed assets for own needs, the outlays on the fixed assets under construction (not completed, i.e. for the future fixed assets), for improvements of own fixed assets, for improvements in outside fixed assets and other outlays related to construction of fixed assets – along with expenses incurred while purchasing them, i.e. costs of transport, loading, insurance, customs, etc.

**Outlays on fixed assets** means a total value of outlays on tangible and intangible fixed assets, long-term investments, long-term receivables, long-term inter-period settlements.

**Outlays on new fixed assets** are the incurred during the reporting period outlays on the purchase (including purchase of fixed assets not requiring assembly or installation), or production (installation) of new fixed assets for own needs, the outlays on the fixed assets under construction (not completed, i.e. for the future fixed assets), for improvements of own fixed assets, for improvements in outside fixed assets and other outlays related to construction of fixed assets – along with expenses incurred while purchasing them, i.e. costs of transport, loading, insurance, customs, etc. – independently on their financing source.

Due to the rounding of data, in some cases sums of components may slightly differ from the amount given in the item "total"

In relation to the obligatory Polish Classification of Activities 2007 there were used abbreviations used – in tables abbreviated names are denoted as, <sup>Δ</sup>. A list of applied abbreviations and full names is presented below:

<i>Abbreviation</i>	<i>Full name</i>
<i>SECTIONS</i>	
<i>x</i>	<i>Electricity, gas, steam and air conditioning supply</i>
<i>x</i>	<i>Water supply; sewerage, waste management and remediation activities</i>
<i>Trade; repair of motor vehicles</i>	<i>Wholesale and retail trade; repair of motor vehicles and motorcycles</i>
<i>Accommodation and catering</i>	<i>Accommodation and food service activities</i>
<i>x</i>	<i>Real estate activities</i>
<i>x</i>	<i>Administrative and support service activities</i>
<i>DIVISIONS</i>	
<i>Manufacture of products of wood, cork, straw and wicker</i>	<i>Manufacture of wood and of products of wood and cork, except furniture; manufacture of articles of straw and plaiting materials</i>
<i>Manufacture of metal products</i>	<i>Manufacture of fabricated metal products, except machinery and equipment</i>
<i>x</i>	<i>Manufacture of motor vehicles, trailers and semi-trailers</i>
<i>x</i>	<i>Manufacture of machinery and equipment n.e.c.</i>

## OBJAŚNIENIA ZNAKÓW UMOWNYCH I SKRÓTÓW UŻYWANYCH W PUBLIKACJI

### SYMBOLS AND ABBREVIATIONS USED IN PUBLICATION

#### ZNAKI UMOWNE / SYMBOLS

Kreska	(-)	– zjawisko nie wystąpiło <i>magnitude zero</i>
Zero:	(0)	– zjawisko istniało w wielkości mniejszej od 0,5 <i>magnitude not zero, but less than 0,5 of a unit</i>
	(0,0)	– zjawisko istniało w wielkości mniejszej od 0,05 <i>magnitude not zero, but less than 0,05 of a unit</i>
Kropka	(.)	– zupełny brak informacji albo informacji wiarygodnych <i>data not available or not reliable</i>
Znak	x	– wypełnienie pozycji jest niemożliwe lub niecelowe <i>not applicable</i>
Znak	#	– oznacza, że dane nie mogą być opublikowane ze względu na konieczność zachowania tajemnicy statystycznej w rozumieniu ustawy o statystyce publicznej <i>data may not be published due to the necessity of maintaining statistical confidentiality in accordance with the Law on Official Statistics</i>
	„W tym” „Of which”	– oznacza, że nie podaje się wszystkich składników sumy <i>indicates that not all elements of the sum are given</i>
Przecinek	(,)	– w liczbach oznacza oddzielenie miejsc dziesiętnych <i>used in figures represents decimal points</i>

#### SKRÓTY/ ABBREVIATIONS

tys. = tysiąc  
*thous. thousand*

mln = milion  
*million*

woj. = województwo  
*voivodship*

PKD = Polska Klasyfikacja Działalności  
*Polish Classification of Activities*

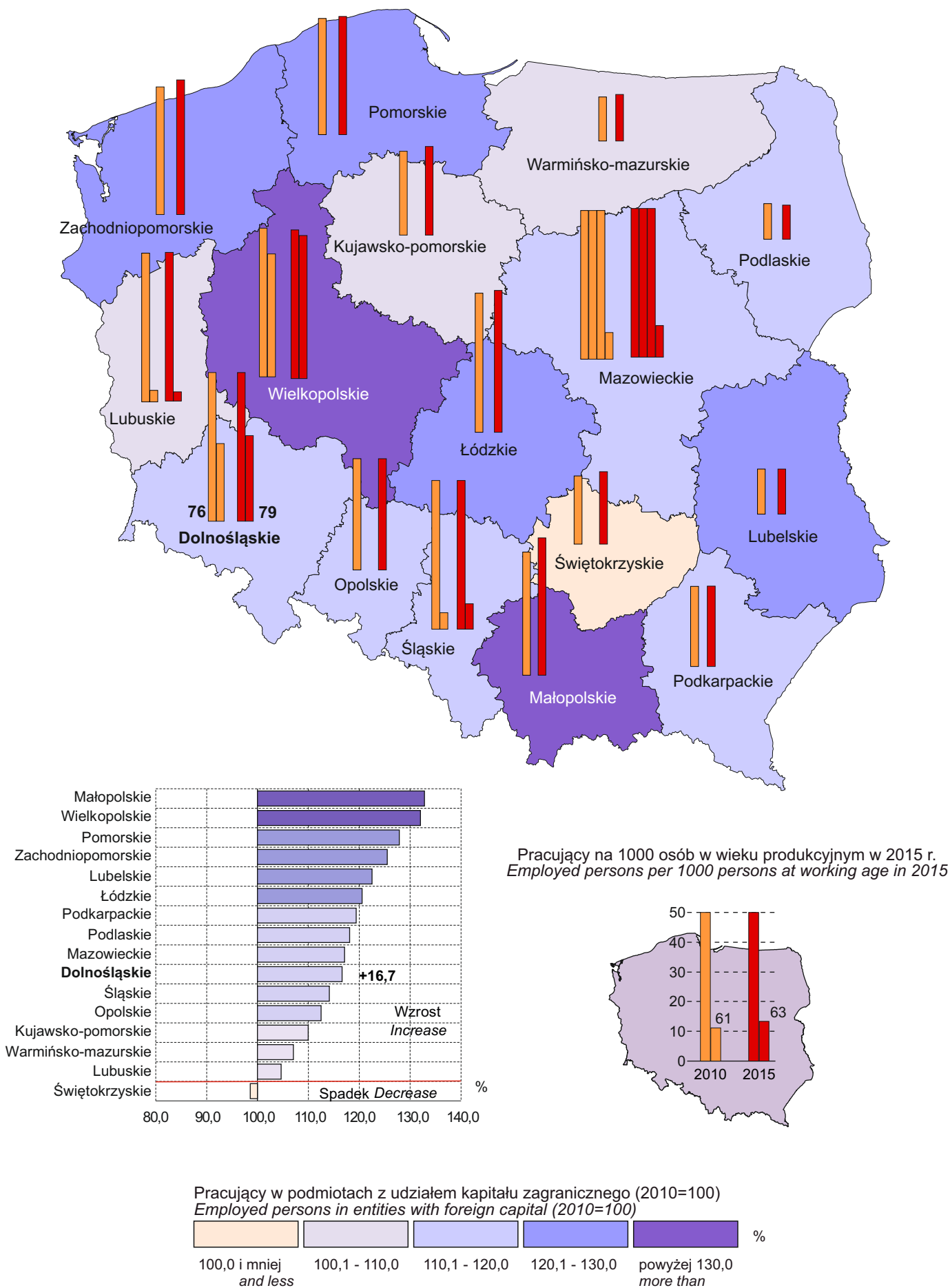
OECD = Organizacja Współpracy Gospodarczej i Rozwoju  
*Organization for Economic Cooperation and Development*



## WYKRES 2. PRACUJĄCY W PODMIOTACH Z KAPITAŁEM ZAGRANICZNYM WEDŁUG WOJEWÓDZTW W LATACH 2010 I 2015

Stan w dniu 31 XII

CHART 2. EMPLOYED PERSONS IN ENTITIES WITH FOREIGN CAPITAL BY VOIVODSHIPS IN 2010 AND 2015  
As of 31 XII

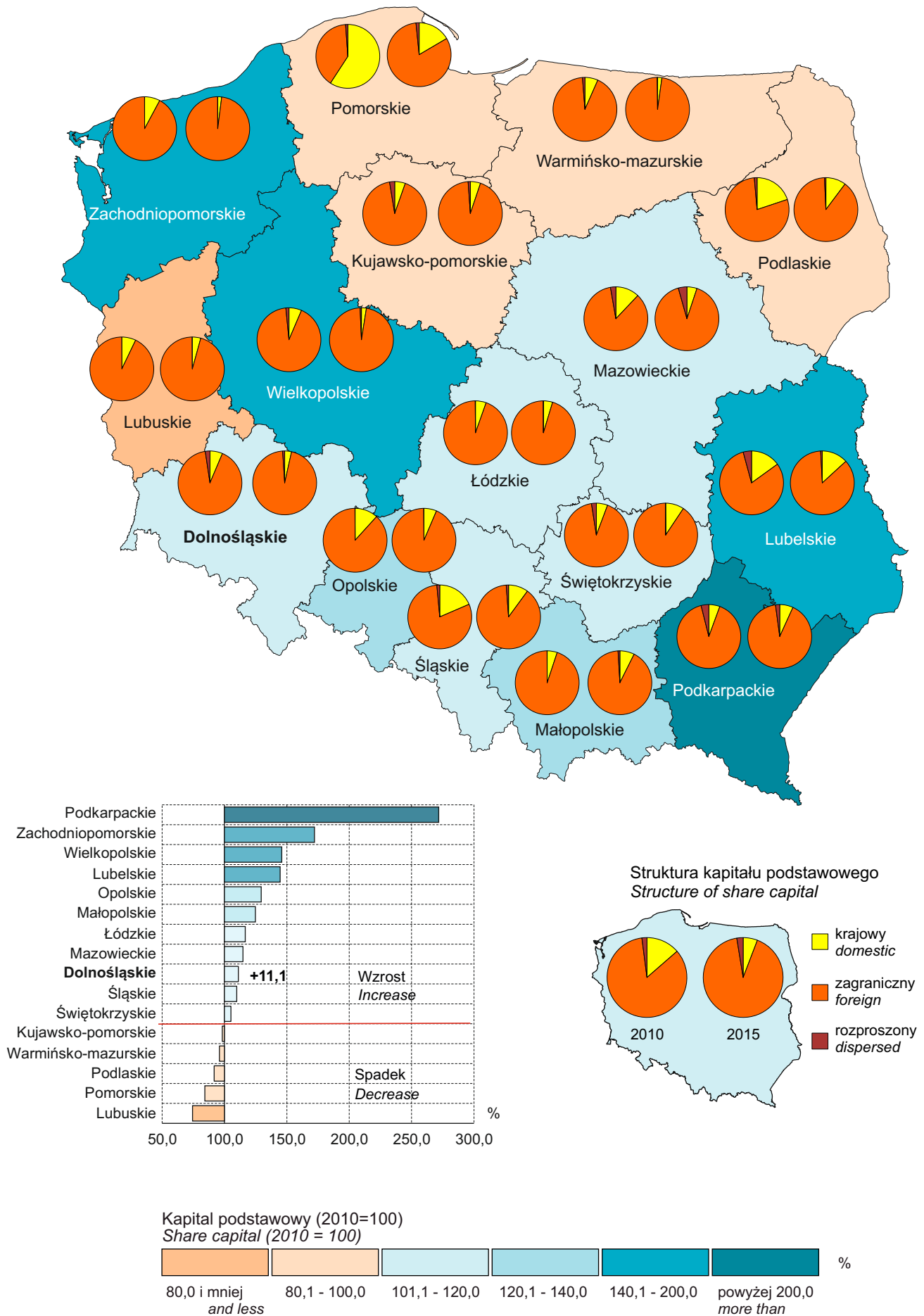


**WYKRES 3. KAPITAŁ PODSTAWOWY PODMIOTÓW WEDŁUG WOJEWÓDZTW W LATACH 2010 I 2015**

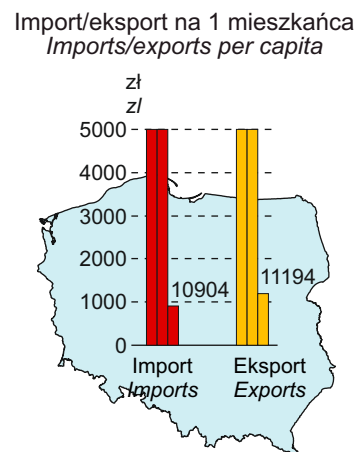
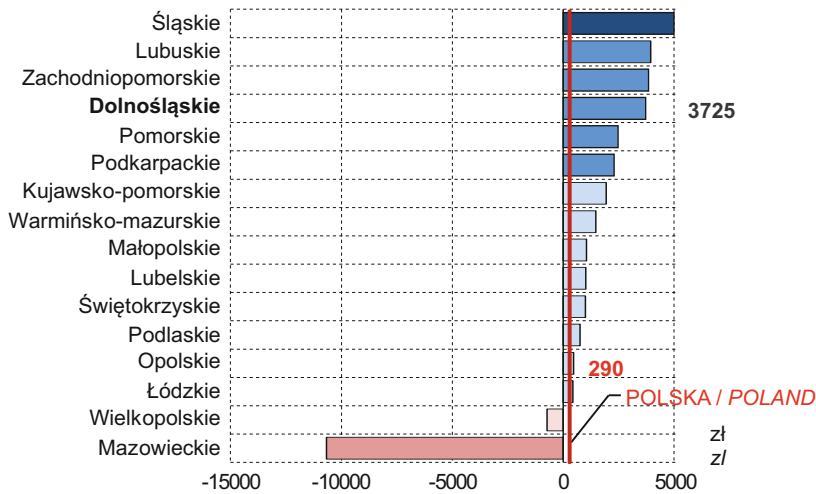
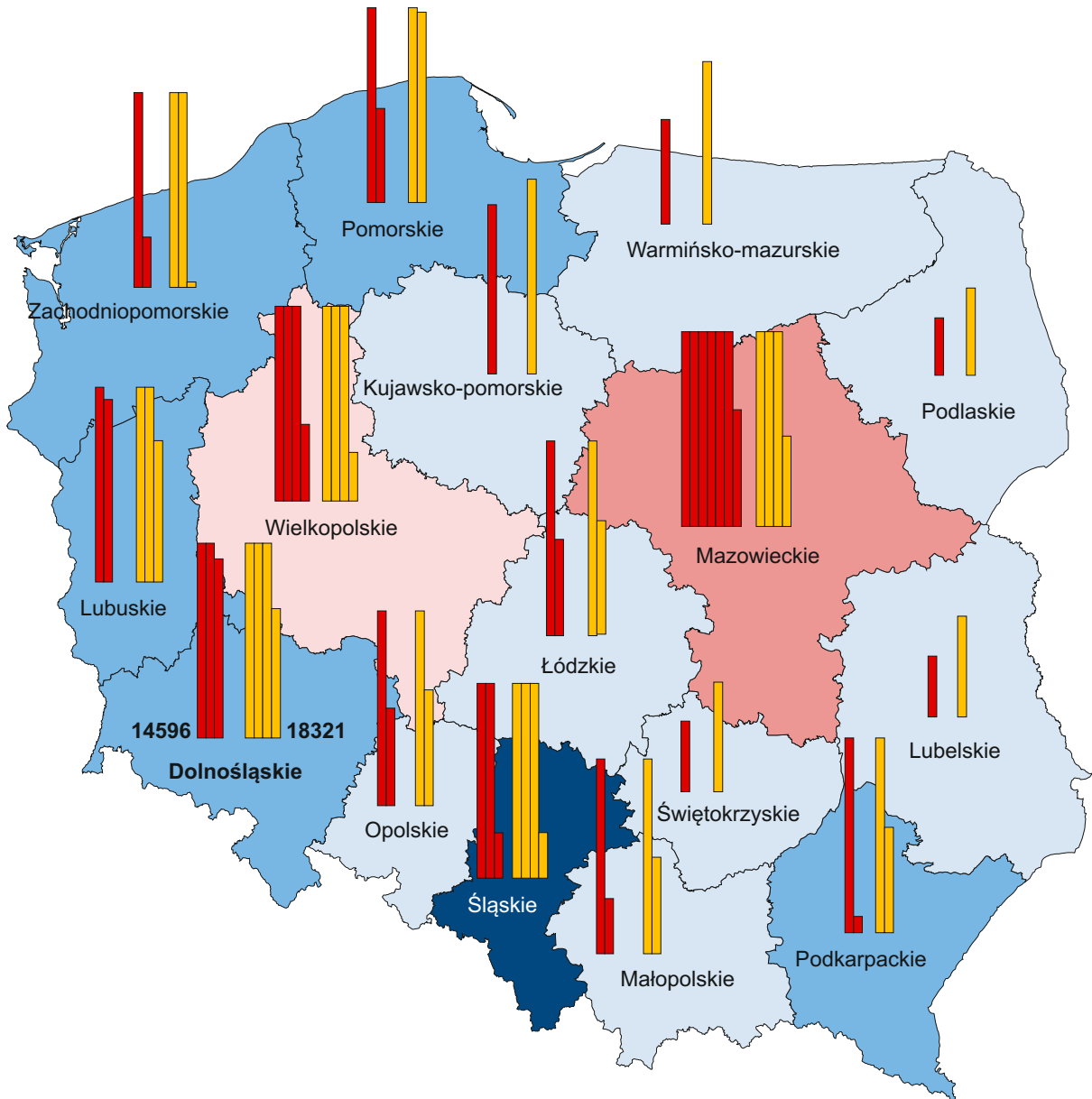
Stan w dniu 31 XII

CHART 3. SHARE CAPITAL OF ENTITIES BY VOIVODSHIPS IN 2010 AND 2015

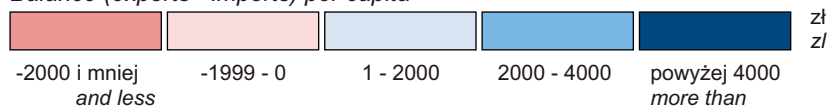
As of 31 XII



**WYKRES 4. WARTOŚĆ IMPORTU I EKSPORTU WEDŁUG WOJEWÓDZTW W 2015 R.**  
**CHART 4. IMPORTS AND EXPORTS BY VOIVODSHIPS IN 2015**

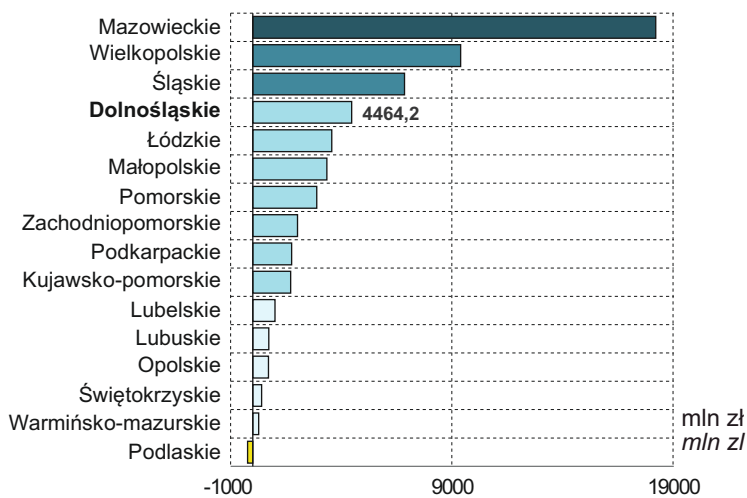


**Saldo (eksport - import) na 1 mieszkańca**  
**Balance (exports - imports) per capita**

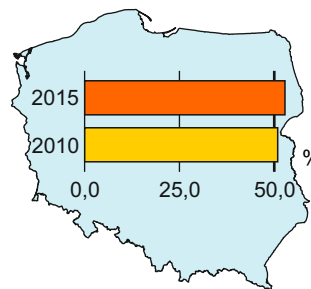


**WYKRES 5. WYNIK FINANSOWY BRUTTO PODMIOTÓW Z KAPITAŁEM ZAGRANICZNYM  
WEDŁUG WOJEWÓDZTW W LATACH 2010 I 2015**


*CHART 5. FINANCIAL RESULT GROSS OF ENTITIES WITH FOREIGN CAPITAL  
BY VOIVODSHIPS IN 2010 AND 2015*



Odsetek jednostek wykazujących zysk brutto  
Percentage of entities showing gross profit

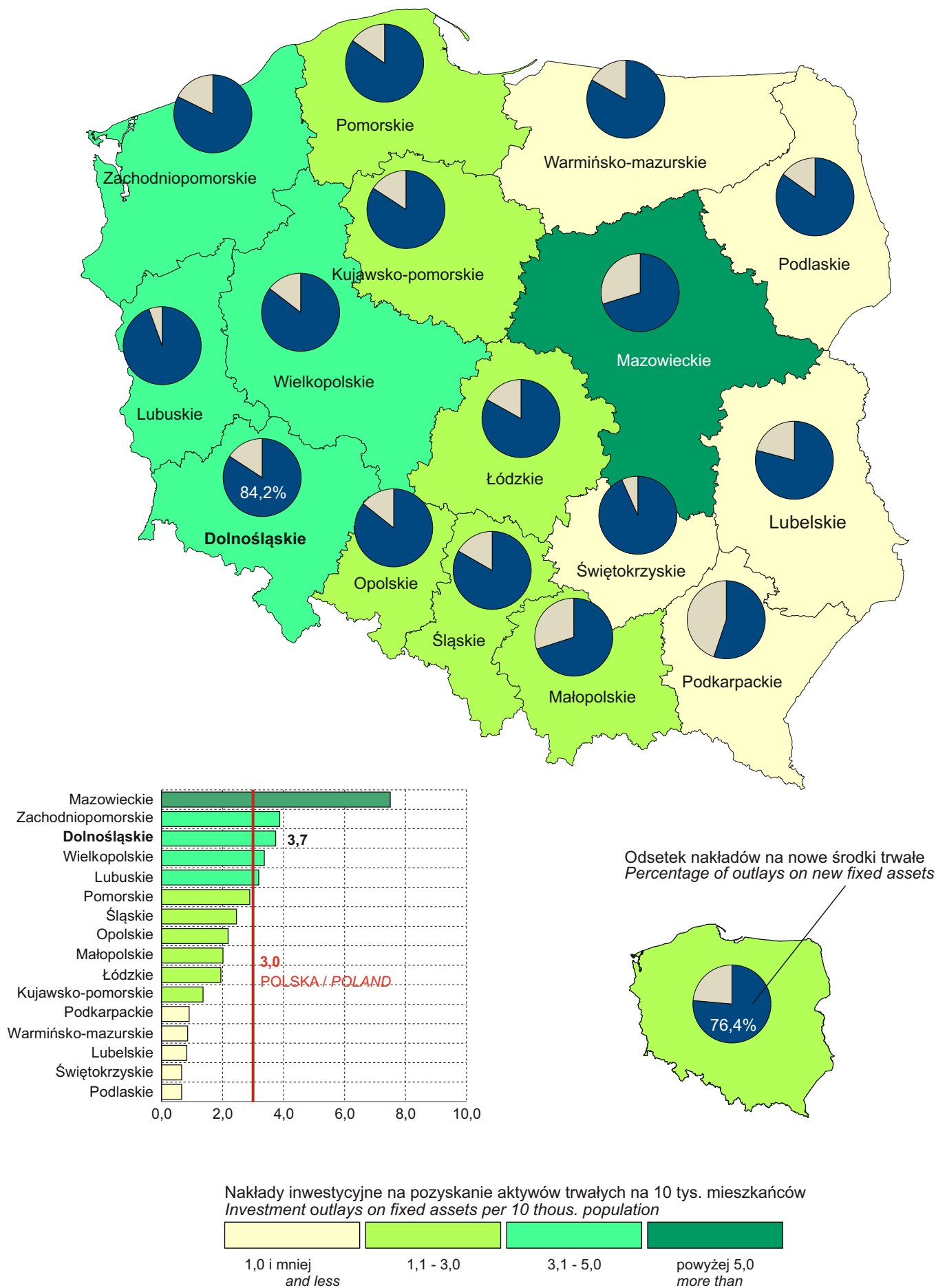


Wynik finansowy brutto w 2015 r.  
Financial result gross in 2015



**WYKRES 6. NAKŁADY INWESTYCYJNE PONIESIONE NA POZYSKANIE AKTYWÓW TRWAŁYCH W POLSCE WEDŁUG WOJEWÓDZTW W 2015 R.**

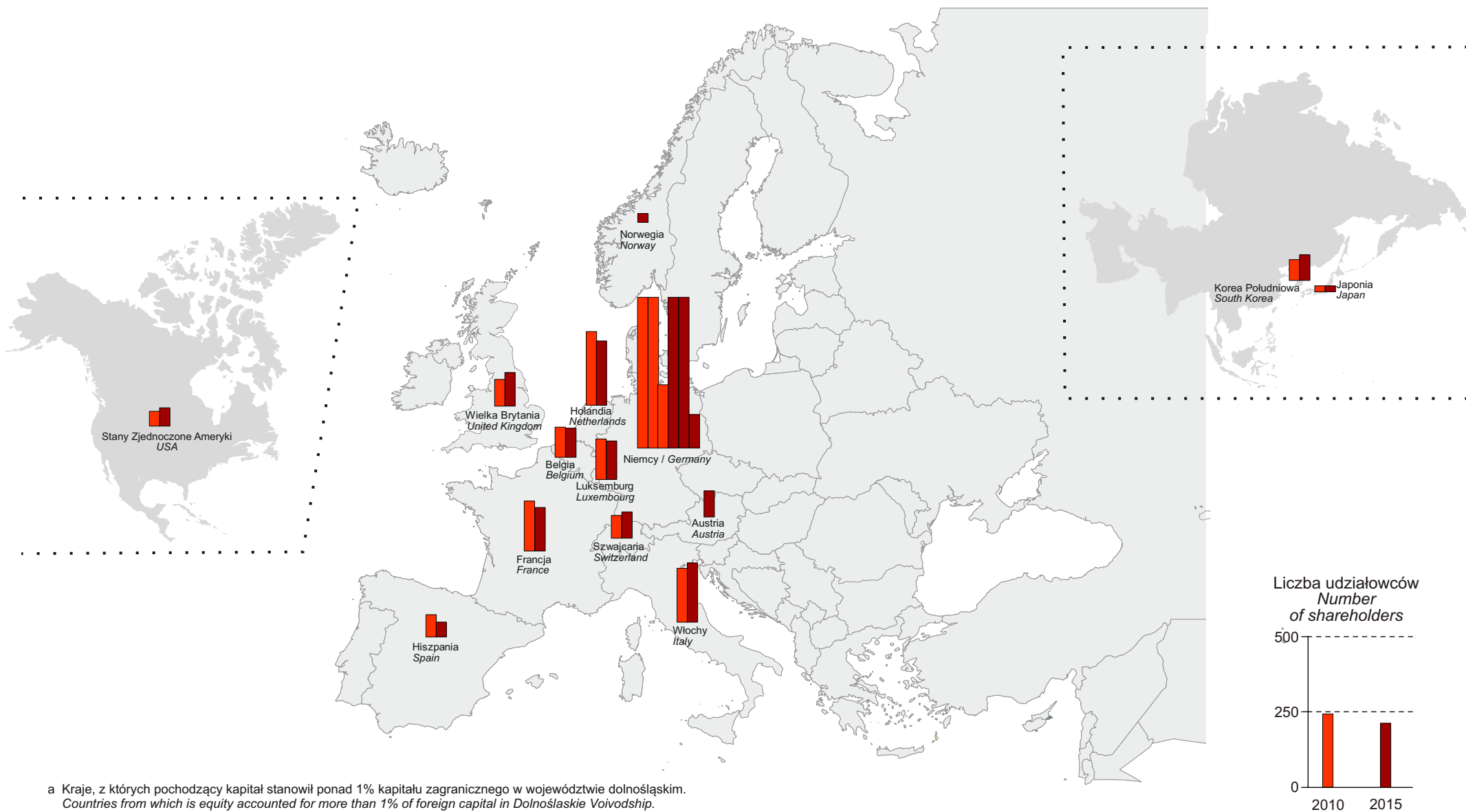
CHART 6. INVESTMENT OUTLAYS ON FIXED ASSETS CARRIED OUT IN POLAND BY VOIVODSHIPS IN 2015



**WYKRES 7. LICZBA UDZIAŁOWCÓW W PODMIOTACH Z UDZIAŁEM KAPITAŁU ZAGRANICZNEGO W WOJEWÓDZTWIE DOLNOŚLĄSKIM WEDŁUG KRAJÓW<sup>a</sup>  
W LATACH 2010 I 2015**

Stan w dniu 31 XII

**CHART 7. NUMBER OF SHAREHOLDERS IN ENTITIES WITH FOREIGN CAPITAL IN DOLNOŚLĄSKIE VOIVODSHIP BY COUNTRIES<sup>a</sup> IN 2010 AND 2015**  
As of 31 XII



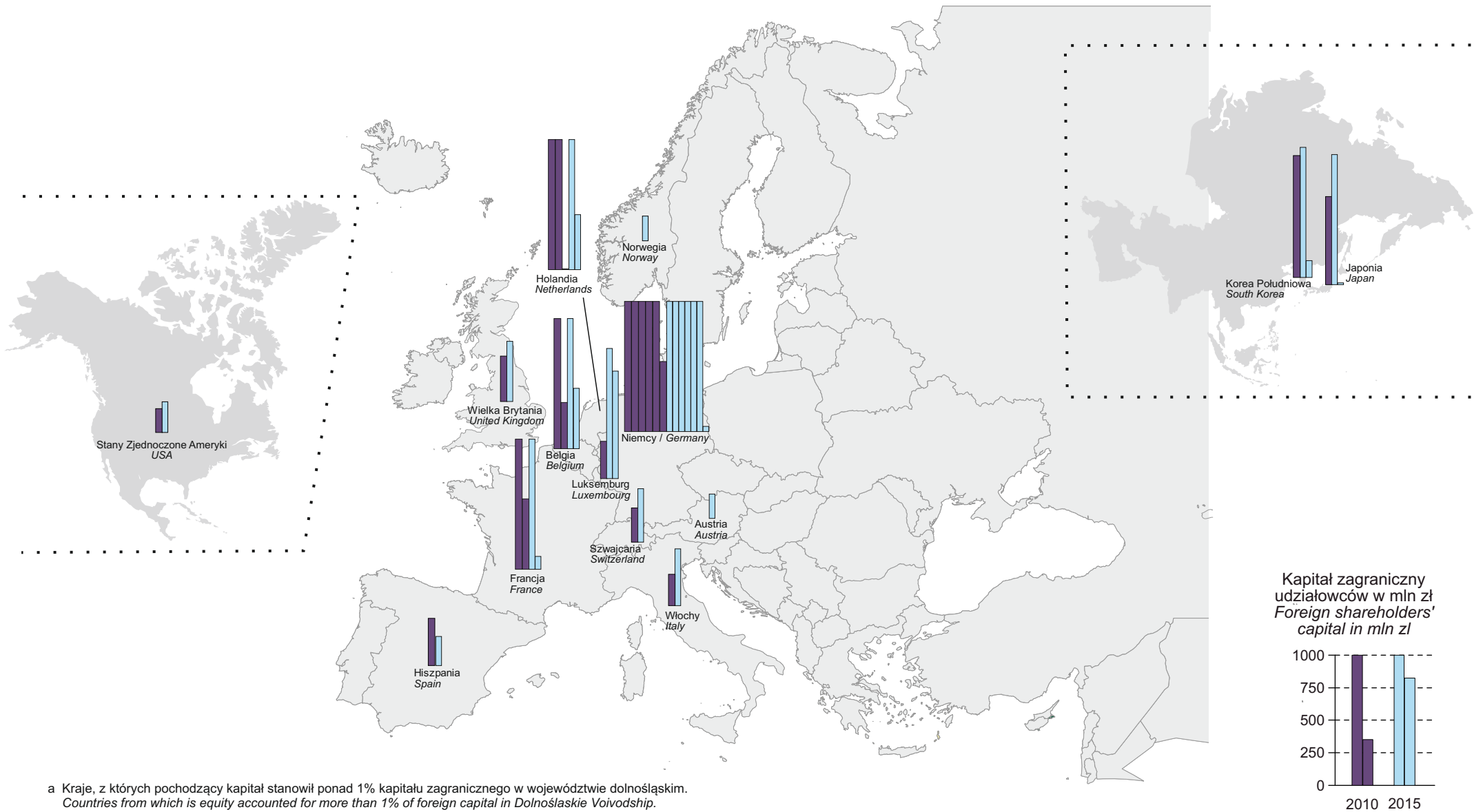
<sup>a</sup> Kraje, z których pochodzący kapitał stanowił ponad 1% kapitału zagranicznego w województwie dolnośląskim.  
Countries from which is equity accounted for more than 1% of foreign capital in Dolnośląskie Voivodship.

**WYKRES 8. KAPITAŁ ZAGRANICZNY W WOJEWÓDZTWIE DOLNOŚLĄSKIM WEDŁUG KRAJU POCHODZENIA<sup>a</sup> W LATACH 2010 I 2015**

Stan w dniu 31 XII

CHART 8. FOREIGN CAPITAL IN DOLNOSLASKIE VOIVOSHIP BY COUNTRY OF ORIGIN<sup>a</sup> IN 2010 AND 2015

As of 31 XII



<sup>a</sup> Kraje, z których pochodzący kapitał stanowił ponad 1% kapitału zagranicznego w województwie dolnośląskim.  
Countries from which is equity accounted for more than 1% of foreign capital in Dolnośląskie Voivodship.

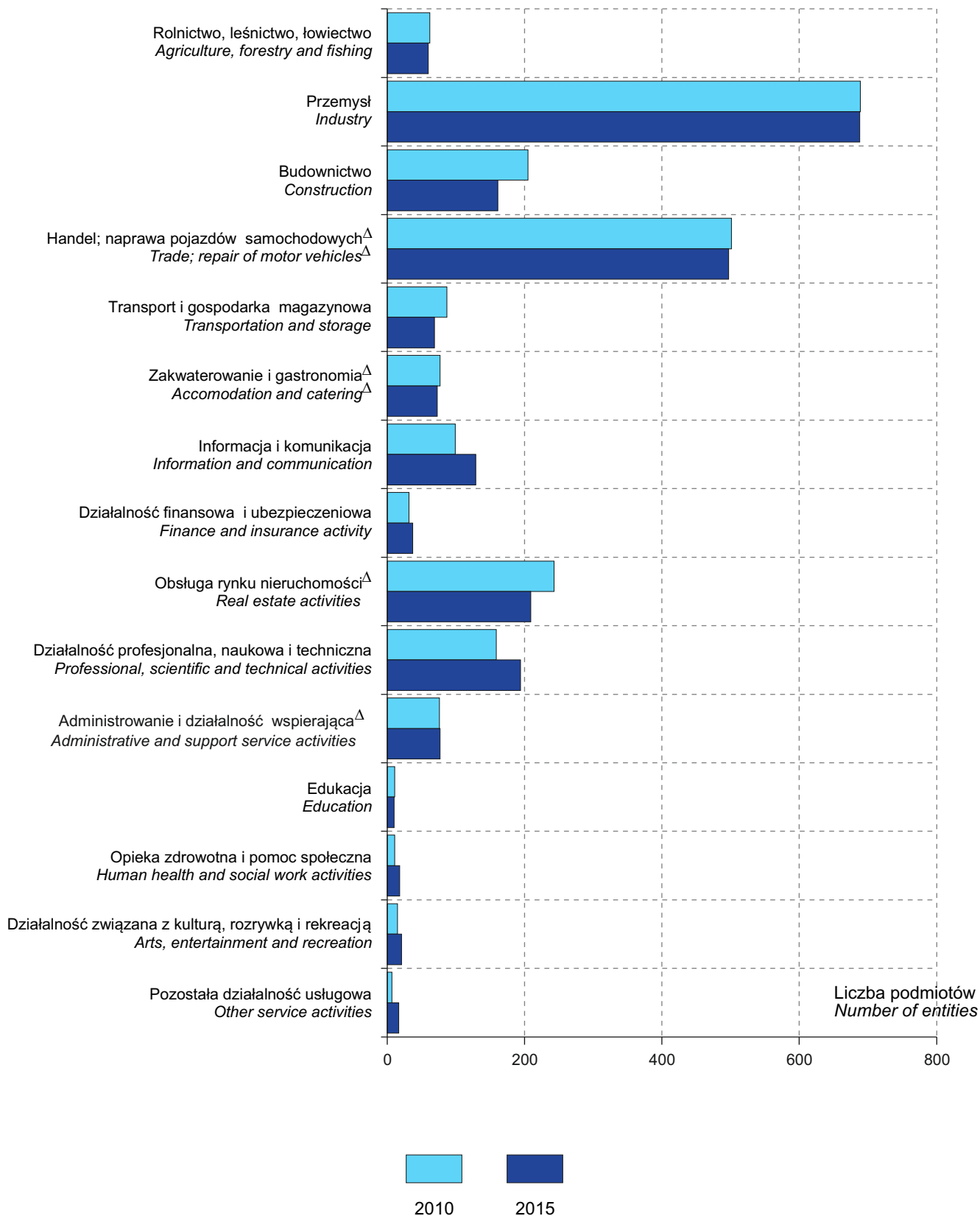
**WYKRES 9. PODMIOTY Z KAPITAŁEM ZAGRANICZNYM W WOJEWÓDZTWIE DOLNOŚLĄSKIM  
WEDŁUG SEKCJI PKD W LATACH 2010 I 2015**

Stan w dniu 31 XII

**CHART 9. ENTITIES WITH FOREIGN CAPITAL IN DOLNOŚLĄSKIE VOIVOSHIP  
BY NACE SECTIONS IN 2010 AND 2015**

As of 31 XII

SEKCJE:  
SECTIONS:



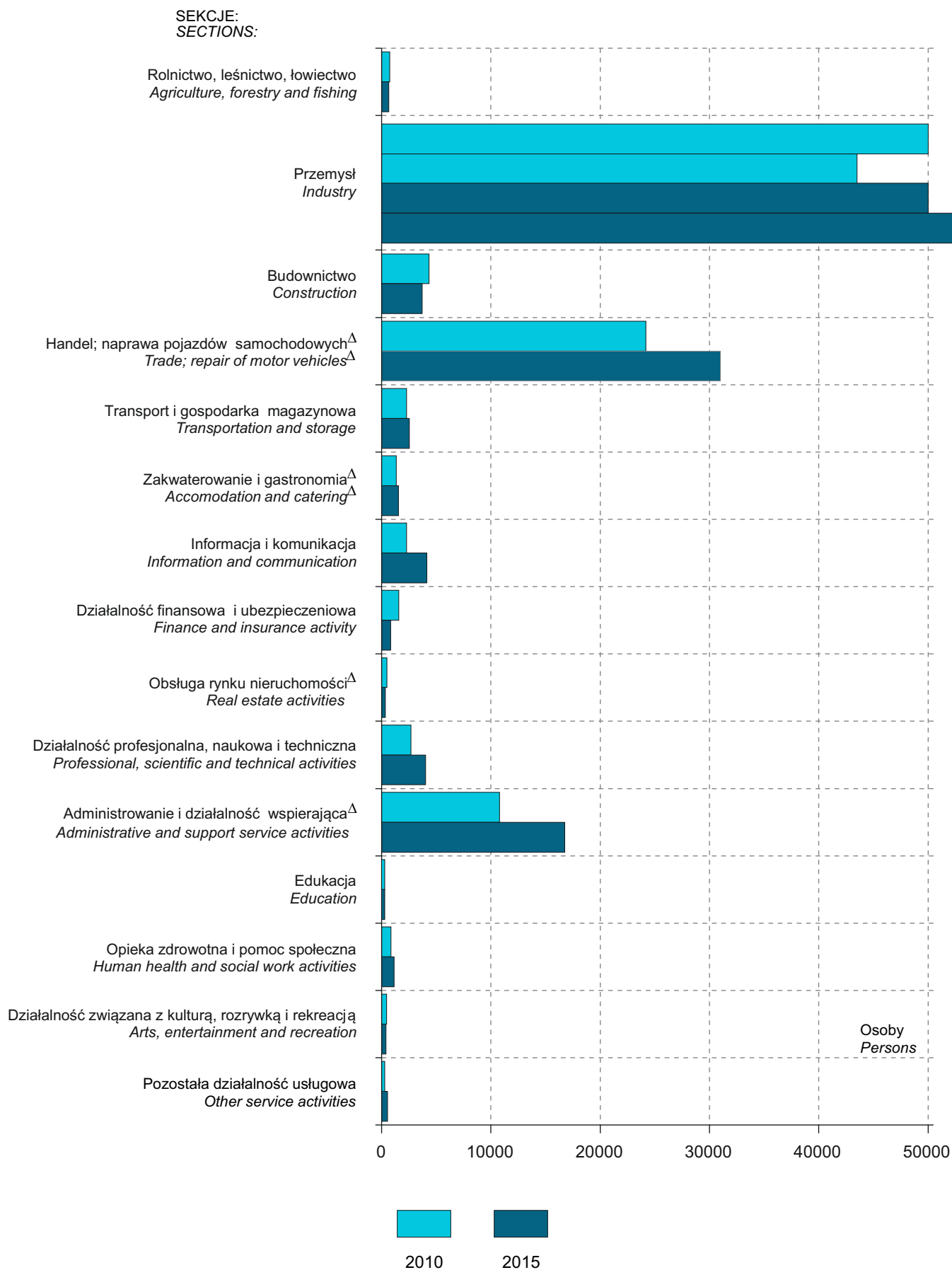


**WYKRES 10. PRACUJĄCY W PODMIOTACH Z KAPITAŁEM ZAGRANICZNYM  
W WOJEWÓDZTWIE DOLNOŚLĄSKIM WEDŁUG SEKCJI PKD W LATACH 2010 I 2015**

Stan w dniu 31 XII

CHART 10. EMPLOYED PERSONS IN ENTITIES WITH FOREIGN CAPITAL IN DOLNOŚLĄSKIE VOIVODSHIP  
BY NACE SECTIONS IN 2010 AND 2015

As of 31 XII

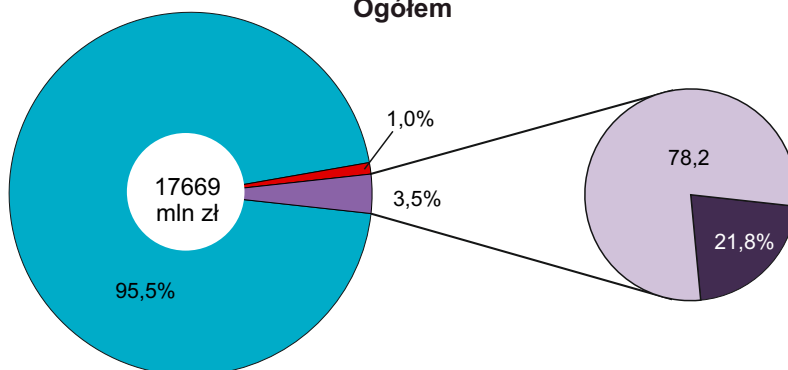


**WYKRES 11. KAPITAŁ PODSTAWOWY PODMIOTÓW WEDŁUG WYBRANYCH SEKCJI PKD  
W WOJEWÓDZTWIE DOLNOŚLĄSKIM W 2015 R.**

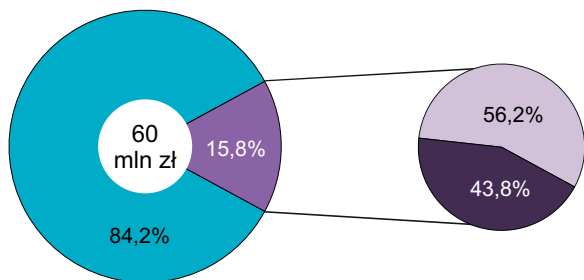
Stan w dniu 31 XII

CHART 11. SHARE CAPITAL OF ENTITIES BY NACE SECTIONS IN DOLNOŚLĄSKIE VOIVODSHIP IN 2015  
As of 31 XII

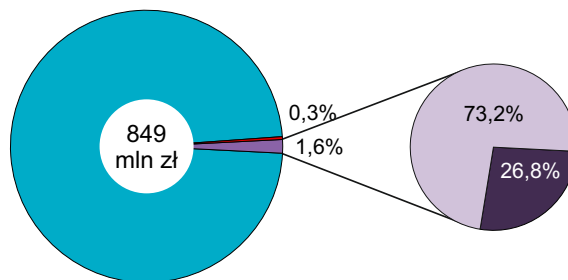
**Ogółem**



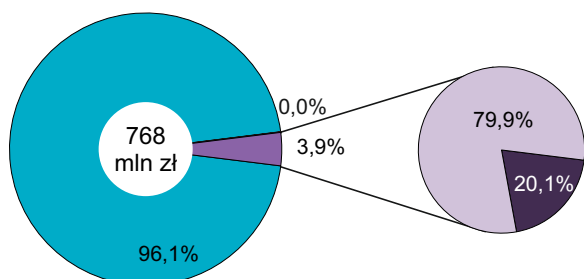
**Rolnictwo, leśnictwo, łowiectwo  
Agriculture, forestry and fishing**



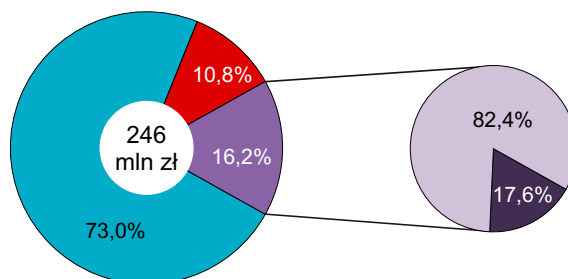
**Przemysł i budownictwo  
Industry and construction**



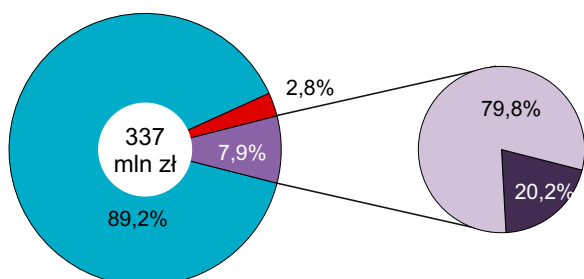
**Handel; naprawa pojazdów samochodowych<sup>Δ</sup>  
Transport i gospodarka magazynowa  
Zakwaterowanie i gastronomia<sup>Δ</sup>  
Informacja i komunikacja  
Trade; repair of motor vehicles<sup>Δ</sup>  
Transportation and storage  
Accommodation and catering<sup>Δ</sup>  
Information and communication**



**Działalność finansowa i ubezpieczeniowa  
Obsługa rynku nieruchomości  
Finance and insurance activity  
Real estate activities**



**Pozostałe usługi  
Other services**



Struktura kapitału podstawowego:  
Structure of share capital:

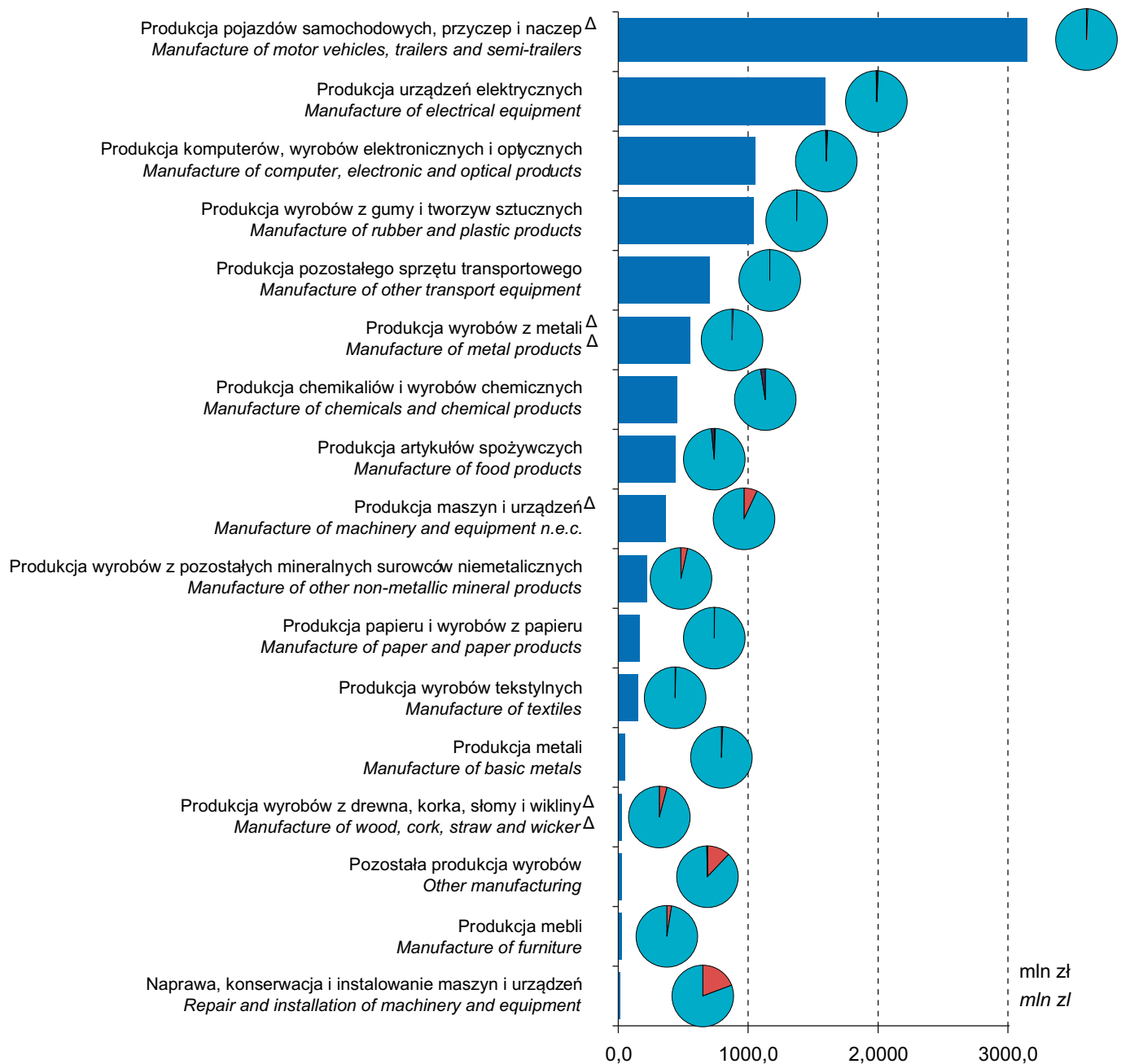
- zagraniczny / foreign
- rozproszony / dispersed
- krajowy / domestic
- osób fizycznych / of natural persons
- osób prawnych / of legal persons

**WYKRES 12. KAPITAŁ PODSTAWOWY PODMIOTÓW W WOJEWÓDZTWIE DOLNOŚLĄSKIM  
WEDŁUG DZIAŁÓW W SEKCJI PRZETWÓRSTWO PRZEMYSŁOWE W 2015 R.**

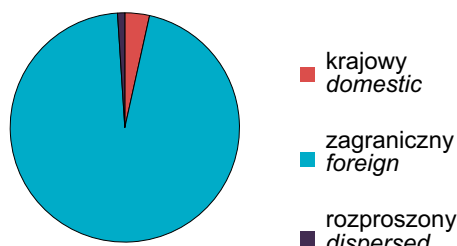
Stan w dniu 31 XII

*CHART 12. SHARE CAPITAL OF ENTITIES IN DOLNOŚLĄSKIE VOIVODSHIP  
BY DIVISIONS IN MANUFACTURING IN 2015*

*As of 31 XII*



**Struktura kapitału podstawowego**  
*Structure of share capital*

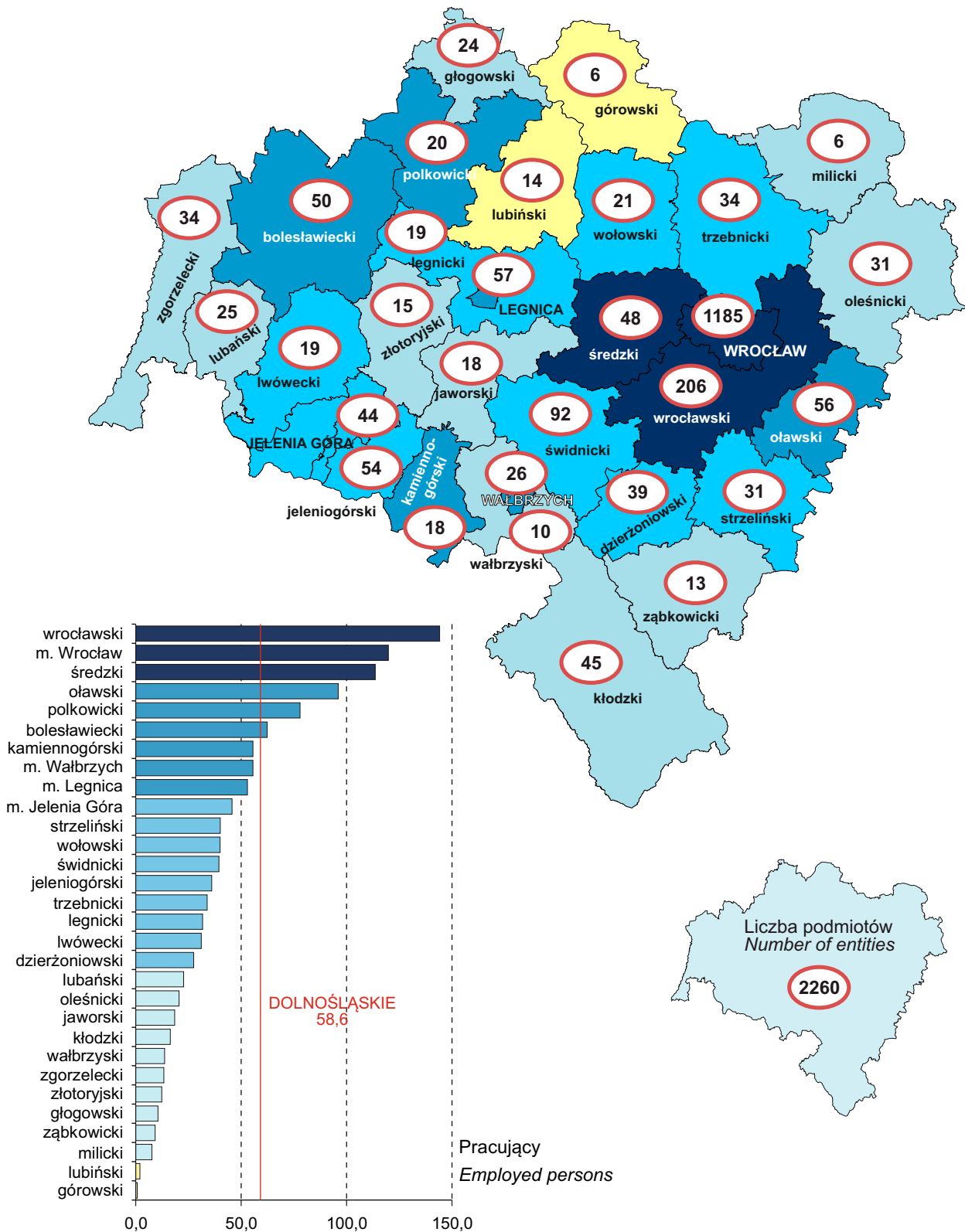


**WYKRES 13. PRACUJĄCY W PODMIOTACH Z KAPITAŁEM ZAGRANICZNYM  
W WOJEWÓDZTWIE DOLNOŚLĄSKIM WEDŁUG POWIATÓW W 2015 R.**

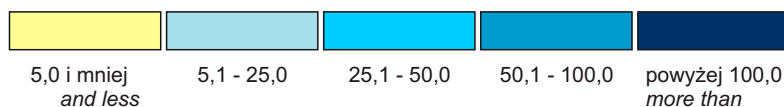
Stan w dniu 31 XII

**CHART 13. EMPLOYED PERSONS IN ENTITIES WITH FOREIGN CAPITAL  
IN DOLNOŚLĄSKIE VOIVODHIP BY POWIATS IN 2015**

As of 31 XII



Pracujący w podmiotach z udziałem kapitału zagranicznego na 1000 mieszkańców  
Employed persons in entities with foreign capital per 1000 population

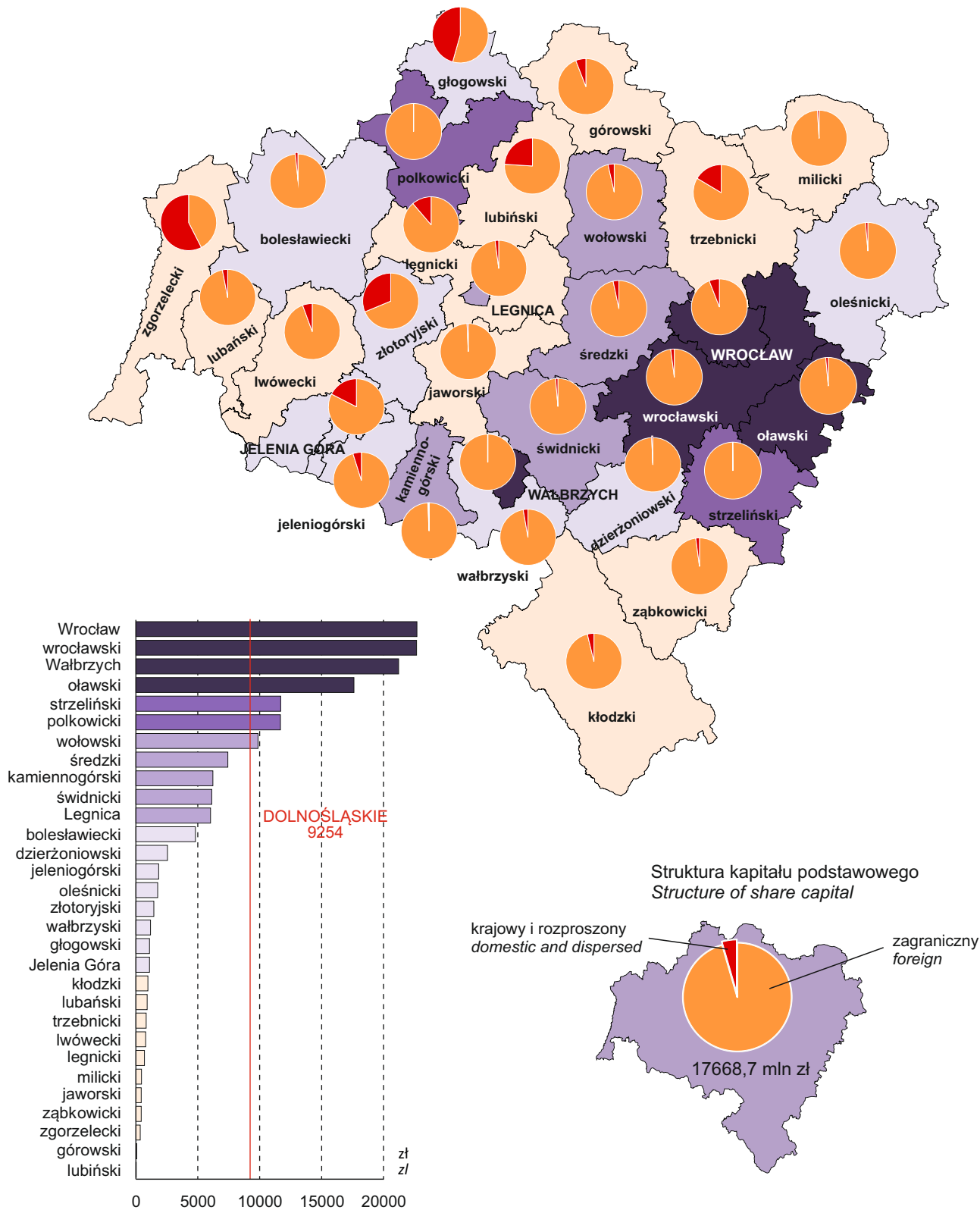


WYKRES 14. KAPITAŁ PODSTAWOWY PODMIOTÓW W WOJEWÓDZTWIE DOLNOŚLĄSKIM WEDŁUG POWIATÓW

Stan w dniu 31 XII

CHART 14. SHARE CAPITAL OF ENTITIES IN DOLNOŚLĄSKIE VOIVODSHIP BY POWIATS

As of 31 XII



Kapitał zagraniczny na 1 osobę w wieku produkcyjnym  
Foreign capital per 1 person at working age

