URZĄD STATYSTYCZNY
WE WROCŁAWIU

INFORMACJA SYGNALNA

Kontakt: tel. 71 37-16-300 e-mail: SekretariatUSwro@stat.gov.pl Internet: wroclaw.stat.gov.pl

PODMIOTY GOSPODARKI NARODOWEJ W REJESTRZE REGON W WOJEWÓDZTWIE DOLNOŚLĄSKIM

Stan na koniec 2016 r.

Wrocław, luty 2017 r.

Źródłem publikowanych danych jest krajowy rejestr urzędowy podmiotów gospodarki narodowej REGON prowadzony przez Prezesa GUS w oparciu o przepisy ustawy z dnia 29 czerwca 1995 r. o statystyce publicznej (tekst jednolity: Dz. U. z 2016 r., poz. 1068) i rozporządzenia Rady Ministrów z dnia 30 listopada 2015 r. w sprawie sposobu i metodologii prowadzenia i aktualizacji krajowego rejestru urzędowego podmiotów gospodarki narodowej, wzorów wniosków, ankiet i zaświadczeń (Dz. U. poz. 2009).

Do rejestru REGON wpisywane są podmioty gospodarki narodowej (zwane jednostkami prawnymi), czyli osoby prawne, jednostki organizacyjne niemające osobowości prawnej, osoby fizyczne prowadzące działalność gospodarczą oraz ich jednostki lokalne (zakłady, oddziały, filie).

Dane prezentowane w niniejszym opracowaniu nie obejmują jednostek lokalnych oraz osób prowadzących gospodarstwa indywidualne w rolnictwie.

Dane prezentowane są w układzie Polskiej Klasyfikacji Działalności (PKD 2007). Do poszczególnych sekcji PKD zaliczono podmioty według rodzaju przeważającej działalności deklarowanej w momencie dokonywania rejestracji w rejestrze REGON bądź po wprowadzeniu zmiany zgłoszonej przez podmiot. W opracowaniu zastosowano skrócone nazwy następujących sekcji: dostawa wody; gospodarowanie ściekami i odpadami oraz działalność związana z rekultywacją, handel hurtowy i detaliczny; naprawa pojazdów samochodowych, włączając motocykle, działalność związana z zakwaterowaniem i usługami gastronomicznymi, działalność związana z obsługą rynku nieruchomości oraz działalność w zakresie usług administrowania i działalność wspierająca. W tablicach i na wykresach zastosowane skróty oznaczono znakiem „Δ”.

* * *

W województwie dolnośląskim w końcu grudnia 2016 r. w rejestrze REGON zarejestrowanych było 361,3 tys. podmiotów gospodarki narodowej (bez indywidualnych gospodarstw rolnych), tj. 8,5% ogółu podmiotów zarejestrowanych w kraju. W porównaniu do 2015 r. liczba podmiotów ogółem zwiększyła się o 1,2% (w kraju – o 1,3%). Dolnośląskie pod względem dynamiki przyrostu liczby podmiotów wpisanych do rejestru REGON zajmowało 6. lokatę w kraju, a pod względem liczby podmiotów na 10 tys. mieszkańców – 3. lokatę w kraju.

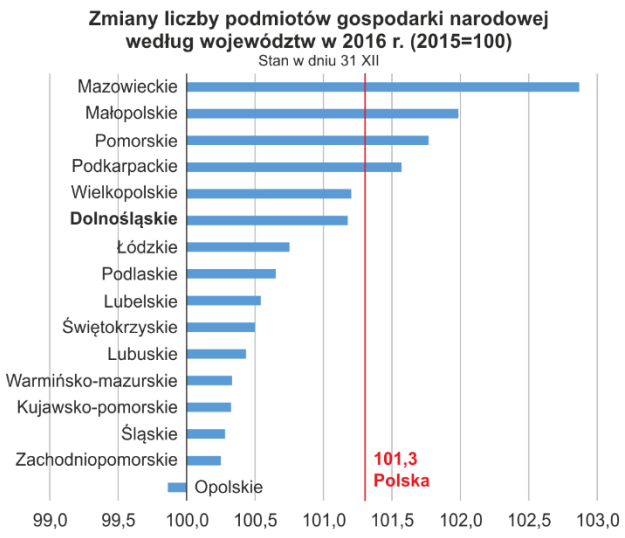

W ogólnej liczbie podmiotów 234,7 tys., tj. 65% stanowiły osoby fizyczne prowadzące działalność gospodarczą. Ponadto, w rejestrze było zarejestrowanych 67,8 tys. spółek (41,1 tys. spółek handlowych oraz 26,6 tys. spółek cywilnych), 9,4 tys. stowarzyszeń i organizacji społecznych, 2,3 tys. fundacji, 1,4 tys. spółdzielni oraz 12 przedsiębiorstw państwowych. W porównaniu do stanu z końca 2015 r. zwiększyła się liczba fundacji, spółek handlowych, stowarzyszeń i organizacji społecznych oraz spółek cywilnych. Natomiast mniej było spółdzielni, a także osób fizycznych prowadzących działalność gospodarczą. W ciągu roku nie zmieniła się liczba przedsiębiorstw państwowych.

Zdecydowaną większość (342,1 tys. jednostek)[1], tj. 94,7% ogólnej liczby podmiotów stanowiły jednostki sektora prywatnego. Podmioty te prowadziły działalność gospodarczą głównie w sekcjach: handel; naprawa pojazdów samochodowych (24,3%), budownictwo (12,0%) oraz działalność profesjonalna, naukowa i techniczna (10,2%). Podmioty sektora publicznego, których w końcu 2016 r. było 15,5 tys., prowadziły głównie działalność gospodarczą związaną z obsługą rynku nieruchomości (65,5%) oraz edukacją (19,1%).

Najwięcej podmiotów w końcu 2016 r. zarejestrowanych było w następujących sekcjach PKD:

- handel; naprawa pojazdów samochodowych – 83,8 tys., czyli 23,2% ogółu (spadek o 1,6% w odniesieniu do końca 2015 r.),
- budownictwo – 41,6 tys., czyli 11,5% ogółu (wzrost o 0,6%),
- obsługa rynku nieruchomości – 41,0 tys., czyli 11,3% ogółu (wzrost o 2,6%).

Struktura podmiotów gospodarki narodowej wpisanych do rejestru REGON według sekcji PKD w 2016 r.
Stan w dniu 31 XII

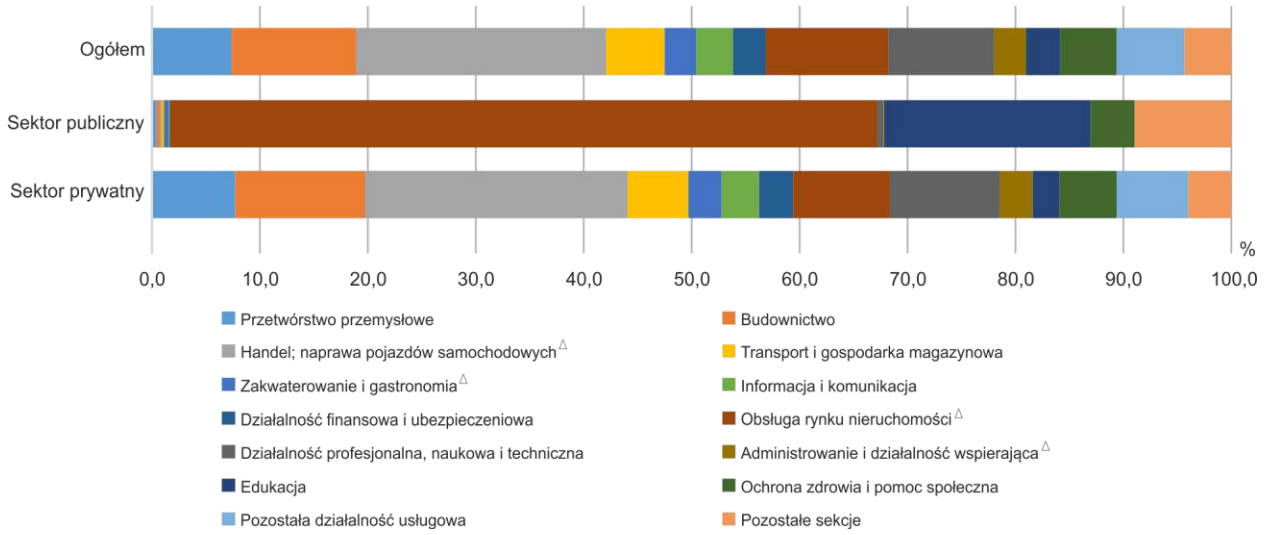

Zdecydowaną większość spółek handlowych stanowiły spółki kapitałowe – 35,7 tys. (86,9%), w tym spółki z ograniczoną odpowiedzialnością – 34,8 tys. (97,3% spółek kapitałowych). Pozostałe 5,4 tys. spółek handlowych to spółki osobowe, wśród których większość stanowiły spółki jawne (49,0% spółek osobowych). Kapitał zagraniczny zaangażowany był w 8046 spółkach handlowych, a ich liczba w ujęciu rocznym wzrosła o 468 jednostek (tj. o 6,2%).

W końcu 2016 r. najwięcej podmiotów gospodarki narodowej zarejestrowanych było we Wrocławiu – 116,4 tys. oraz w powiatach: świdnickim – 18,4 tys., wrocławskim – 18,1 tys. i kłodzkim – 17,6 tys., a najmniej w powiatach: górowskim – 2,9 tys., milickim – 3,6 tys. i strzelińskim – 3,8 tys. W skali roku wzrost liczby podmiotów odnotowano w 22 powiatach (największy w powiecie wrocławskim – o 4,4%), a spadek – w 8 powiatach (największy w powiecie zgorzeleckim – o 1,1%).

W 2016 r. zarejestrowano w rejestrze REGON 28,8 tys. nowych podmiotów gospodarczych (o 5,3% mniej niż przed rokiem), w tym 22,5 tys. osób fizycznych prowadzących działalność gospodarczą, 4,6 tys. spółek i 10 spółdzielni. Nowe podmioty zarejestrowano głównie w sekcjach: handel; naprawa pojazdów samochodowych – 5,3 tys. (18,4% ogółu nowych podmiotów), budownictwo – 5,1 tys. (17,6%) oraz działalność profesjonalna, naukowa i techniczna – 3,2 tys. (11,0%). Najwięcej nowych jednostek (35,7%) zostało zarejestrowanych we Wrocławiu – 10270, a najmniej w powiecie górowskim – 249 (0,9%).

W 2016 r. z rejestru wykreślono 24,7 tys. podmiotów gospodarczych (o 1,6% więcej niż rok wcześniej), w tym 23,3 tys. osób fizycznych prowadzących działalność gospodarczą, 0,9 tys. spółek i 13 spółdzielni. Największą liczbę wyrejestrowanych podmiotów odnotowano w sekcjach: handel; naprawa pojazdów samochodowych – 6,7 tys. (27,3% ogółu wyrejestrowanych podmiotów), budownictwo – 4,7 tys. (19,1%) oraz działalność profesjonalna, naukowa i techniczna – 2,0 tys. (8,1%). Najwięcej jednostek wyrejestrowano we Wrocławiu (6955), a najmniej w powiecie górowskim (207).

[1] W podziale według sektorów własności – bez podmiotów, dla których informacja o formie własności nie występuje w rejestrze REGON.

Podmioty gospodarki narodowej na 10 tys. ludności w 2016 r.

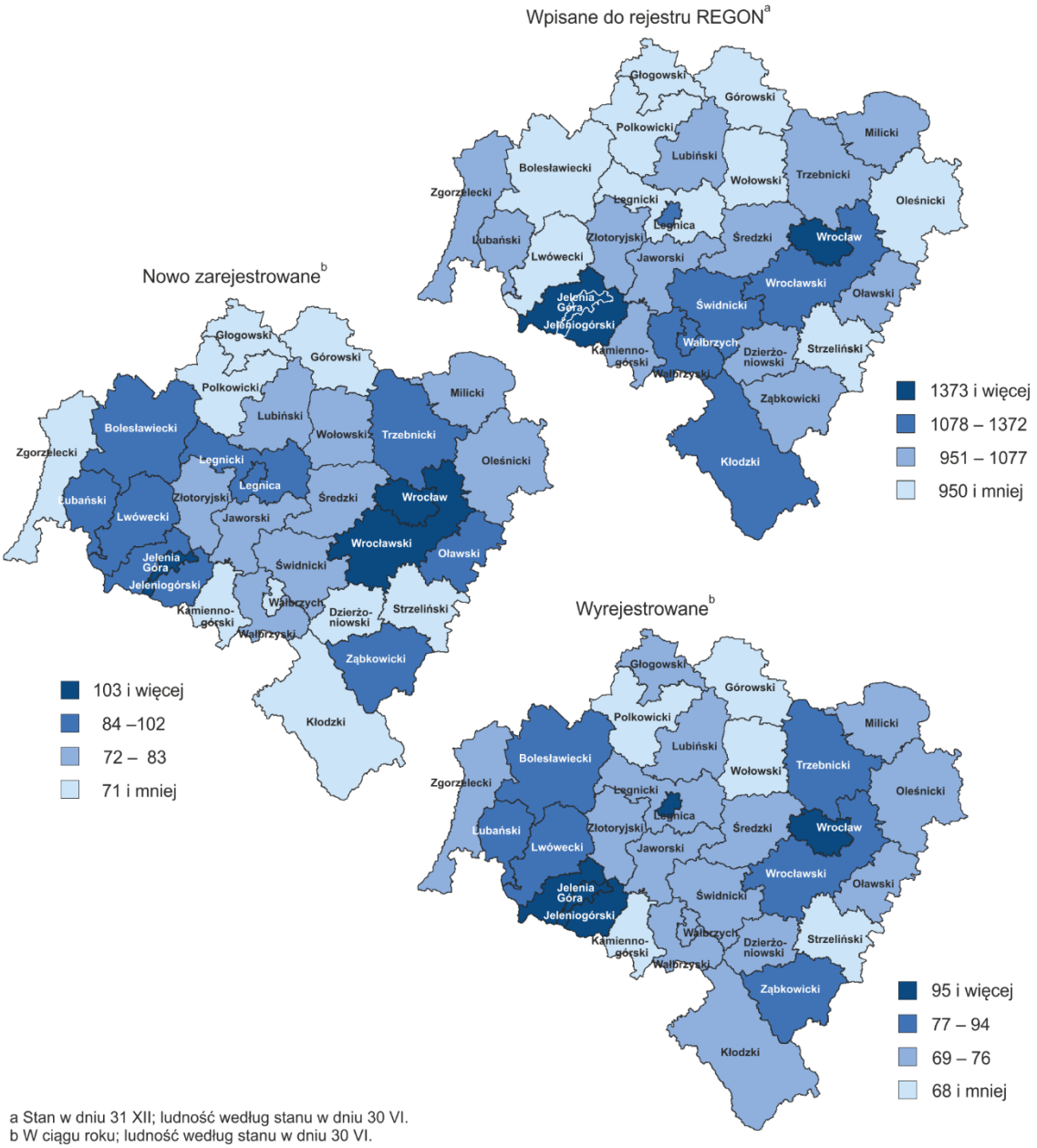

a Stan w dniu 31 XII; ludność według stanu w dniu 30 VI.
b W ciągu roku; ludność według stanu w dniu 30 VI.

W 2016 r. wskaźnik, mierzony stosunkiem liczby podmiotów wykreślonych z rejestru do liczby podmiotów nowo zarejestrowanych w województwie wynosił 0,86 (przed rokiem – 0,80) i był zróżnicowany w poszczególnych powiatach – od 0,68 we Wrocławiu do 1,19 w powiecie zgorzeleckim. W siedmiu powiatach wskaźnik ten przekroczył wartość 1,00, co oznacza, że liczba podmiotów wyrejestrowanych przekroczyła liczbę podmiotów nowo zarejestrowanych.

Struktura podmiotów według klas wielkości ukazuje, iż przeważającą część wszystkich podmiotów stanowiły podmioty małe, o liczbie pracujących do 9 osób (96,4%). Udział średnich podmiotów, o liczbie pracujących od 10 do 49 osób, wyniósł 2,9%, a jednostek dużych o liczbie pracujących powyżej 50 osób – 0,7%. Podmioty o liczbie pracujących do 9 osób najczęściej prowadziły działalność w sekcji handel; naprawa pojazdów samochodowych (81,8 tys., tj. 23,5%), obsługa rynku nieruchomości (40,7 tys., tj. 11,7%) oraz budownictwo (40,4 tys., tj. 11,6%). W grupie podmiotów średnich (10-49 pracujących) dominowały jednostki działające w sekcji edukacja (2,0 tys., tj. 19,5%), przetwórstwo przemysłowe (1,8 tys., tj. 17,1%) oraz handel; naprawa pojazdów samochodowych (1,8 tys., tj. 17,1%); podmioty o liczbie pracujących 50 osób i więcej zajmowały się najczęściej przetwórstwem przemysłowym (0,6 tys. firm, tj. 24,7%).

W końcu 2016 r. w rejestrze REGON odnotowano 27,1 tys. podmiotów gospodarczych z zawieszoną działalnością, a 93,2% z nich stanowiły osoby fizyczne.

TABL. 1. **PODMIOTY GOSPODARKI NARODOWEJ[a] WEDŁUG WYBRANYCH FORM PRAWNYCH I SEKCJI POLSKIEJ KLASYFIKACJI DZIAŁALNŚCI (PKD) W 2016 R.**

Stan w dniu 31 XII

SEKCJE PKD	Ogółem	W tym							
		przedsiębiorstwa państwowe	spółki			spółdzielnie	fundacje	stowarzyszenia i organizacje społeczne	osoby fizyczne prowadzące działalność gospodarczą
			razem	w tym					
				handlowe	cywilna				
O G Ó Ł E M	**361307**	**12**	**67772**	**41099**	**26602**	**1370**	**2309**	**9409**	**234658**
w tym:									
Rolnictwo, leśnictwo, łowiectwo i rybactwo	4760	1	999	739	241	220	1	192	3255
Przemysł	28989	5	9479	6626	2839	121	-	1	19298
w tym:									
przetwórstwo przemysłowe	26754	4	8022	5300	2721	116	-	-	18563
dostawa wody; gospodarowanie ściekami i odpadami; rekultywacja[Δ]	1065	-	538	468	57	3	-	-	488
Budownictwo	41604	4	7545	5130	2383	205	-	-	33815
Handel; naprawa pojazdów samochodowych[Δ]	83770	2	22539	10196	12342	169	-	-	60990
Transport i gospodarka magazynowa	19505	-	2365	1491	874	9	-	1	17096
Zakwaterowanie i gastronomia[Δ]	10604	-	2961	1429	1532	13	-	-	7541
Informacja i komunikacja	12247	-	3188	2631	557	11	-	1	9015
Działalność finansowa i ubezpieczeniowa	10992	-	2139	1725	414	34	-	66	8709
Obsługa rynku nieruchomości[Δ]	40994	-	2671	2233	438	497	-	1	3287
Działalność profesjonalna, naukowa i techniczna	35440	-	7205	4879	2325	41	4	1	28073
Administrowanie i działalność wspierająca[Δ]	10657	-	2970	2039	927	25	1	3	7634
Administracja publiczna i obrona narodowa; obowiązkowe zabezpieczenia społeczne[Δ]	1503	-	6	5	1	-	1	750	3
Edukacja	11407	-	726	391	335	7	5	93	6059
Ochrona zdrowia i pomoc społeczna	18916	-	1396	847	549	10	2	8	16874
Działalność związana z kulturą, rozrywką i rekreacją	6525	-	756	418	338	3	18	2669	2682
Pozostała działalność usługowa	22754	-	816	309	507	5	1958	5335	10327

a Bez osób prowadzących indywidualne gospodarstwa rolne. W podziale według sekcji PKD bez podmiotów, dla których informacje o rodzaju przeważającej działalności nie występują w rejestrze REGON.

TABL. 2. **PODMIOTY GOSPODARKI NARODOWEJ[a] WEDŁUG WYBRANYCH FORM PRAWNYCH ORAZ PODREGIONÓW I POWIATÓW W 2016 R.**

Stan w dniu 31 XII

WYSZCZEGÓLNIENIE	Ogółem	W tym							
		przedsiębiorstwa państwowe	spółki			spółdzielnie	fundacje	stowarzyszenia i organizacje społeczne	osoby fizyczne prowadzące działalność gospodarczą
			razem	w tym					
				handlowe	cywilne				
O G Ó Ł E M	**361307**	**12**	**67772**	**41099**	**26602**	**1370**	**2309**	**9409**	**234658**
Podregion jeleniogórski	**65289**	**-**	**10501**	**4460**	**6029**	**243**	**250**	**1981**	**41451**
Powiaty:									
bolesławiecki	8424	-	1061	555	505	34	25	225	5869
jaworski	5144	-	581	282	297	28	8	174	3529
jeleniogórski	11111	-	3643	599	3042	27	55	238	6058
kamiennogórski	4332	-	477	245	231	15	17	151	2638
lubański	5852	-	615	351	262	26	17	164	3777
lwówecki	4211	-	355	201	151	20	18	170	3035
zgorzelecki	8820	-	1096	585	510	31	28	328	5666
złotoryjski	4703	-	578	282	296	24	18	187	2951
Miasto na prawach powiatu:									
Jelenia Góra	12692	-	2095	1360	735	38	64	344	7928
Podregion legnicko-głogowski	**44487**	**7**	**6305**	**3223**	**3064**	**159**	**167**	**1396**	**31452**
Powiaty:									
głogowski	8186	-	1316	558	755	23	27	245	5937
górowski	2863	-	285	137	140	32	3	108	1999
legnicki	5056	3	534	284	247	12	12	177	3876
lubiński	10120	2	1355	661	694	33	28	327	7683
polkowicki	4687	-	559	265	290	23	21	239	3198
Miasto na prawach powiatu:									
Legnica	13575	2	2256	1318	938	36	76	300	8759
Podregion wałbrzyski	**73514**	**4**	**10483**	**4674**	**5791**	**337**	**351**	**1950**	**45107**
Powiaty:									
dzierżoniowski	10497	1	1535	650	882	35	38	281	6614
kłodzki	17604	1	2222	861	1357	70	89	513	11101
świdnicki	18381	2	3028	1489	1533	100	79	442	11457
wałbrzyski	6294	-	686	291	395	20	42	170	3690
ząbkowicki	6850	-	810	372	434	50	19	224	4468
Miasto na prawach powiatu:									
Wałbrzych	13888	-	2202	1011	1190	62	84	320	7777
Podregion wrocławski	**61577**	**1**	**8388**	**5029**	**3339**	**247**	**262**	**1776**	**45557**
Powiaty:									
milicki	3593	-	325	150	173	16	14	151	2725
oleśnicki	10107	-	1237	633	600	46	41	247	7347
oławski	7639	-	1101	585	515	29	30	178	5750
strzeliński	3817	-	536	279	253	20	13	152	2665
średzki	5368	-	753	432	320	29	17	151	3932
trzebnicki	8944	-	1097	585	509	44	39	330	6618
wołowski	4011	1	466	223	241	24	22	163	2675
wrocławski	18098	-	2873	2142	728	39	86	404	13845
Podregion m. Wrocław (miasto na prawach powiatu)	**116440**	**-**	**32095**	**23713**	**8379**	**384**	**1279**	**2306**	**71091**

a Bez osób prowadzących indywidualne gospodarstwa rolne.

TABL. 3. **SPÓŁKI HANDLOWE WEDŁUG FORM PRAWNYCH ORAZ SEKCJI POLSKIEJ KLASYFIKACJI DZIAŁALNOŚCI (PKD) I RODZAJU KAPITAŁU W 2016 R.**

Stan w dniu 31 XII

SEKCJE PKD	Ogółem	Spółki kapitałowe			Spółki osobowe				
		razem	akcyjne	z o.o	razem	partnerskie	jawne	komandytowe	komandytowo-akcyjne
WEDŁUG SEKCJI[a]									
O G Ó Ł E M	**41099**	**35715**	**951**	**34764**	**5384**	**183**	**2638**	**2227**	**336**
Rolnictwo, leśnictwo, łowiectwo i rybactwo	739	708	5	703	31	-	15	10	6
Przemysł	6626	5984	222	5762	642	-	355	255	32
w tym:									
przetwórstwo przemysłowe	5300	4754	176	4578	546	-	326	198	22
dostawa wody; gospodarowanie ściekami i odpadami; rekultywacja[Δ]	468	442	14	428	26	-	9	13	4
Budownictwo	5130	4375	79	4296	755	-	201	473	81
Handel; naprawa pojazdów samochodowych[Δ]	10196	8694	145	8549	1502	1	1143	326	32
Transport i gospodarka magazynowa	1491	1285	19	1266	206	-	119	82	5
Zakwaterowanie i gastronomia[Δ]	1429	1231	8	1223	198	-	123	70	5
Informacja i komunikacja	2631	2445	101	2344	186	-	85	95	6
Działalność finansowa i ubezpieczeniowa	1725	1509	124	1385	216	-	88	84	44
Obsługa rynku nieruchomości[Δ]	2233	1805	45	1760	428	-	126	252	50
Działalność profesjonalna, naukowa i techniczna	4879	4168	113	4055	711	131	180	347	53
Administrowanie i działalność wspierająca[Δ]	2039	1820	31	1789	219	-	65	135	19
Administracja publiczna i obrona narodowa; obowiązkowe zabezpieczenia społeczne[Δ]	5	4	1	3	1	-	-	1	-
Edukacja	391	347	3	344	44	-	22	22	-
Ochrona zdrowia i pomoc społeczna	847	661	20	641	186	51	84	50	1
Działalność związana z kulturą, rozrywką i rekreacją	418	395	29	366	23	-	11	12	-
Pozostała działalność usługowa	309	274	6	268	35	-	20	13	2
WEDŁUG RODZAJU KAPITAŁU[b]									
Skarbu Państwa	68	68	38	30	-	-	-	-	-
w tym jednoosobowe	18	18	9	9	-	-	-	-	-
Państwowych osób prawnych	271	256	34	222	15	-	-	14	1
w tym o jednorodnym rodzaju	60	59	2	57	1	-	-	1	-
Samorządu terytorialnego	324	321	46	275	3	-	-	3	-
w tym o jednorodnym rodzaju	216	216	24	192	-	-	-	-	-
Prywatnego krajowego	32672	27858	835	27023	4814	169	2549	1771	325
w tym o jednorodnym rodzaju	27454	23560	608	22952	3894	169	2500	962	263
Zagranicznego	8046	7817	138	7679	229	-	35	184	10
w tym o jednorodnym rodzaju	4882	4799	57	4742	83	-	9	70	4

a W podziale według sekcji PKD bez podmiotów, dla których informacje o rodzaju przeważającej działalności nie występują w rejestrze REGON. b Sumy danych według rodzaju kapitału nie równają się ich ogólnej liczbie, ponieważ spółki o mieszanym kapitale występują w dwóch lub więcej rubrykach tablicy, zależnie od rodzaju kapitału zaangażowanego w spółce.

TABL. 4. **SPÓŁKI HANDLOWE WEDŁUG FORM PRAWNYCH ORAZ PODREGIONÓW I POWIATÓW W 2016 R.**
Stan w dniu 31 XII

WYSZCZEGÓLNIENIE	Ogółem	Spółki kapitałowe			Spółki osobowe				
		razem	akcyjne	z o.o	razem	partner-skie	jawne	koman-dytowe	ko-mandy-towo-akcyjne
O G Ó Ł E M	**41099**	**35715**	**951**	**34764**	**5384**	**183**	**2638**	**2227**	**336**
Podregion jeleniogórski	**4460**	**3944**	**83**	**3861**	**516**	**13**	**367**	**124**	**12**
Powiaty:									
bolesławiecki	555	447	8	439	108	1	76	30	1
jaworski	282	255	7	248	27	1	20	6	-
jeleniogórski	599	531	5	526	68	1	52	12	3
kamiennogórski	245	227	8	219	18	1	16	1	-
lubański	351	311	5	306	40	-	34	5	1
lwówecki	201	172	4	168	29	1	23	5	-
zgorzelecki	585	516	11	505	69	-	42	26	1
złotoryjski	282	260	7	253	22	1	14	6	1
Miasto na prawach powiatu:									
Jelenia Góra	1360	1225	28	1197	135	7	90	33	5
Podregion legnicko-głogowski	**3223**	**2800**	**66**	**2734**	**423**	**12**	**295**	**110**	**6**
Powiaty:									
głogowski	558	482	7	475	76	1	61	13	1
górowski	137	121	3	118	16	-	12	4	-
legnicki	284	255	2	253	29	-	24	5	-
lubiński	661	562	17	545	99	1	79	19	-
polkowicki	265	238	8	230	27	-	18	9	-
Miasto na prawach powiatu:									
Legnica	1318	1142	29	1113	176	10	101	60	5
Podregion wałbrzyski	**4674**	**4032**	**97**	**3935**	**642**	**26**	**476**	**128**	**12**
Powiaty:									
dzierżoniowski	650	548	11	537	102	7	76	18	1
kłodzki	861	729	13	716	132	6	96	24	6
świdnicki	1489	1281	27	1254	208	5	146	54	3
wałbrzyski	291	254	5	249	37	-	32	5	-
ząbkowicki	372	315	6	309	57	4	42	10	1
Miasto na prawach powiatu:									
Wałbrzych	1011	905	35	870	106	4	84	17	1
Podregion wrocławski	**5029**	**4231**	**74**	**4157**	**798**	**7**	**437**	**320**	**34**
Powiaty:									
milicki	150	120	1	119	30	-	21	7	2
oleśnicki	633	515	9	506	118	2	85	28	3
oławski	585	487	8	479	98	-	62	35	1
strzeliński	279	232	2	230	47	-	29	17	1
średzki	432	376	4	372	56	-	36	18	2
trzebnicki	585	495	4	491	90	1	49	39	1
wołowski	223	202	9	193	21	1	13	6	1
wrocławski	2142	1804	37	1767	338	3	142	170	23
Podregion m. Wrocław (miasto na prawach powiatu)	**23713**	**20708**	**631**	**20077**	**3005**	**125**	**1063**	**1545**	**272**

TABL. 5. **PODMIOTY GOSPODARKI NARODOWEJ[a] NOWO ZAREJESTROWANE I WYREJESTROWANE WEDŁUG PODREGIONÓW I POWIATÓW**

WYSZCZEGÓLNIENIE	Nowo zarejestrowane		Wyrejestrowane		Wskaźnik netto	
	2015	2016	2015	2016	2015	2016
O G Ó Ł E M	**30405**	**28805**	**24293**	**24691**	**6112**	**4114**
Podregion jeleniogórski	**5705**	**4955**	**4722**	**4894**	**983**	**61**
Powiaty:						
bolesławiecki	852	858	679	794	173	64
jaworski	657	371	342	352	315	19
jeleniogórski	825	644	667	747	158	-103
kamiennogórski	303	301	331	288	-28	13
lubański	501	492	416	454	85	38
lwówecki	462	474	338	369	124	105
zgorzelecki	676	553	660	656	16	-103
złotoryjski	413	349	328	317	85	32
Miasto na prawach powiatu:						
Jelenia Góra	1016	913	961	917	55	-4
Podregion legnicko-głogowski	**3859**	**3503**	**3220**	**3361**	**639**	**142**
Powiaty:						
głogowski	652	584	616	619	36	-35
górowski	300	249	205	207	95	42
legnicki	491	525	396	389	95	136
lubiński	826	787	729	737	97	50
polkowicki	406	371	346	347	60	24
Miasto na prawach powiatu:						
Legnica	1184	987	928	1062	256	-75
Podregion wałbrzyski	**5290**	**4799**	**4994**	**4918**	**296**	**-119**
Powiaty:						
dzierżoniowski	823	707	793	776	30	-69
kłodzki	1229	1076	1183	1154	46	-78
świdnicki	1303	1205	1172	1198	131	7
wałbrzyski	422	442	419	410	3	32
ząbkowicki	620	604	541	528	79	76
Miasto na prawach powiatu:						
Wałbrzych	893	765	886	852	7	-87
Podregion wrocławski	**5629**	**5278**	**4491**	**4563**	**1138**	**715**
Powiaty:						
milicki	352	303	253	261	99	42
oleśnicki	909	885	835	785	74	100
oławski	670	641	535	573	135	68
strzeliński	319	283	283	283	36	0
średzki	491	425	399	396	92	29
trzebnicki	817	719	627	699	190	20
wołowski	359	337	329	290	30	47
wrocławski	1712	1685	1230	1276	482	409
Podregion m. Wrocław (miasto na prawach powiatu)	**9922**	**10270**	**6866**	**6955**	**3056**	**3315**

a Bez osób prowadzących indywidualne gospodarstwa rolne.