

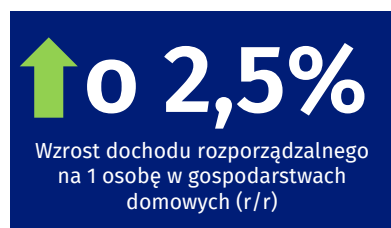
Budżety gospodarstw domowych w województwie dolnośląskim w 2017 r.

30.10.2018 r.

Sytuacja materialna badanych gospodarstw domowych w województwie dolnośląskim w 2017 r. poprawiła się. Na przestrzeni roku nastąpił wzrost dochodu rozporządzalnego przypadającego na 1 osobę, przy jednoczesnym wzroście wydatków na osobę w gospodarstwach domowych. Gospodarstwa domowe były lepiej wyposażone w dobra trwałego użytkowania nowej generacji, a zwłaszcza: telefony komórkowe (w tym smartfony), komputery z dostępem do Internetu, laptopy, tablety.

W 2017 r. w województwie dolnośląskim badaniem budżetów objęto 2,9 tys. gospodarstw domowych, co stanowiło 7,8% wszystkich gospodarstw zbadanych w kraju. Przeciętne gospodarstwo domowe w województwie dolnośląskim liczyło 2,52 osoby (w kraju – 2,66). W skali roku przeciętna liczba osób w gospodarstwie domowym zwiększyła się o 0,8%, podczas gdy w porównaniu z 2010 r. zmniejszyła się o 7,4%.

Dochód rozporządzalny



W 2017 r. przeciętny miesięczny nominalny dochód rozporządzalny na 1 osobę w gospodarstwach domowych w województwie dolnośląskim wyniósł 1626,18 zł i był wyższy niż w kraju o około 29 zł. W porównaniu z rokiem 2016 kwota dochodu rozporządzalnego przypadającego na osobę w gospodarstwach domowych w województwie dolnośląskim zwiększyła się o 2,5%.

W strukturze dochodu rozporządzalnego gospodarstw domowych dominowały dochody z pracy najemnej, a następnie dochody ze świadczeń z ubezpieczeń społecznych. Przeciętny dochód rozporządzalny z pracy najemnej na 1 osobę w gospodarstwach domowych stanowił 54,5% przeciętnego miesięcznego dochodu rozporządzalnego na 1 osobę ogółem (w kraju – 52,1%) i w skali roku odsetek ten obniżył się o 0,7 p.proc. Z kolei, przeciętny dochód ze świadczeń z ubezpieczeń społecznych przypadający na 1 osobę w gospodarstwach domowych stanowił 24,2% (w kraju – 23,9%) i w skali roku udział ten zmniejszył się o 0,8 p.proc.

Tablica 1. Przeciętny miesięczny dochód rozporządzalny na 1 osobę w gospodarstwach domowych

WYSZCZEGÓLNIENIE	Woj. dolnośląskie		Polska
	2016	2017	
	w złotych		
Ogółem	1586,03	1626,18	1598,13
w tym:			
Z pracy najemnej	876,22	886,45	831,94
Z pracy na własny rachunek	145,26	142,26	134,58
Ze świadczeń z ubezpieczeń społecznych	397,00	394,19	381,52

Dochód rozporządzalny pomniejszony o pozostałe wydatki (takie jak: kwoty przekazane innym gospodarstwom domowym i instytucjom niekomercyjnym, w tym dary; koszty zakwaterowania młodzieży i studentów uczących się poza domem; alimenty dla osób prywatnych; niektóre podatki, np.: od nieruchomości, od spadków i darowizn, od dochodów z własności, z wynajmu i sprzedaży nieruchomości; straty pieniężne) stanowi dochód do dyspozycji.

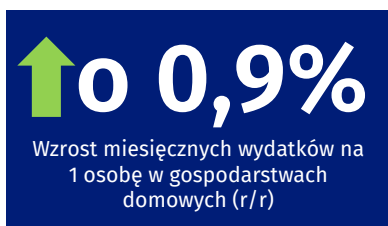
W 2017 r. dochód do dyspozycji przypadający na 1 osobę w gospodarstwach domowych wyniósł w województwie dolnośląskim 1578,78 zł (w kraju 1548,87 zł) i na przestrzeni roku zaobserwowano jego wzrost o 2,9% (w kraju wzrost o 8,6%).

Przeciętna liczba osób w gospodarstwie domowym w 2017 r. w woj. dolnośląskim wyniosła 2,52 osoby, tj. nieznacznie więcej niż w 2016 r., ale mniej niż w 2010 r.

W woj. dolnośląskim w strukturze dochodu rozporządzalnego na 1 osobę w gospodarstwach domowych największy udział dotyczył dochodu z pracy najemnej – w 2017 r. stanowił on 54,5%

Na przestrzeni roku zaobserwowano w woj. dolnośląskim wzrost o 2,9% dochodów do dyspozycji przypadających na 1 osobę w gospodarstwach domowych

Wydatki



W 2017 r. przeciętne miesięczne wydatki (łącznie z wydatkami na ubezpieczenia na życie) w przeliczeniu na 1 osobę w gospodarstwach domowych w województwie dolnośląskim wyniosły 1222,07 zł (w kraju 1176,44 zł) i były wyższe niż przed rokiem o 0,9% (w kraju wyższe o 4,0%). Gospodarstwa domowe większość swoich wydatków przeznaczyły na towary i usługi konsumpcyjne – 1174,67 zł na 1 osobę (w kraju 1127,18 zł).

W 2017 r. w relacji do 2016 r. przeciętne miesięczne wydatki na 1 osobę w gospodarstwach domowych w woj. dolnośląskim zwiększyły się o 10,48 zł

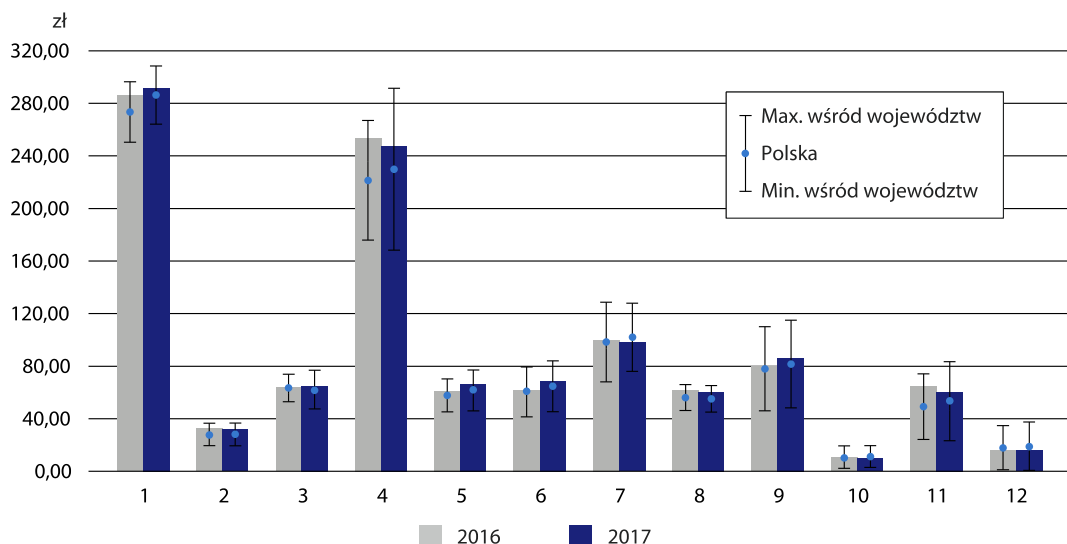
Przeciętne miesięczne wydatki ponoszone przez 1 osobę w gospodarstwach domowych w województwie dolnośląskim w 2017 r. stanowiły 75,1% przeciętnego dochodu rozporządzalnego na 1 osobę w gospodarstwach domowych (przed rokiem – 76,4%).

Wśród wydatków gospodarstw domowych w 2017 r. dominowały, jak co roku, wydatki na żywność i napoje bezalkoholowe oraz opłaty mieszkaniowe związane z użytkowaniem mieszkania i za korzystanie z nośników energii, a następnie wydatki związane z transportem oraz rekreacją i kulturą.

Przeciętne miesięczne wydatki przypadające na 1 osobę w gospodarstwach domowych w województwie dolnośląskim przeznaczane na żywność i napoje bezalkoholowe wyniosły 291,72 zł i było to więcej o 1,9% niż w 2016 r. Z kolei, wydatki związane z użytkowaniem mieszkania i koszty związane z nośnikami energii przeciętnie na 1 osobę w gospodarstwach domowych w 2017 r. wyniosły 247,63 zł, tj. mniej o 2,3% niż przed rokiem. Podczas gdy w skali roku wydatki na transport zmniejszyły się o 2,2%, to wzrosły wydatki na rekreację i kulturę o 7,8%.

W skali roku, wśród wydatków na towary i usługi konsumpcyjne w przeliczeniu na 1 osobę w gospodarstwach domowych największy procentowy wzrost dotyczył wydatków przeznaczanych na zdrowie (o 11,4%) oraz wyposażenie mieszkania i prowadzenie gospodarstwa domowego (o 9,1%). W relacji do 2016 r. najbardziej obniżyły się przeciętne wydatki związane z edukacją (o 8,0%) oraz restauracjami i hotelami (o 7,2%).

Wykres 1. Przeciętne miesięczne wydatki na 1 osobę w gospodarstwach domowych według wybranych grup towarów i usług konsumpcyjnych w woj. dolnośląskim na tle kraju i innych województw



1 Żywność i napoje bezalkoholowe 2 Napoje alkoholowe i wyroby tytoniowe 3 Odzież i obuwie 4 Użytkowanie mieszkania i nośniki energii 5 Wyposażenie mieszkania i prowadzenie gospodarstwa domowego 6 Zdrowie 7 Transport 8 Łącznie 9 Rekreacja i kultura 10 Edukacja 11 Restauracje i hotele 12 Kieszonkowe

W 2017 r., podobnie jak rok wcześniej, w województwie dolnośląskim przeciętne miesięczne wydatki na 1 osobę w gospodarstwach domowych w większości grup towarów i usług konsumpcyjnych (z wyłączeniem wydatków na: edukację, transport i kieszonkowe) były wyższe niż przeciętnie w kraju, w tym szczególnie dotyczyło to wydatków na: napoje alkoholowe i wyroby tytoniowe (31,69 zł w woj. dolnośląskim i 28,11 zł w kraju), restauracje i hotele (odpowiednio 60,17 zł i 53,69 zł), łącznie (60,36 zł i 55,05 zł), wyposażenie mieszkania i prowadzenie gospodarstwa domowego (66,49 zł i 61,57 zł) oraz opłat z tytułu użytkowania mieszkania i korzystania z nośników energii (247,63 zł i 229,92 zł).

Spożycie artykułów żywnościowych

Wielkość spożycia artykułów żywnościowych zależy od wielu czynników, są to przede wszystkim: źródła utrzymania gospodarstwa domowego, dochody, skład osobowy, wiek, miejsce zamieszkania, zawód wykonywany, tradycje i przyzwyczajenia, jak również dostępność artykułów.

Wyniki badania budżetów gospodarstw domowych w 2017 r. wykazały w województwie dolnośląskim spadek w skali roku przeciętnego miesięcznego spożycia większości artykułów żywnościowych na 1 osobę w gospodarstwach domowych, w tym m.in.: pieczywa i produktów zbożowych (z 5,58 kg do 5,21 kg), mięsa (z 5,23 kg do 5,08 kg), ryb i owoców morza (z 0,31 kg do 0,26 kg), mleka (z 3,03 kg do 2,86 kg), serów i twarogów (z 0,96 kg do 0,94 kg), jaj (z 11,57 szt. do 10,75 szt.), olejów i tłuszczów (z 1,20 kg do 1,14 kg), owoców (z 3,90 kg do 3,80 kg), warzyw (z 8,47 kg do 7,95 kg), soków owocowych i warzywnych (z 0,97 l do 0,91 l) oraz cukru (z 0,91 kg do 0,86 kg). Zwiększyło się jedynie przeciętne miesięczne spożycie m.in. jogurtów (z 0,57 kg do 0,59 kg) oraz wód mineralnych i źródlanych (z 5,89 l do 5,95 l).

W 2017 r. przeciętnie jeden mieszkaniec województwa dolnośląskiego spożywał miesięcznie więcej niż przeciętny mieszkaniec Polski m.in.: jogurtów, sera i twarogu, olejów i tłuszczów (w tym szczególnie tłuszczów roślinnych), owoców (głównie owoców cytrusowych i bananów) oraz wód mineralnych i źródlanych. Niższe natomiast spożycie niż średnio w kraju odnotowano m.in. dla: pieczywa i produktów zbożowych, mięsa, ryb i owoców morza, mleka, jaj, warzyw, cukru oraz soków owocowych i warzywnych.

Wyposażenie gospodarstw domowych

Kwartalny wywiad w ramach badania budżetów gospodarstw domowych dostarcza również informacji o ich wyposażeniu w przedmioty trwałego użytkowania.

Wyniki przeprowadzonego w 2017 r. badania budżetów gospodarstw domowych wykazały, że powszechnie występującymi dobrami były m.in. chłodziarki, chłodziarko-zamrażarki, pralki automatyczne oraz odbiorniki telewizyjne, jak również telefony komórkowe. Blisko $\frac{3}{4}$ badanych gospodarstw domowych z województwa dolnośląskiego wyposażonych było w komputery osobiste, w tym z dostępem do Internetu. Około $\frac{2}{3}$ gospodarstw domowych posiadało sprzęt do odbioru, nagrywania i odtwarzania dźwięku oraz urządzenia do odbioru telewizji satelitarnej lub kablowej, ale także laptopy i tablety. Około 60% gospodarstw domowych posiadało telefon typu smartfon czy samochód osobowy, a blisko 50% gospodarstw posiadało rowery (bez dziecięcego). Najmniej gospodarstw domowych było wyposażonych w zamrażarkę, zestaw kina domowego oraz kuchenkę elektryczną z płytą ceramiczną indukcyjną.

W 2017 r. znacznie większy niż przed rokiem odsetek gospodarstw domowych na terenie województwa dolnośląskiego wyposażony był w telefony komórkowe typu smartfon (wyższy o 6,7 p.proc.). Wzrost odsetka gospodarstw domowych wyposażonych w przedmioty trwałego użytkowania odnotowano również w przypadku zmywarek do naczyń i komputerów osobistych (w tym laptopów i tabletów). Z kolei, w ujęciu rocznym obniżył się szczególnie odsetek gospodarstw domowych wyposażonych m.in. w: odtwarzacz DVD (o 7,0 p.proc.), aparat fotograficzny cyfrowy (o 6,7 p.proc.), rowery (bez dziecięcych; o 4,9 p.proc.), sprzęt do odbioru, nagrywania i odtwarzania dźwięku (o 4,3 p.proc.), urządzenia do odbioru telewizji satelitarnej lub kablowej (o 3,0 p.proc.). Na przestrzeni roku nie zmienił się odsetek gospodarstw domowych wyposażonych w chłodziarki i chłodziarko-zamrażarki oraz telefony komórkowe.

W 2017 r. w relacji do średniej krajowej szczególnie lepszy był stopień wyposażenia dolnośląskich gospodarstw domowych m.in. w: rowery (bez dziecięcego; o 10,3 p.proc.), zamrażarki (o 6,8 p.proc.), samochody osobowe (o 5,3 p.proc.), sprzęt do odbioru, nagrywania i odtwarzania dźwięku (o 5,0 p.proc.), odtwarzacz DVD (o 4,7 p.proc.) oraz aparat fotograficzny cyfrowy (o 3,5 p.proc.). Zdecydowanie mniejszy niż średnio w kraju był udział gospodarstw wyposażonych m.in. w: zmywarkę do naczyń (o 3,7 p.proc.), urządzenia do odbioru telewizji satelitarnej lub kablowej (o 2,6 p.proc.), laptopy i tablety (o 1,6 p.proc.).

W 2017 r. w woj. dolnośląskim przeciętne miesięczne spożycie większości artykułów żywnościowych na 1 osobę w gospodarstwach domowych w skali roku zmniejszyło się

W skali roku w woj. dolnośląskim zwiększył się udział gospodarstw domowych wyposażonych szczególnie w telefony typu smartfon (z 54,7% w 2016 r. do 61,4% w 2017 r.)

Tablica 2. Gospodarstwa domowe wyposażone w niektóre przedmioty trwałego użytkowania^a

WYSZCZEGÓLNIENIE	Woj. dolnośląskie		Polska
	2016	2017	
	w % ogółu gospodarstw domowych		
Chłodziarka, chłodziarko- -zamrażarka	98,9	98,9	98,7
Zamrażarka	9,3	8,8	15,6
Pralka automatyczna	97,2	96,7	96,3
Zmywarka do naczyń	32,0	35,5	31,8
Kuchenka mikrofalowa	61,0	59,5	58,7
Kuchenka elektryczna z płytą ceramiczną, indukcyjną	13,2	12,3	13,1
Samochód osobowy	59,8	59,7	65,0
Rower (bez dziecięcego)	55,3	50,4	60,7
Sprzęt do odbioru, nagrywania i odtwarzania dźwięku ^b	68,3	64,0	69,0
Odbiornik telewizyjny	93,9	93,7	95,2
Odtwarzacz DVD	28,6	21,6	26,3
Telefon komórkowy	95,3	95,3	96,2
w tym smartfon	54,7	61,4	60,6
Zestaw kina domowego	11,8	10,7	10,8
Urządzenie do odbioru telewizji satelitarnej lub kablowej	66,2	63,2	60,6
Aparat fotograficzny cyfrowy	43,3	36,6	40,1
Komputer osobisty	74,0	74,5	75,9
w tym laptop, tablet	65,3	67,0	65,4
Drukarka	29,0	28,1	31,1
w tym drukarka wielofunkcyjna	21,1	19,7	21,4

a Opracowano na podstawie stanu w końcu poszczególnych kwartałów. b Obejmuje: radio, radiomagnetofon, radio z odtwarzaczem płyt kompaktowych lub radiomagnetofon z odtwarzaczem płyt kompaktowych, wieżę.

Subiektywna ocena sytuacji materialnej

35,4%

Odsetek gospodarstw domowych, które oceniają swoją sytuację materialną jako bardzo dobrą lub raczej dobrą

W 2017 r. w województwie dolnośląskim nastąpił wzrost w skali roku odsetka gospodarstw domowych oceniających swoją sytuację materialną jako bardzo dobrą lub raczej dobrą (z 33,1% w 2016 r. do 35,4% w 2017 r.) oraz spadek odsetka gospodarstw domowych postrzegających sytuację materialną jako złą lub raczej złą (z 13,1% do 11,7%).

Co trzecie gospodarstwo domowe w woj. dolnośląskim ocenia swoją sytuację materialną jako bardzo dobrą lub raczej dobrą

W 2017 r. w kraju 37,2% gospodarstw domowych oceniło sytuację materialną jako bardzo dobrą lub raczej dobrą (w 2016 r. – 33,5%), a 11,2% gospodarstw oceniło ją jako złą lub raczej złą (wobec 13,0% rok wcześniej).

Wśród województw, najlepiej swoją sytuację materialną oceniały gospodarstwa domowe z województwa: opolskiego (44,2% ocen bardzo dobrych i raczej dobrych), warmińsko-mazurskiego (43,5%) i śląskiego (41,7%), a województwo dolnośląskie uplasowało się na 11. pozycji.

Opracowanie merytoryczne:

Dolnośląski Ośrodek Badań Regionalnych

Tel: 71 37 16 363

e-mail: A.Pietrusiewicz@stat.gov.pl

Rozpowszechnianie:

Informatorium

Tel: 71 37 16 362, 71 37 16 320, 71 37 16 314

e-mail: sekretariatuswro@stat.gov.pl

 wroclaw.stat.gov.pl

 [@WROCLAW_STAT](https://twitter.com/WROCLAW_STAT)

 [@GlownyUrzadStatystyczny](https://www.facebook.com/GlownyUrzadStatystyczny)

Powiązane opracowania

[Budżety gospodarstw domowych w 2017 r.](#)

Temat dostępny w bazach danych

[Bank Danych Lokalnych](#)→[Obszary tematyczne](#)→[Ludność](#)→[Gospodarstwa domowe](#)

[Dziedzinowe Bazy Wiedzy](#)→[Warunki życia ludności](#)

Ważniejsze pojęcia dostępne w słowniku

[Dochód do dyspozycji](#)

[Dochód rozporządzalny gospodarstwa domowego](#)

[Wydatki gospodarstwa domowego](#)

[Wydatki na towary i usługi konsumpcyjne](#)

[Spożycie artykułów żywnościowych w gospodarstwie domowym](#)

[Wyposażenie gospodarstw domowych](#)

[Subiektywna ocena sytuacji materialnej gospodarstw domowych](#)