Urząd Statystyczny we Wrocławiu

26 MAJA
Dzień Matki

Mamy w województwie dolnośląskim

Urodzenia

Urodzenia żywe

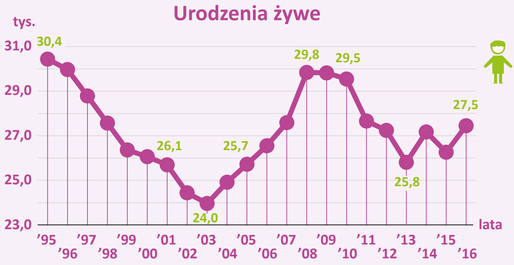

W 2016 r. urodziło się

27,5 tys. dzieci

14,1 tys. chłopców

13,3 tys. dziewczynek

Matki rodzące pierwsze dziecko urodziły **13,4 tys.** dzieci

5 dzieci urodzonych było przez kobiety jako 10. lub dalsze w kolejności dziecko (w powiatach: bolesławieckim, dzierżoniowskim, kamiennogórskim, średzkim i trzebnickim)

Urodzenia żywe według wieku matki w 2016 r. (w tys.)



Struktura urodzeń żywych według wieku matki

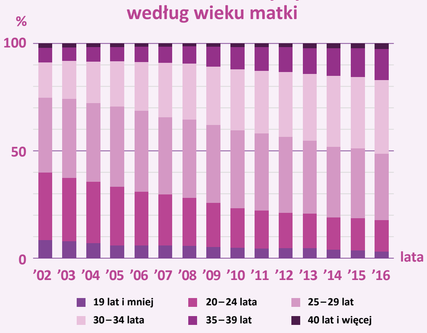

Zwiększa się liczba urodzeń przez kobiety w wieku **30-39 lat**
(w relacji do 2006 r. zwiększyła się o 68,8%)

Zmniejsza się liczba urodzeń przez kobiety w wieku **20-24 lata**
(w relacji do 2006 r. zmniejszyła się o 40,2%)

Urodzenia żywe na 1000 kobiet według powiatów w 2016 r.

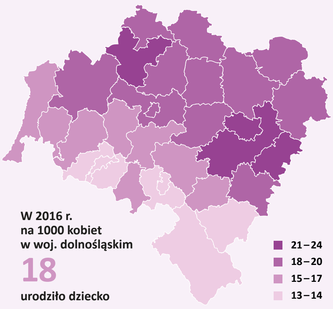

W 2016 r. na 1000 kobiet w woj. dolnośląskim **18** urodziło dziecko

Mediana wieku matek w 2016 r. wyniosła **30,2 roku** (w 2015 r. – 29,9 roku) i była jedną z wyższych wśród województw (2. lokata po woj. mazowieckim – 30,7 roku)

Mediana wieku matek rodzących pierwsze dziecko w 2016 r. wyniosła **28,3 roku** (w 2015 r. – 27,9 roku)

Mediana wieku matek z wykształceniem wyższym w 2016 r. wyniosła **31,3 roku** (w 2015 r. – 31,1 roku)

W 2016 r. najwięcej dzieci (122) urodziło się **14 lipca** (69 chłopców i 53 dziewczynki)

W 2016 r. najwięcej dzieci urodziły mamy z wykształceniem wyższym co stanowiło **52% ogółu urodzeń**

Urodzenia żywe wielorakie w 2016 r.

280 **264** **230** — Bliźnięta

3 **3** **6** **9** — Trojaczki

Mamy na rynku pracy

Liczba kobiet powracających do pracy po urlopach wychowawczych[a]

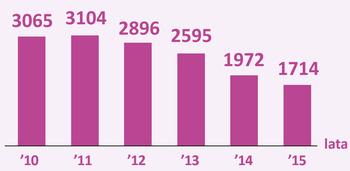

Liczba kobiet odchodzących z pracy na urlopy wychowawcze[a]

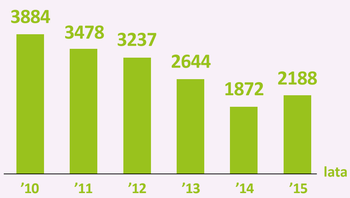

a Obejmują pełnozatrudnionych (łącznie z sezonowymi i zatrudnionymi dorywczo) , bez podmiotów gospodarczych, w których liczba pracujących wynosiła 9 i mniej osób.

Liczba kobiet, które po urodzeniu dziecka nie podjęły zatrudnienia (w tys.)

Stan w dniu 31 XII

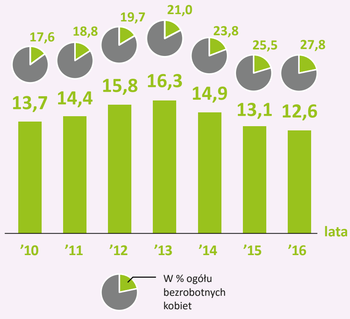

Odsetek kobiet, które po urodzeniu dziecka nie podjęły zatrudnienia w % ogółu bezrobotnych kobiet według powiatów w 2016 r.
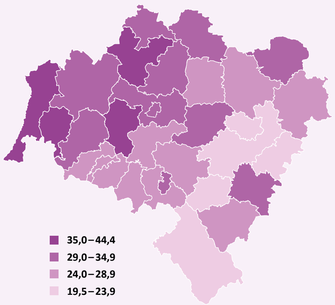
Stan w dniu 31 XII