DZIEŃ SAMORZĄDU TERYTORIALNEGO

Urząd Statystyczny we Wrocławiu

27 MAJA Sobota

W województwie dolnośląskim wg stanu w dniu 31 XII 2016 r. funkcje radnych powiatu pełniło 510 osób (w tym 135 kobiet), natomiast członków zarządu powiatu było 118 osób (w tym 22 kobiety).

RADNI WOJEWÓDZTWA

według grup wieku i płci

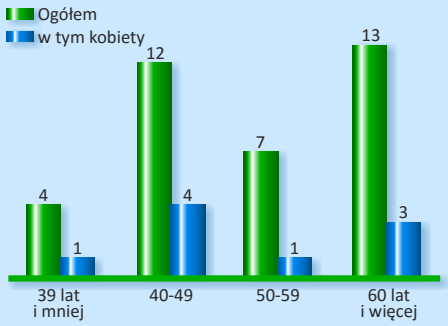

według poziomu wykształcenia i płci

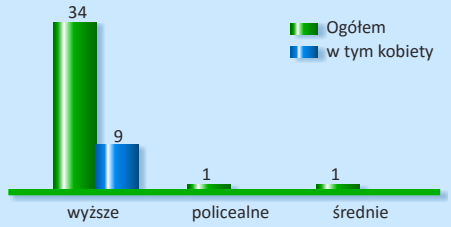

RADNI POWIATÓW

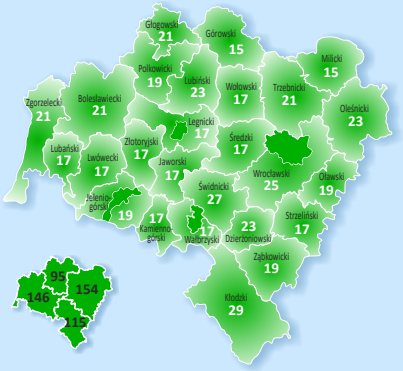

według grup wieku i płci

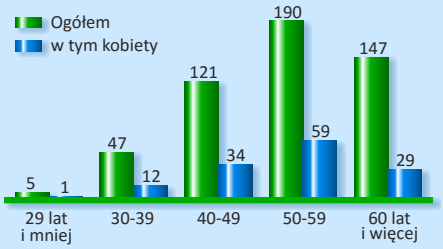

według poziomu wykształcenia

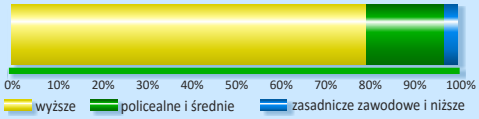

CZŁONKOWIE ZARZĄDÓW POWIATÓW

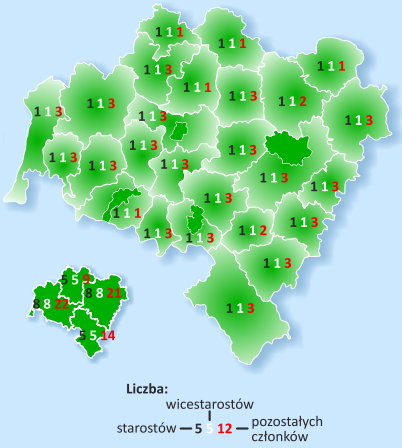

radni w zarządzie powiatu według płci

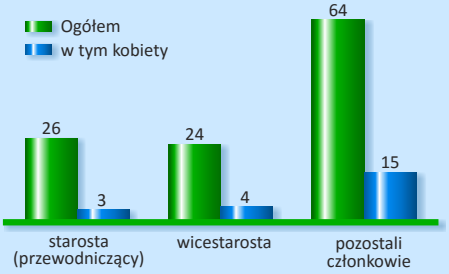

CZŁONKOWIE ZARZĄDU WOJEWÓDZTWA

W zarządzie województwa dolnośląskiego w 2016 r. było 5 członków (w tym 2 kobiety): marszałek (przewodniczący), 2 wicemarszałków i 2 członków.

W dniu 31 XII 2016 r. w gminach województwa dolnośląskiego funkcje wójta, burmistrza i prezydenta miasta sprawowało 169 osób (w tym 25 kobiet), natomiast radnych gmin było 2747 osób (w tym 885 kobiet).

WÓJTOWIE, BURMISTRZOWIE, PREZYDENCI MIAST

W 2016 r. wójtowie, burmistrzowie i prezydenci miast województwa dolnośląskiego stanowili 6,8% sprawujących opisane stanowiska w kraju.

według grup wieku i płci

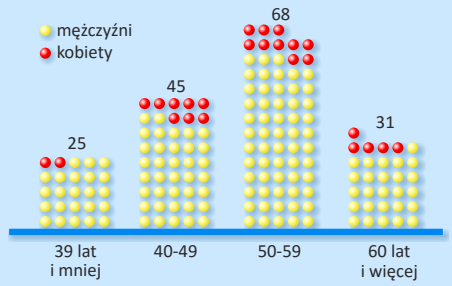

Najliczniejszą grupą wiekową na stanowisku wójta, burmistrza lub prezydenta miasta w 2016 r. były osoby w wieku 50-59 lat (40,2% ogółu na tych stanowiskach).

według poziomu wykształcenia i płci

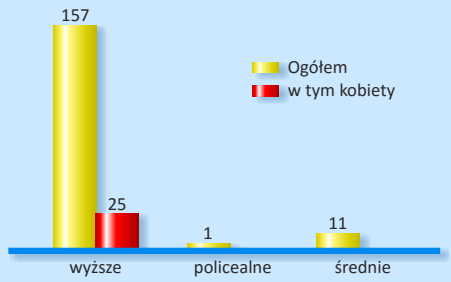

RADNI GMIN

Dolnośląscy radni w 2016 r. stanowili 7,0% radnych w Polsce.

według rodzaju gminy i płci

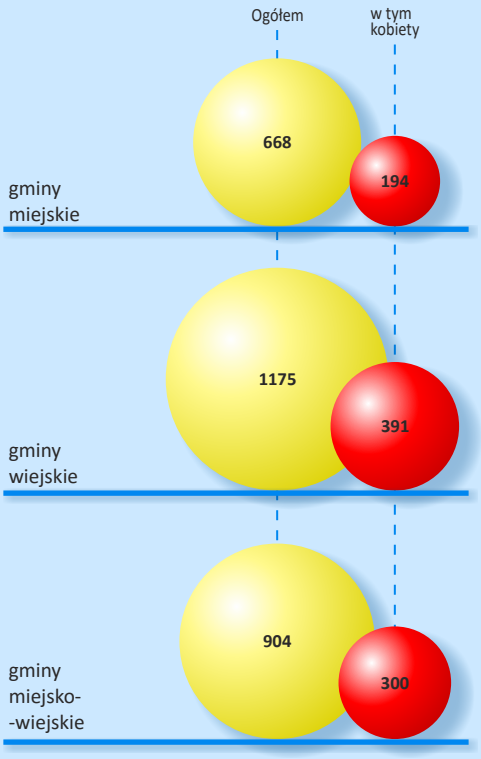

według grup zawodów i płci

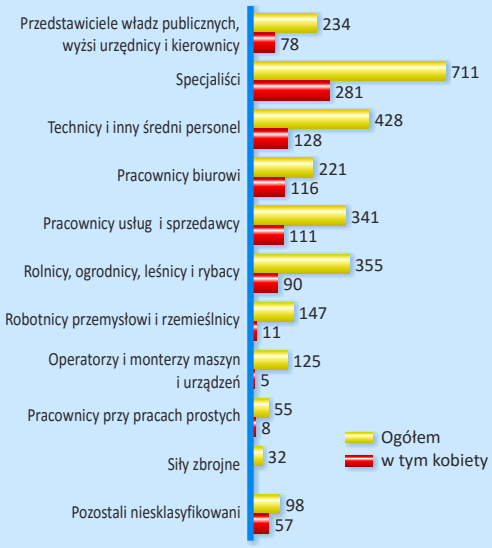

według grup wieku i płci

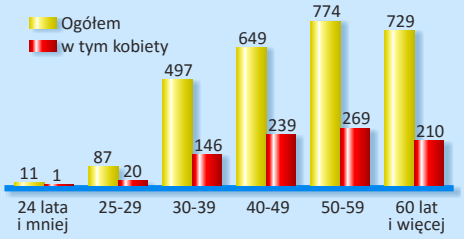

Więcej informacji można znaleźć w publikacjach US Wrocław dostępnych pod adresem ***http://wroclaw.stat.gov.pl/***