27 maja PIĄTEK

Dzień Samorządu Terytorialnego

Urząd Statystyczny we Wrocławiu

Czy wiesz, że: W województwie dolnośląskim (stan w dniu 31 XII 2015 r.) stanowiska radnych powiatu piastowało **510** radnych, w tym **135** kobiet, natomiast członków zarządu powiatu było **117**?



Stan w dniu 31 XII 2015 r.

Radni województwa

według grup wieku i płci

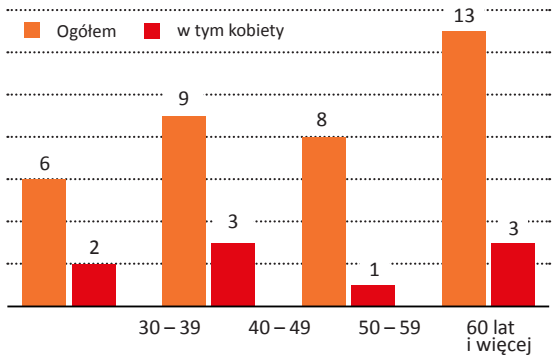

według poziomu wykształcenia

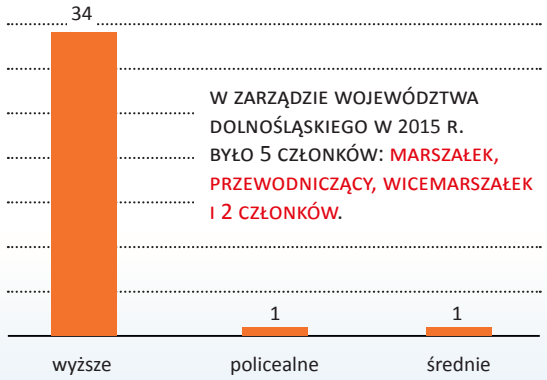

W ZARZĄDZIE WOJEWÓDZTWA DOLNOŚLĄSKIEGO W 2015 R. BYŁO 5 CZŁONKÓW: MARSZAŁEK, PRZEWODNICZĄCY, WICEMARSZAŁEK I 2 CZŁONKÓW.

Radni powiatów

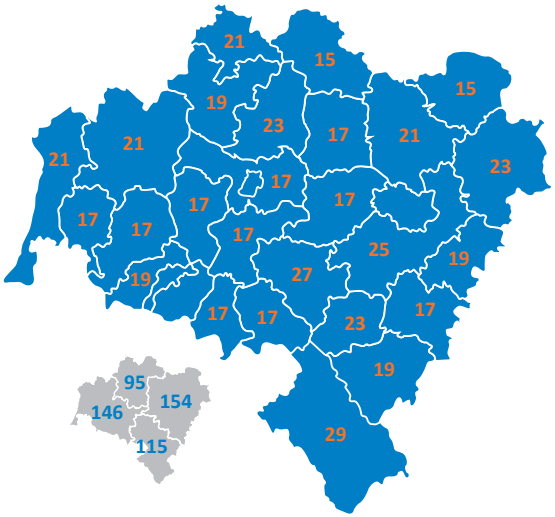

Członkowie zarządów powiatów

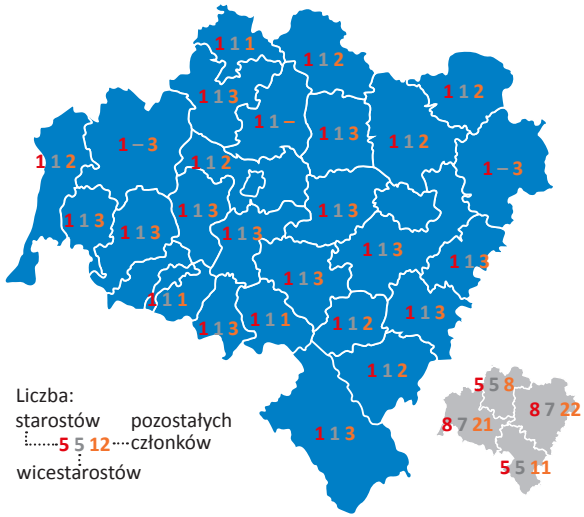

Radni powiatów

według grup wieku i płci

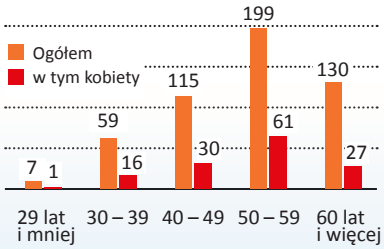

według poziomu wykształcenia

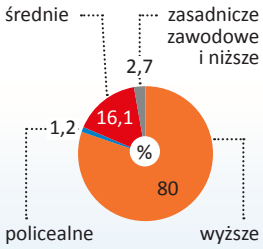

Radni w zarządzie powiatu

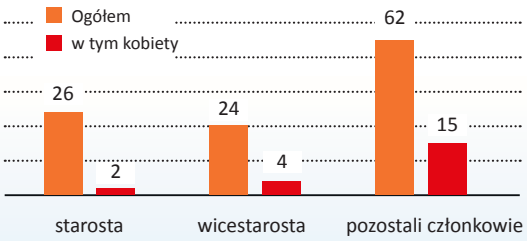

Więcej informacji można znaleźć w publikacjach US we Wrocławiu dostępnych pod adresem: **http://wroclaw.stat.gov.pl/**

W dniu 31 XII 2016 r. w gminach województwa dolnośląskiego stanowisko wójta, burmistrza i prezydenta miasta sprawowało 169 osób; radnych gmin - 2747, w tym 876 kobiet.

Stan w dniu 31 XII 2015 r.

Wójtowie, burmistrzowie, prezydenci miast

według poziomu wykształcenia i płci

W 2014 R. WÓJTOWIE, BURMISTRZOWIE I PREZYDENCI MIAST WOJEWÓDZTWA DOLNOŚLĄSKIEGO STANOWILI **6,8%** PIASTUJĄCYCH OPISYWANE STANOWISKA W KRAJU.

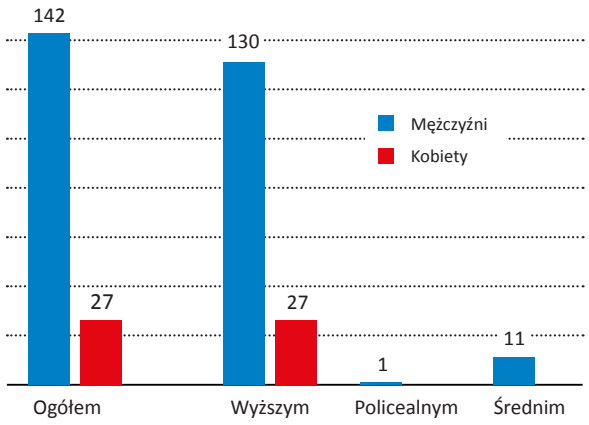

według grup wieku

NAJLICZNIEJSZĄ GRUPĄ WIEKOWĄ NA STANOWISKU WÓJTA, BURMISTRZA LUB PREZYDENTA MIASTA W 2015 R. BYŁY OSOBY W WIEKU **50 – 59 LAT** (37,9% OGÓŁU NA TYCH STANOWISKACH).

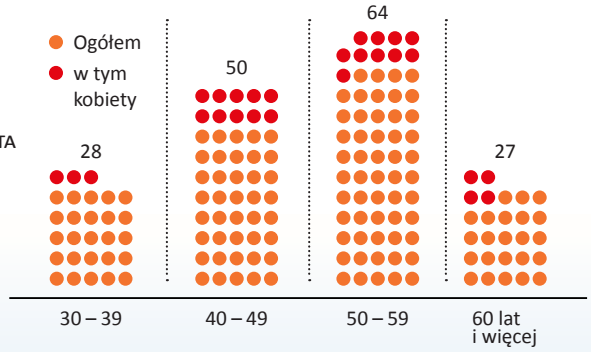

Radni gmin

DOLNOŚLĄSCY RADNI W 2015 R. STANOWILI **7,0%** RADNYCH W POLSCE.

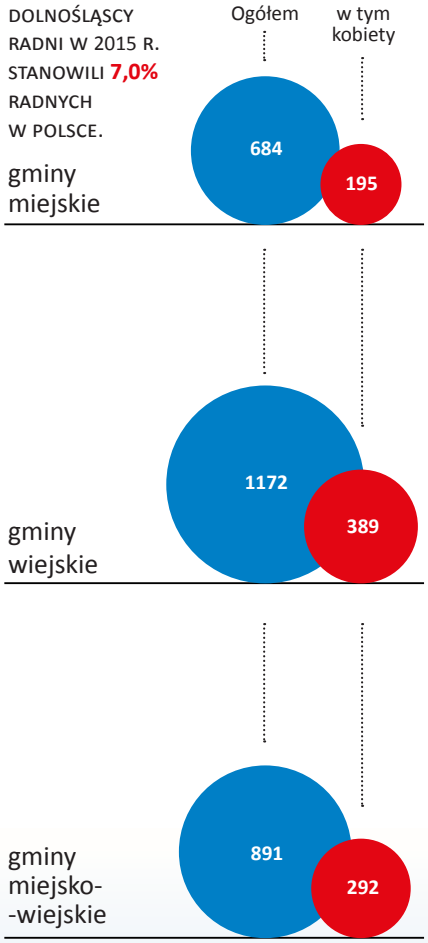

Członkowie organów gminy

według grup zawodów

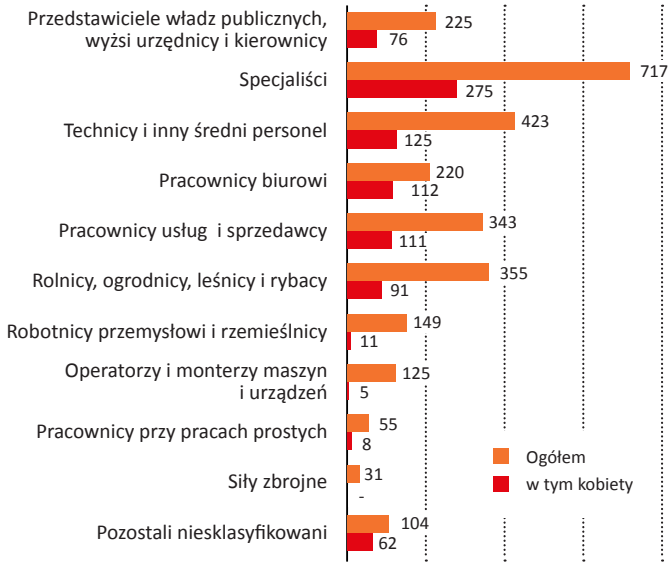

według grup wieku i płci

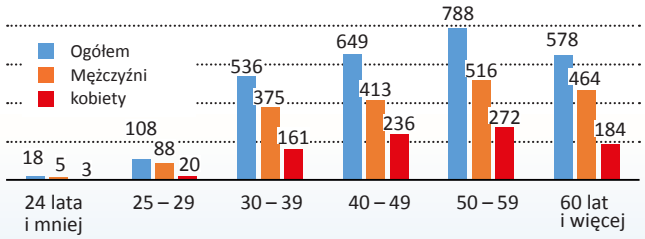

Więcej informacji można znaleźć w publikacjach US we Wrocławiu dostępnych pod adresem: **http://wroclaw.stat.gov.pl/**