



Urząd
Statystyczny
we Wrocławiu

7 kwietnia ŚWIATOWY DZIEŃ ZDROWIA

Statystyka w województwie dolnośląskim

KADRA MEDYCZNA^a W 2015 R.

Wyszczególnienie	Ogółem	Na 10 tys. ludności
Lekarze	6540	22,5
Lekarze dentyści	891	3,1
Pielęgniarki	14799	51,0
Położne	1475	9,8 ^b
Farmaceuci	2190	7,5
Fizjoterapeuci i rehabilitanci	1978	6,8
Diagności laboratoryjni	766	2,6

^a Stan w dniu 31 XII. ^b Na 10 tys. kobiet.

ABSOLWENCI WYBRANYCH KIERUNKÓW MEDYCZNYCH WROCŁAWSKIEGO UNIwersytetu MEDYCZNEGO W ROKU AKADEMICKIM 2014/2015

321	kierunek lekarski
95	kierunek lekarsko-dentystyczny
175	pielęgniarstwo
68	położnictwo
41	analitika medyczna
100	fizjoterapia
116	farmacja

W 2015 R. W WOJEWÓDZTWIE:

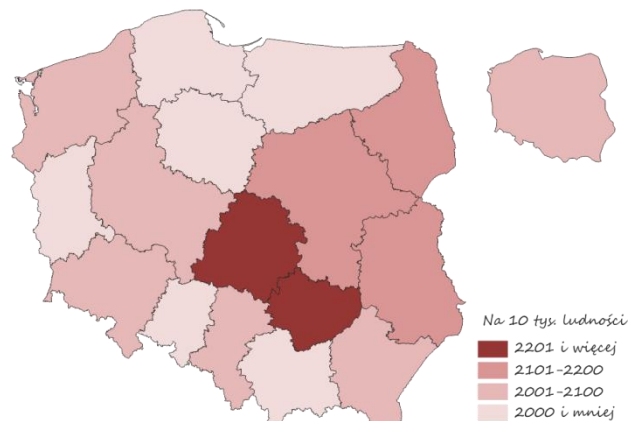
- działano (stan w dniu 31 XII):
 - 1350 przychodni
 - 552 praktyki lekarskie
- udzielono:
 - 24360,9 tys. porad lekarskich i stomatologicznych

APTEKI OGÓLNODOSTĘPNE I PUNKTY APTECZNE^a W 2015 R.

Apteki	1012
w tym na wsi	90
Punkty apteczne	68
Liczba ludności na 1 aptekę i punkt apteczny	2689

Stan w dniu 31 XII.

LECZENI^a W SZPITALACH OGÓLNYCH WEDŁUG WOJEWÓDZTW W 2015 R.



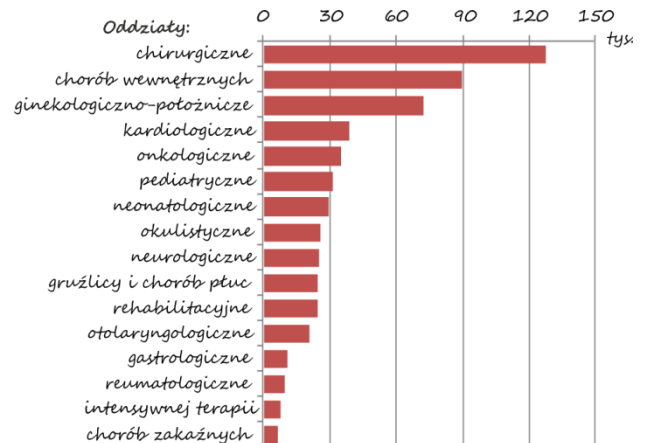
^a Liczba pacjentów zarejestrowanych w księdze głównej szpitala (bez ruchu międzyoddziałowego).

SZPITALY OGÓLNE W 2015 R.

Szpitale ^a	79
Łóżka ^a	14841
Leczeni w tys.	644,8
Przeciętny pobyt chorego w dniach	5,5
Przeciętne wykorzystanie łóżka w dniach	238

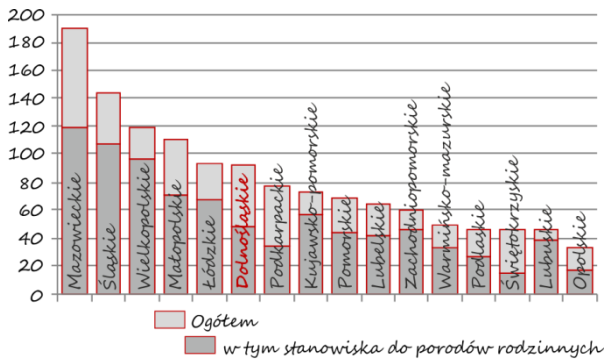
^a Stan w dniu 31 XII.

LECZENI NA WYBRANYCH ODDZIAŁACH^a W SZPITALACH OGÓLNYCH W 2015 R.



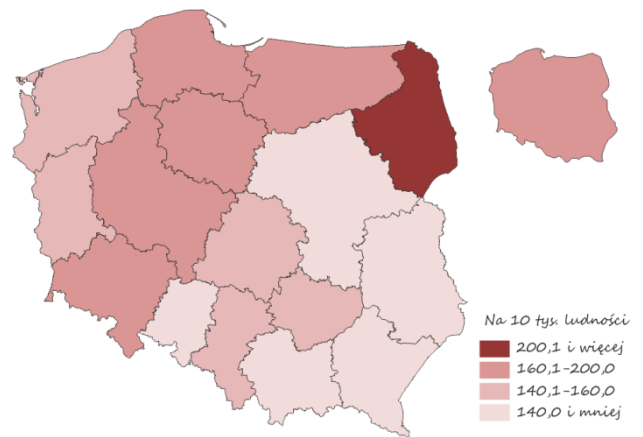
^a Do oddziałów chirurgicznych zaliczono: chirurgię ogólną, dziecięcą, szczękową i urazowo-ortopedyczną.

STANOWISKA PORODOWE^a WEDŁUG WOJEWÓDZTW W 2015 R.



^a Stan w dniu 31 XII.

KRWIODAWCY WEDŁUG WOJEWÓDZTW W 2015 R.



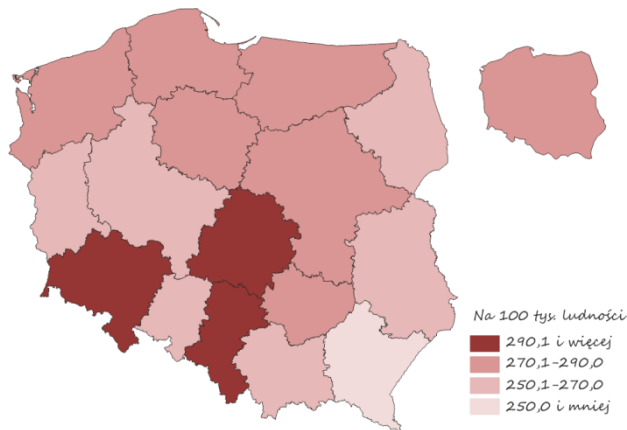
W 2015 r. w woj. dolnośląskim zbiorowość krwiodawców liczyła 51,2 tys. osób, tj. o 58 osób więcej niż w poprzednim roku. Oddali oni 99,4 tys. donacji krwi pełnej (8,2% krwi pełnej pobranej w całej Polsce).

HOSPICJA W 2015 R.

Zakłady ^a	8
Łóżka ^a	135
Pacjenci objęci opieką	1907
Średni pobyt pacjenta w dniach	22,1

^a Stan w dniu 31 XII.

ZGONY Z POWODU CHOROBY ONKOLOGICZNYCH W 2015 R.



W 2015 r. nowotwory były drugą co do częstości przyczyną zgonów mieszkańców woj. dolnośląskiego. Najczęstszą przyczyną zgonów były choroby układu krążenia.

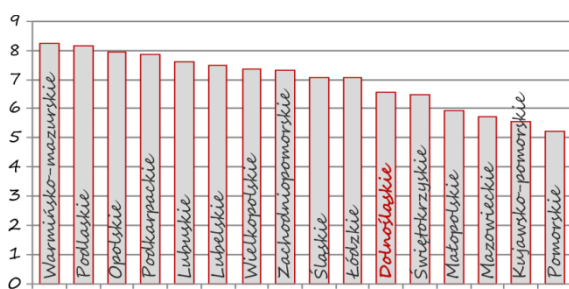
WYDATKI BUDŻETÓW JEDNOSTEK SAMORZĄDU TERYTORIALNEGO NA OCHRONĘ ZDROWIA W 2015 R.

W mln zł	2014=100	W % wydatków ogółem
67,4	103,1	1,0
45,1	100,5	0,9
88,3	69,5	4,7
61,5	117,6	4,7

Gminy
Miasta na prawach powiatu
Powiaty
Województwo

W 2015 r. w woj. dolnośląskim wydatki samorządów terytorialnych na ochronę zdrowia wyniosły 262,3 mln zł, co stanowiło 1,7% ogółu wydatków poniesionych przez jednostki samorządu terytorialnego.

LICZBA PRZYCHODNI I PRAKTYK LEKARSKICH NA 10 TYS. MIESZKAŃCÓW WEDŁUG WOJEWÓDZTW



^a Stan w dniu 31 XII.

STRUKTURA ZABIEGÓW LECZNICZYCH W SANATORIACH UZDROWISKOWYCH W 2015 R.

