

---



# Współpraca statystyki publicznej z samorządem terytorialnym

Piotr Stolarczyk  
Dyrektor  
Urzędu Statystycznego  
w Bydgoszczy

---

## **1. Rozwój regionów**

Rozwój regionalny

Polityka regionalna

Znaczenie informacji

## **2. Dostosowywanie służb statystyki publicznej do zaspokajania potrzeb samorządów**

Zadania Dep. Badań Regionalnych i Środowiska GUS

Powołanie Ośrodka Obsługi Statystycznej Administracji Lokalnej

Powołanie Ośrodków Badań Regionalnych

## **3. Działania US w Bydgoszczy w ramach współpracy z samorządem terytorialnym**

Bieżąca obsługa informacyjna

Spotkania, konferencje

Projekty

## **4. Antycypacyjna identyfikacja potrzeb informacyjnych**

Statystyczne Vademecum Samorządowca

---



# 1. Rozwój regionów

# 1. Rozwój regionów

---

## 1.1. Rozwój regionalny

**Rozwój regionalny** - wzrost potencjału gospodarczego regionów oraz trwała poprawa ich konkurencyjności i poziomu życia mieszkańców, co przyczynia się do rozwoju społeczno-gospodarczego kraju (*źródło: Ministerstwo Rozwoju Regionalnego*).

Obecnie cele polityki regionalnej wobec poszczególnych terytoriów w kraju wyznacza przyjęta przez rząd w lipcu 2010 r. **Krajowa Strategia Rozwoju Regionalnego 2010-2020: Regiony, Miasta, Obszary Wiejskie (KSRR)**

# 1. Rozwój regionów

---

## 1.2. Polityka regionalna

Region jest przestrzenią oddziaływania zarówno rządowej administracji publicznej, jak i samorządowej:

- polityka interregionalna – polityka centralnych organów władzy publicznej wobec regionu; polityka państwa wobec regionu;
- polityka intraregionalna – polityka prowadzona przez regionalne władze samorządowe, jest odzwierciedleniem idei decentralizacji.

Rolą polityki regionalnej jest **pełne wykorzystanie zasobów terytoriów** w procesie rozwoju regionalnego i jednocześnie wzmacnianie możliwości osiągania celów przed nią stawianych.

Według twórców KSSR Polska obecnie **nie wykorzystuje** w pełni możliwości tkwiących w samorządności terytorialnej i rozwoju regionalnym.

# 1. Rozwój regionów

---

## 1.2. Polityka regionalna

Zasadnicza modyfikacja dotychczas prowadzonej polityki - wprowadzenie i urzeczywistnienie zmian określonych jako „**nowy paradygmat polityki regionalnej**”.

Zmiany w odniesieniu do dotychczas prowadzonej w Polsce polityki regionalnej polegają głównie na:

- wzmocnieniu roli i rangi **polityki regionalnej** jako polityki koordynującej najważniejsze działania rozwojowe podejmowane w odniesieniu do przestrzeni Polski,
- nowym podejściu do zasad, celów oraz systemu realizacji polityki regionalnej, w tym na **rozdziale kompetencji** i doborze instrumentów realizacyjnych.

# 1. Rozwój regionów

---

## 1.2. Polityka regionalna

### „Nowy paradygmat polityki regionalnej” w KSRR:

- przejście od tradycyjnej redystrybucji środków do podejścia zakładającego wzmocnienie i wykorzystanie potencjałów terytorialnych,
- **odejście od podziału na polityki inter- i intraregionalną, na rzecz jednej, wspólnej polityki określającej (w odniesieniu do terytorium) cele dla wszystkich podmiotów publicznych,**
- odejście od modelu krótkoterminowych, ogólnie dystrybuowanych dotacji „dla najmniej uprzywilejowanych obszarów” do modelu długofalowych, zdecentralizowanych polityk rozwojowych adresowanych do wszystkich regionów,
- wielosektorowe (horyzontalne) podejście do działań rozwojowych ukierunkowane terytorialnie,
- odejście od rozproszonej interwencji do bardziej selektywnych (skoncentrowanych) inwestycji,
- **zwiększenie roli szczebla regionalnego w uruchamianiu procesów rozwojowych w systemie wieloszczeblowego zarządzania,**
- zróżnicowane podejście do różnych typów terytoriów (rozumianych funkcjonalnie).

# 1. Rozwój regionów

---

## 1.3. Znaczenie informacji

Jedną z ważniejszych determinant realizacji założeń strategii rozwoju, w tym KSRR, jest **informacja** – jej pozyskiwanie, gromadzenie, przetwarzanie oraz udostępnianie.

Dostęp do zasobów informacyjnych umożliwia **budowanie przewagi konkurencyjnej** opartej na informacji, która w dobie gospodarki opartej na wiedzy jest podstawą procesów decyzyjnych oraz narzędziem komunikacji pomiędzy decydentami a społeczeństwem.



# 1. Rozwój regionów

---

## 1.3.1. Znaczenie informacji w procesie podejmowania decyzji



# 1. Rozwój regionów

---

## 1.3.2. Potrzeba kompleksowej, jakościowo dobrej informacji:

- odwzorowującej procesy realne,
- kompleksowej i aktualnej,
- dostępnej jako dobro publiczne,
- zrozumiałej dla wszystkich odbiorców,
- zgodnej z normami międzynarodowymi.

# 1. Rozwój regionów

---

## 1.3.3. System informacyjny

Powszechnym, opartym na prawie i naukowych normach globalnym językiem i systemem informacyjnym gwarantującym obiektywną, spójną, dobrą jakościowo informację o świecie jest **statystyka publiczna.**

# 1. Rozwój regionów

---

## 1.3.4. Rola narzędzi monitorujących sytuację społeczno-gospodarczą

**Dostępność danych statystycznych**, informacji, porównań i cech opisujących w sposób dynamiczny sytuację społeczno-gospodarczą jednostek terytorialnych na poziomie lokalnym jest podstawą przenoszenia **założeń rozwojowych na poziom lokalny**.



## **2. Dostosowywanie służb statystyki publicznej do zaspokajania potrzeb samorządów**

## 2. Dostosowywanie służb statystyki publicznej do zaspokajania potrzeb samorządów

---

### 2.1. Rozwiązania organizacyjne

- przekazanie specjalistycznych zadań Departamentowi Badań Regionalnych i Środowiska w GUS,
- powstanie ośrodków specjalizujących się w obsłudze administracji lokalnej:
  - Ośrodka Obsługi Statystycznej Administracji Lokalnej w US Bydgoszcz,
  - Ośrodka Statystyki Samorządów Terytorialnych w US Wrocław,
  - i innych,
- powołanie w 16 urzędach statystycznych wojewódzkich Ośrodków Badań Regionalnych.

## 2. Dostosowywanie służb statystyki publicznej do zaspokajania potrzeb samorządów

---

### 2.1.1. Departament Badań Regionalnych i Środowiska, GUS

Zgodnie z regulaminem organizacyjnym Głównego Urzędu Statystycznego w dniu 16 listopada 2009 r. **rola Koordynatora jednostek służb statystyki publicznej** w obszarze badań regionalnych została przekazana do Departamentu, jako jedno z podstawowych zadań.

Główny cel Departamentu:

**Inicjowanie, programowanie, opracowywanie metodologii i prowadzenie badań regionalnych w skali kraju oraz koordynacja prac jednostek służb statystyki publicznej w obszarze badań regionalnych.**

Departament  
Badań  
Regionalnych  
i Środowiska,  
GUS

Ośrodek  
Obsługi  
Statystycznej  
Administracji  
Lokalnej

Ośrodki Badań  
Regionalnych

## 2. Dostosowywanie służb statystyki publicznej do zaspokajania potrzeb samorządów

### 2.1.1. Departament Badań Regionalnych i Środowiska, GUS cd.

W ramach głównych zadań:

- prowadzenie prac nad rozwojem systemu regionalnej informacji statystycznej, w szczególności identyfikacja zapotrzebowania na informacje statystyczne w przekrojach terytorialnych w skali kraju,
- koordynacja prac w zakresie metodologii i programowania badań dotyczących regionów, miast, obszarów metropolitalnych, obszarów wiejskich i transgranicznych oraz innych obszarów funkcjonalnych,
- współdziałanie z instytucjami i organizacjami odpowiedzialnymi za projektowanie i realizację polityki regionalnej państwa,
- opracowywanie analiz, informacji i publikacji o charakterze zbiorczym w układach regionalnych,
- prowadzenie prac związanych z opracowywaniem i wykorzystaniem informacji geoprzestrzennych na rzecz statystyki regionalnej,
- koordynacja prac nad Bankiem Danych Lokalnych,

Departament  
Badań  
Regionalnych  
i Środowiska,  
GUS

Ośrodek  
Obsługi  
Statystycznej  
Administracji  
Lokalnej

Ośrodki  
Badań  
Regionalnych



## 2. Dostosowywanie służb statystyki publicznej do zaspokajania potrzeb samorządów

---

### 2.1.1. Departament Badań Regionalnych i Środowiska, GUS cd.

- prowadzenie prac nad tworzeniem dokumentów strategicznych i programowych opracowywanych w ramach polityki rozwoju, w obszarze statystyki regionalnej i miejskiej,
- koordynacja badań regionalnych prowadzonych w skali województw oraz monitorowanie prac realizowanych przez ośrodki badań regionalnych urzędów statystycznych,
- koordynowanie działań podejmowanych przez ośrodki badań regionalnych urzędów statystycznych i monitorowanie prac ogólnopolskich ośrodków, w tym Ośrodka Obsługi Statystycznej Administracji Lokalnej US w Bydgoszczy,
- koordynacja prac nad rozwojem i doskonaleniem baz wiedzy o regionie prowadzonych przez urzędy statystyczne.

Departament  
Badań  
Regionalnych  
i Środowiska,  
GUS

Ośrodek  
Obsługi  
Statystycznej  
Administracji  
Lokalnej

Ośrodki  
Badań  
Regionalnych

## 2. Dostosowywanie służb statystyki publicznej do zaspokajania potrzeb samorządów

---

### 2.1.2. Ośrodek Obsługi Statystycznej Administracji Lokalnej

Prezes Głównego Urzędu Statystycznego powołał z dniem 1 maja 2007 r. w Urzędzie Statystycznym w Bydgoszczy **Ośrodek Obsługi Statystycznej Administracji Lokalnej**.

Główny cel Ośrodka:

**Prowadzenie prac nad rozwojem systemu statystyk lokalnych i wspomaganie rozwoju systemu informacji statystycznej oraz współpraca w tym zakresie z instytucjami i organizacjami odpowiedzialnymi za realizację polityki lokalnej i regionalnej.**

Departament  
Badań  
Regionalnych  
i Środowiska,  
GUS

Ośrodek  
Obsługi  
Statystycznej  
Administracji  
Lokalnej

Ośrodki Badań  
Regionalnych

## 2. Dostosowywanie służb statystyki publicznej do zaspokajania potrzeb samorządów

### 2.1.2. Ośrodek Obsługi Statystycznej Administracji Lokalnej cd.

W ramach głównych zadań:

- opracowanie, wdrażanie i prowadzenie systemu obsługi informacyjnej administracji lokalnej,
- rozpoznawanie zapotrzebowania jednostek administracji lokalnej na badania, opracowania, analizy oraz informacje statystyczne, przekazywanie wyników do programu badań statystycznych statystyki publicznej i planu opracowań statystycznych,
- współdziałanie z organami administracji publicznej na rzecz poprawy jakości danych administracyjnych oraz możliwości ich wykorzystania dla potrzeb statystyki jako źródła informacji o sytuacji społeczno-gospodarczej na najniższych poziomach agregacji,
- udzielanie wsparcia informacyjnego, analitycznego, metodologicznego i metodycznego jednostkom samorządu terytorialnego oraz wskazywanie narzędzi niezbędnych do oceny sytuacji społeczno-gospodarczej,

Departament  
Badań  
Regionalnych  
i Środowiska,  
GUS

Ośrodek  
Obsługi  
Statystycznej  
Administracji  
Lokalnej

Ośrodki  
Badań  
Regionalnych

## 2. Dostosowywanie służb statystyki publicznej do zaspokajania potrzeb samorządów

---

### 2.1.2. Ośrodek Obsługi Statystycznej Administracji Lokalnej cd.

- inicjowanie, wstępne przygotowywanie i współudział w realizacji ogólnopolskich badań, opracowań i analiz statystycznych wykonywanych na zapotrzebowanie samorządowych bądź rządowych jednostek administracji lokalnej,
- współdziałanie z innymi jednostkami statystyki publicznej, w szczególności z Departamentem Badań Regionalnych i Środowiska , a także Departamentem Informacji, w zakresie zadań Ośrodka, w szczególności prowadzenia prac nad rozwojem systemu informacyjnego resortu statystyki oraz wskazywania nowych, efektywnych form współpracy z administracją lokalną,
- realizowanie zadań związanych z edukacją statystyczną administracji lokalnej, m.in.: organizowanie konferencji, seminariów, konsultacji i spotkań dwustronnych w celu zapoznawania użytkowników z ofertą i możliwościami współpracy ze statystyką publiczną.

Departament  
Badań  
Regionalnych  
i Środowiska,  
GUS

Ośrodek  
Obsługi  
Statystycznej  
Administracji  
Lokalnej

Ośrodki  
Badań  
Regionalnych

## 2. Dostosowywanie służb statystyki publicznej do zaspokajania potrzeb samorządów

---

Ulokowanie Ośrodka Obsługi Statystycznej Administracji Lokalnej w Urzędzie Statystycznym w Bydgoszczy uwarunkowane było doświadczeniem i praktyką dyrektora jednostki w zakresie działalności samorządowej na następujących stanowiskach:

- radnego i Wiceprezydenta Miasta Torunia (współstolicy woj. kujawsko-pomorskiego) pierwszej kadencji po zmianie ustrojowej (1990-1994),
- Sekretarza Miasta Grudziądza, miasta na prawach powiatu.

## 2. Dostosowywanie służb statystyki publicznej do zaspokajania potrzeb samorządów

---

### 2.1.3. Ośrodki Badań Regionalnych

Prezes Głównego Urzędu Statystycznego powołał w grudniu 2009 r. w urzędach statystycznych wojewódzkie **Ośrodki Badań Regionalnych**.

Główny cel:

**Inicjowanie i prowadzenie badań i analiz regionalnych, bazy wiedzy statystycznej o regionie oraz prowadzenie działalności informacyjnej Urzędu.**

Departament  
Badań  
Regionalnych  
i Środowiska,

GUS

Ośrodek  
Obsługi  
Statystycznej  
Administracji  
Lokalnej

Ośrodki Badań  
Regionalnych

## 2. Dostosowywanie służb statystyki publicznej do zaspokajania potrzeb samorządów

---

### 2.1.3. Ośrodki Badań Regionalnych cd.

W ramach głównych zadań:

- inicjowanie i prowadzenie analiz sytuacji społecznej, gospodarczej i środowiskowej w regionie,
- inicjowanie, koordynowanie i realizowanie badań, opracowań i analiz na zlecenie organów administracji rządowej lub samorządowej z terenu województwa,
- prowadzenie monitoringu koniunktury gospodarczej w regionie,
- przygotowanie bieżących i okresowych analiz i informacji o sytuacji społeczno-gospodarczej oraz istotnych aktualnych zjawiskach,
- rozpoznawanie zapotrzebowania na informacje statystyczne, współpraca z instytucjami i organizacjami odpowiedzialnymi za projektowanie i realizację polityki regionalnej w województwie,
- obsługa informacyjna administracji publicznej, mediów, przedstawicieli sfery naukowej oraz innych instytucji i organizacji z terenu województwa.

Departament  
Badań  
Regionalnych  
i Środowiska,  
GUS

Ośrodek  
Obsługi  
Statystycznej  
Administracji  
Lokalnej

Ośrodki  
Badań  
Regionalnych

## 2. Dostosowywanie służb statystyki publicznej do zaspokajania potrzeb samorządów

---

### 2.2. Bieżący transfer wiedzy

**Podstawą efektywnej obsługi administracji publicznej są zintegrowane działania jednostek służb statystyki publicznej.**

Wszelkie działania skoncentrowane na docelowej grupie odbiorców są tematem konsultacji i wspólnie prowadzonych przedsięwzięć.

Przyjęty model organizacyjny ustanawia **jednostki statystyki publicznej w centralnym punkcie wymiany informacji.**

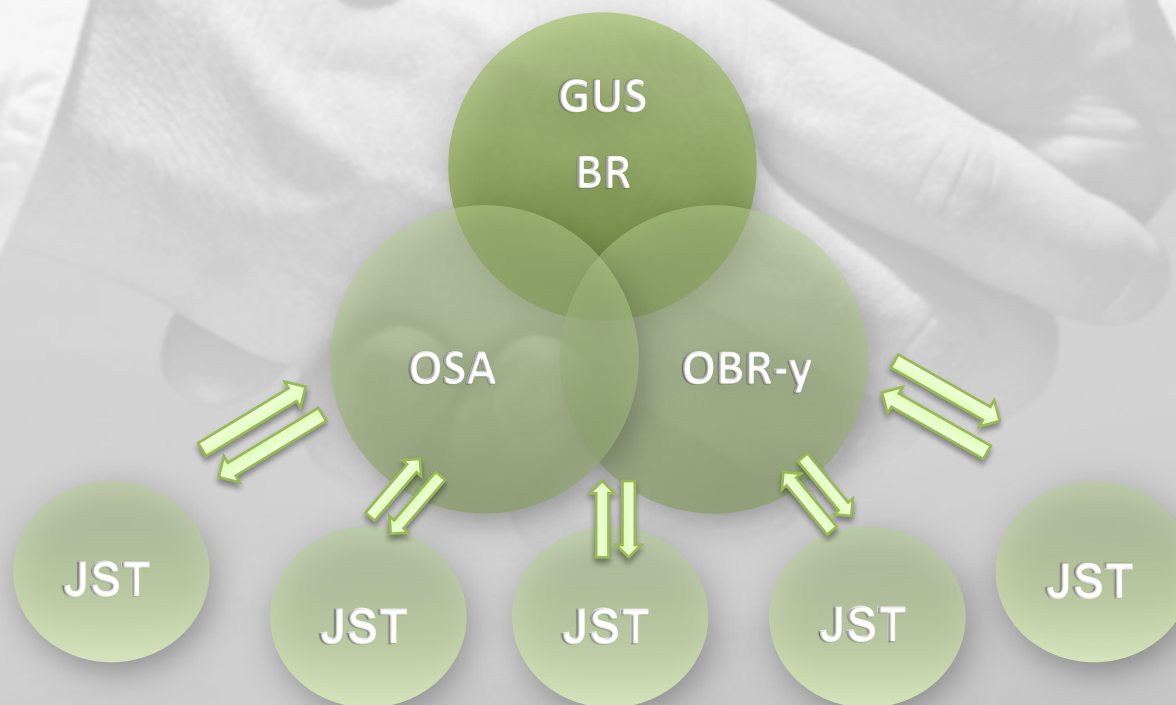


## 2. Dostosowywanie służb statystyki publicznej do zaspokajania potrzeb samorządów

---

### 2.2. Bieżący transfer wiedzy cd.

Bieżący transfer wiedzy pomiędzy jednostkami dotyczący lokalnych inicjatyw i wynikających z nich wniosków.





### **3. Działania US w Bydgoszczy w ramach współpracy z samorządem terytorialnym**

# 3. Działania US w Bydgoszczy...


## 3.1. Analiza dokumentów

### Analiza ustaw kompetencyjnych

W ramach diagnozy potrzeb informacyjnych prowadzona była i jest analiza ustaw kompetencyjnych samorządów: wojewódzkiego, powiatowego i gminnego. Wyszczególniony w ustawach obszar zadań wskazuje na działy informacji statystycznych, które mogą być przedmiotem zainteresowania władz lokalnych.

### Analiza dokumentów programowych rozwoju regionalnego

Analizie poddawane są plany i strategie rozwoju województw, miast i gmin, Regionalne Programy Operacyjne, lokalne programy rewitalizacji, Narodowa Strategia Spójności, Narodowa Strategia Rozwoju Regionalnego, wskaźniki związane z Narodową Strategią Integracji Społecznej, wskaźniki strukturalne, wskaźniki monitorujące realizację zadań w ramach prowadzenia polityki Unii Europejskiej.



# 3. Działania US w Bydgoszczy...

---

## 3.1. Analiza dokumentów cd.

### **Analiza zapotrzebowania**

Bieżąca analiza dokumentów pochodzących z organów administracji publicznej dotyczących zapotrzebowania na dane.

### **Analiza zakresu tematycznego wskaźników z innych źródeł**


Uzupełnieniem prowadzonych działań w zakresie rozpoznania zapotrzebowania na dane statystyczne jest przegląd wskaźników i informacji statystycznych wykorzystywanych dla celów np.: porównań międzynarodowych, takich jak wskaźniki spójności społecznej, HDI (Human Development Index), zasobów bazy Regio oraz Urban Audit.

# 3. Działania US w Bydgoszczy...

## 3.2. Monitoring mediów

W procesie rozpoznawania potrzeb istotny jest monitoring internetowych serwisów informacyjnych, które można podzielić na 4 grupy tematyczne:

- serwisy urzędów jednostek samorządu terytorialnego,
- serwisy organizacji i instytucji związanych z działalnością na rzecz rozwoju lokalnego bądź bezpośrednio współpracujące z JST (m.in. Fundacja Rozwoju Demokracji Lokalnej, serwisy konwentów wójtów i burmistrzów),
- portale internetowe związane z tematyką samorządności, rozwoju lokalnego i regionalnego (m.in. Regioportal, Portal Administracji Publicznej, Serwis Samorządowy PAP),
- serwisy związane z szeroko rozumianą sytuacją społeczno-gospodarczą Polski i Unii Europejskiej (m.in. krajowe: eGospodarka, EurActiv; zagraniczne: Eurostat, OECD, portal Europa).



# 3. Działania US w Bydgoszczy...

## 3.3. Badania

Przykładowe badania zapotrzebowania na dane statystyczne:

- „Ankieta dotycząca zapotrzebowania na dane, opracowania i badania statystyczne oraz określająca zakres współpracy JST z Urzędami Statystycznymi i GUS”,
- „Badanie zapotrzebowania na informacje statystyczne”,
- „Badanie zapotrzebowania na informacje statystyczne z zakresu rolnictwa”,
- „Badanie zapotrzebowania na informacje wśród radnych”.

Cele:

- krótka charakterystyka preferencji i potrzeb administracji,
- preferencje poziomu agregacji danych statystycznych,
- udoskonalenia ułatwiające korzystanie z serwisu GUS,
- ocena częstotliwość korzystania z informacji statystycznych,
- cel korzystania z informacji statystycznych.

# 3. Działania US w Bydgoszczy...

---

## 3.4. Aranżacja współpracy

Utrzymywanie systematycznych kontaktów z organizacjami samorządowymi, a także instytucjami państwowymi sprawującymi nadzór nad działalnością samorządu terytorialnego (np. Regionalna Izba Obrachunkowa, urząd wojewódzki) gwarantuje **poszerzanie platformy współdziałania i dostarczenie informacji najbardziej odpowiednich dla poszczególnych jednostek.**

Jednostki statystyki publicznej mają za zadanie **wspomagać, inspirować do podejmowania wspólnych działań w celu rozwiązywania problemów dotyczących władze lokalne, podejmować kroki w kierunku nawiązania współpracy z jak najszerszą grupą jednostek i organizacji funkcjonujących w granicach województwa.**

# 3. Działania US w Bydgoszczy...

## 3.5. Wsparcie w działaniach bieżących

Pracownicy statystyki publicznej wnoszą **merytoryczny wkład** w diagnozowanie warunków i poziomu rozwoju społeczno- ekonomicznego regionu oraz badanie zachodzących na tym terenie zjawisk.

Do przykładów tego rodzaju działań zaliczyć należy:

- odpowiadanie na zgłaszane zapotrzebowanie na dane statystyczne,
- agregowanie danych niezbędnych w procesie przygotowywania projektów realizowanych przez jednostki samorządu terytorialnego,
- przygotowywanie analiz dynamicznych sytuacji społeczno-ekonomicznej,
- działania związane z opracowywaniem strategii rozwoju województwa, będącej podstawowym i najważniejszym narzędziem prowadzonej przez samorząd województwa polityki regionalnej.

Tabela 3.1. Wykazanie legendy gospodarki - 2004 r.

Lp.	Kod	2003		2004		Lokalne	2003	2004
		W kraj	W kraj	W kraj	W kraj			
1	1	2,4	30	2,3	30			5,4
2	2	3,7	3	4,1	3			4,2





# 3. Działania US w Bydgoszczy...

## 3.6. Konferencje i seminaria

Istotnym aspektem działań są konferencje i seminaria. Oprócz **inicjowania i organizowania** spotkań przedstawiciele urzędu **uczestniczą** w konferencjach organizowanych przez organy władzy samorządowej i instytucje naukowe.

Celem tych spotkań jest budowa platformy wymiany doświadczeń pomiędzy statystyką publiczną, a władzami lokalnymi i środowiskami naukowo-badawczymi. Efektem podejmowanych działań jest wspieranie, poprzez informację, polityki budowania społeczno-gospodarczego potencjału regionu.



# 3. Działania US w Bydgoszczy...

---

## 3.6. Konferencje i seminaria cd.

Przykładowe spotkania przedstawicieli statystyki i administracji:

- konferencja pt. „Statystyka publiczna jedną z podstaw samorządności w państwie demokratycznym”, Toruń,
- konferencja pt. „Procesy metropolizacyjne w teorii naukowej i praktyce”, Łódź,
- konferencja pt. „Regionalna Sieć Transferu Innowacji”, Bydgoszcz,
- Kongres Regionów „Samorząd – Inwestycje – Rozwój”, Świdnica,
- XXIV ogólnopolska konferencja geograficzno-ekonomiczna pt. „Gospodarka przestrzenna kontinuum miejsko-wiejskiego w Polsce (w tym regionu kujawsko-pomorskiego i metropolii bydgosko-toruńskiej)”, Toruń,
- Kongres XX-lecia samorządu terytorialnego w Polsce, Poznań.

# 3. Działania US w Bydgoszczy...

---

## 3.7. Udział w projektach

Pracownicy statystyki publicznej, będąc **źródło obiektywnej informacji o sytuacji społeczno-ekonomicznej**, stanowią merytoryczne wsparcie dla j.s.t. w ramach:

- przygotowywania koncepcji mobilizowania podmiotów miejskich do podejmowania działań osłabiających, eliminujących przyczyny regresji,
- prac zmierzających do poprawy stanu infrastruktury technicznej i społecznej, poprawy wizerunku miasta, jego atrakcyjności turystycznej i inwestycyjnej, finansowanych z budżetu samorządu województwa.

Efektem tego jest **udział w gremiach decyzyjnych i doradczych**, a zatem możliwość wpływania na strategiczne decyzje dotyczące rozwoju miast i regionów poprzez dostarczanie sprawdzonych i rzetelnych informacji na ich temat.

# 3. Działania US w Bydgoszczy...

---

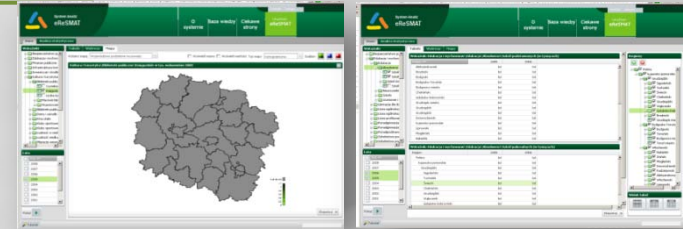


## 3.7. Udział w projektach cd.

Jednym z przykładów takich projektów jest **Fundusz Wsparcia** - instrument Samorządu Województwa Kujawsko-Pomorskiego utworzony dla zwiększenia skuteczności polityki spójności społeczno-ekonomicznej i przestrzennej w regionie.

Przedstawiciele służb statystyki uczestniczą w pracach zespołu roboczego, dostarczając informacje na temat zasobów statystyki publicznej i proponując konkretne dane, według których opracować można optymalne kryteria wyboru beneficjentów Funduszu.

# 3. Działania US w Bydgoszczy...



## 3.7. Udział w projektach cd.

### Zintensyfikowane **współdziałanie z Urzędem Marszałkowskim Województwa Kujawsko-Pomorskiego:**

- współpraca przy projekcie Regionalny System Metod Analizy Trendów Rynku Pracy – eReSMAT (VIII Oś priorytetowa PO KL),  
*Zadaniem US w Bydgoszczy było dostarczenie szerokiego zakresu informacji, służących do dokonania diagnozy trendów rozwojowych w województwie kujawsko-pomorskim w kontekście zmian na rynku pracy,*
- członkostwo w Radzie Innowacji przy Marszałku Województwa Kujawsko-Pomorskiego.

*Zadaniem US w Bydgoszczy jest współdziałanie w aktualizacji i wdrażaniu Regionalnej Strategii Innowacji, monitoring realizacji innych programów stymulujących rozwój innowacji oraz współdziałanie w kształtowaniu polityki innowacyjnej samorządu województwa.*

# 3. Działania US w Bydgoszczy...

---

## 3.8. Kontakty bezpośrednie

- rozpoznanie działających na terenie województwa organizacji pozarządowych oraz ich zadań, a także instytucji wspomagających działania samorządów,
- zbadanie specyfikacji działania jednostek samorządu terytorialnego, zasad organizacyjnych oraz roli lokalnych władz w kształtowaniu polityki społeczno-gospodarczej,
- dotarcie do władz najniższych szczebli podziału terytorialnego; nawiązanie kontaktu z przedstawicielami jednostek samorządu zaowocuje pozyskaniem informacji, ukierunkowaniem dalszych działań i podejmowanych badań.

# 3. Działania US Bydgoszcz...

## 3.8. Kontakty bezpośrednie cd.



Niezwykle ważne w procesie nawiązywania współpracy z przedstawicielami samorządu lokalnego jest zidentyfikowanie **konkretnych osób** (wydziałów), do których należy zwrócić się z bezpośrednią propozycją współpracy np. przy tworzeniu publikacji czy opracowywaniu analiz.

Ośrodek Obsługi Statystycznej Administracji Lokalnej nawiązał współpracę m.in. z Departamentem Planowania Strategicznego i Gospodarczego Urzędu Marszałkowskiego Województwa Kujawsko-Pomorskiego.

Główne zadania tego Departamentu to:

- monitorowanie i badanie sytuacji społeczno-gospodarczej województwa,
- budowanie struktur partnerstwa regionalnego.

# 3. Działania US Bydgoszcz...

## 3.8.1. Spotkania

Spotkania są okazją do prowadzenia dyskusji, dzięki którym pozyskujemy wiedzę dotyczącą **specyfikacji potrzeb informacyjnych władz samorządowych**. Stanowią przestrzeń do komunikowania o sprawach ważnych dla samorządu i statystyki.

Zapoznavanie użytkowników z zakresem działań polskiej statystyki publicznej poprzez m.in.:

- współpracę z parlamentarzystami,
- rozmowy o współpracy z rektorami, pracownikami naukowymi wyższych uczelni,
- współpracę z przedstawicielami publicznej administracji lokalnej, sejmikiem województwa,
- uczestnictwo w forach lokalnej samorządności np.: konwentach starostów, burmistrzów czy wójtów,
- uczestnictwo w ogólnopolskich forach zrzeszających jednostki administracyjne np.: związki miast, powiatów czy województw.





# 3. Działania US w Bydgoszczy...

## 3.8.2. Konsultacje

Przy projektowaniu prac programowych szczególnie brane są pod uwagę opinie, sugestie, propozycje i uwagi zgłaszane pod adresem statystyki publicznej ze strony szerokiego kręgu użytkowników danych statystycznych.

W ramach corocznych prac nad przygotowaniem projektu Programu Badań Statystycznych Statystyki Publicznej realizowane są konsultacje z lokalnymi przedstawicielami władz rządowych i samorządami.

Podczas rozmów rozważane są **możliwości przeprowadzenia wspólnych badań i opracowywania publikacji**. Jest to również miejsce do zapewnienia o gotowości podjęcia wspólnych działań na rzecz rozwoju Regionu.




# 3. Działania US w Bydgoszczy...

## 3.9. Publikacje i wydawnictwa statystyczne

Podstawą do formułowania propozycji wydawniczych jest **rozpoznanie zapotrzebowania na pozycje zawierające określone zestawy informacji**. Zadania te opierają się na analizie kierunków działań, inicjowanych przedsięwzięć, projektów organizowanych przez jednostki samorządu terytorialnego.

Określone pozycje wydawnicze zamieszczone w planie mają charakter dedykowany – skierowane są do określonej grupy odbiorców lub tworzone we współpracy z wybranym szczeblem władzy samorządowej lub administracji państwowej.




---

## 4. Antycypacyjna identyfikacja potrzeb informacyjnych



# 4. Antycypacyjna identyfikacja potrzeb informacyjnych



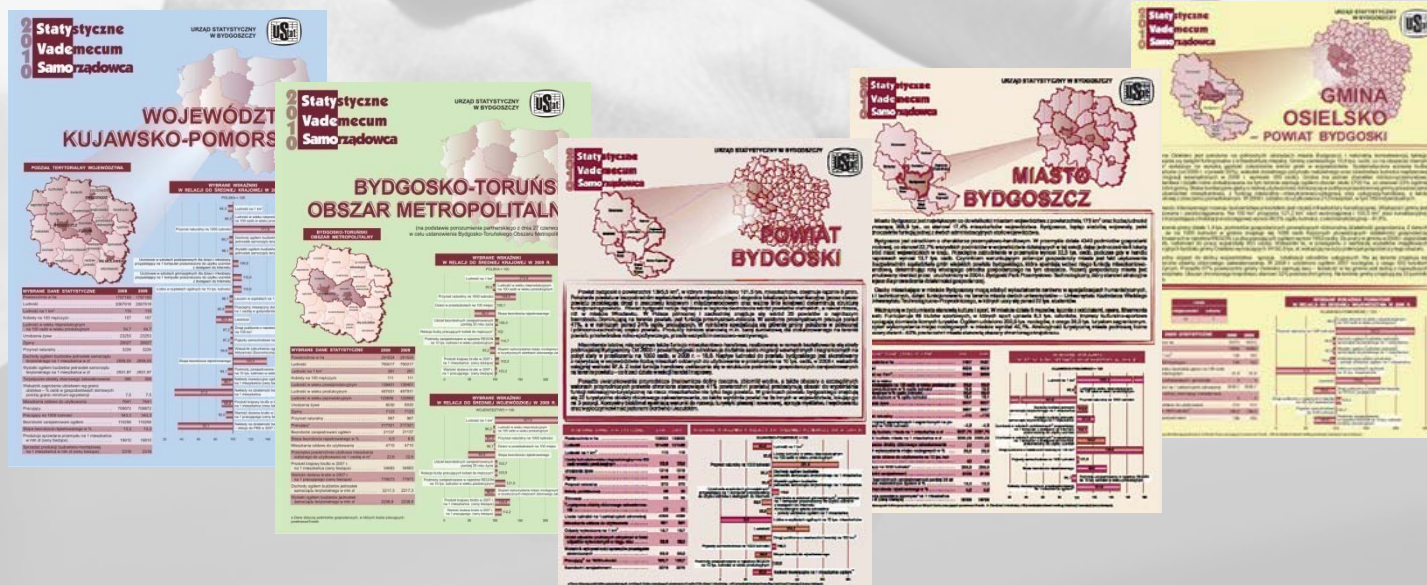
## 4.1. Statystyczne Vademecum Samorządowca 2010

Efektom rozwiniętej współpracy z jednostkami samorządu terytorialnego oraz działań w kierunku rozpoznawania zapotrzebowania na wskaźniki statystyczne było opracowanie ***Statystycznego Vademecum Samorządowca 2010***.

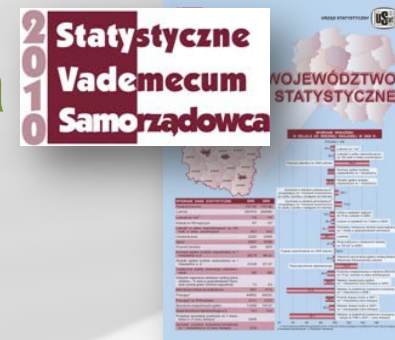
Celem projektu było przekazanie rzetelnych i kompleksowych informacji dotyczących poszczególnych jednostek samorządu terytorialnego nowo wybranym samorządowcom. Mają one pomóc w podejmowaniu jak najtrafniejszych dla mieszkańców danego regionu decyzji.

# 4. Antycypacyjna identyfikacja potrzeb informacyjnych

## 4.1. Statystyczne Vademecum Samorządowca 2010 - portrety terytorium



# 4. Antycypacyjna identyfikacja potrzeb informacyjnych



## 4.1. Statystyczne Vademecum Samorządowca 2010


Na stronie internetowej GUS i poszczególnych wojewódzkich urzędów statystycznych umieszczono podstronę - *Statystyczne Vademecum Samorządowca*, gdzie znajdują się m.in. portrety terytorium.

The screenshot shows the GUS website interface. The main navigation bar includes links for 'Strona główna', 'Kontakt', 'Mapa serwisu', 'BIP', 'SIT', 'RSS', and 'English'. The main content area is divided into several sections:

- Dla prasy**: Komunikaty i obwieszczenia, Wyniki wstępne, Wskaźniki makroekonomiczne, Wskaźniki monitorujące, Sytuacja społeczno-gospodarcza Polski.
- Konjunktura**: DZIEDZINOWE BAZY DANYCH, Handel zagraniczny, Demografia, Bank Danych Lokalnych, Statystyczne Vademecum Samorządowca, SDGS.
- REJESTRY**: TERYT, REGON.
- TEMATY**: Ceny, Handel, Ludność, Praca, Wynagrodzenia, Przemysł, Budownictwo, Środki trwałe, Rachunki narodowe, Środowisko, Energia, Warunki życia, Więcej tematów...
- Urzędy statystyczne w województwach**

The 'Statystyczne Vademecum Samorządowca' link is circled in red. The main content area features a 'Komunikat Generalnego Komisarza Spisowego' and a 'WYDARZENIA' section with a date '7-8.03.2011'. There is also an 'AKTUALNOŚCI' section with a date '2011-02-23' and a 'Ceny robót budowlano-montażowych i obiektów budowlanych - grudzień 2010 r.' section with a date '2011-02-23'. A 'Biuletyn Statystyczny nr 1/2011' is also visible.

# 4. Antycypacyjna identyfikacja potrzeb informacyjnych



## 4.1. Statystyczne Vademecum Samorządowca 2010 - plany aktualizacji

Podsumowując ostatni okres realizacji projektu zauważyć można, iż przyczynił się on do ugruntowania dotychczasowej kooperacji z władzami lokalnymi oraz poszerzył perspektywy działań z organami uchwałodawczymi jednostek samorządu terytorialnego.

W wyniku dużego zainteresowania portretami terytorium wśród jednostek samorządu terytorialnego nastąpi **kontynuacja projektu**. W związku z procesem bieżącej aktualizacji zakresu tematycznego, planowane są konsultacje z parlamentarzystami oraz przedstawicielami samorządu terytorialnego.

Portrety terytorium będą corocznie aktualizowane i udostępniane w formie elektronicznej na portalu informacyjnym GUS oraz na stronach wojewódzkich urzędów statystycznych. Odnośniki do portalu GUS znajdą się także na witrynach internetowych poszczególnych JST za ich zgodą.

---



**Dziękuję  
za uwagę**