



Konferencja Ogólnopolska

Statystyka publiczna w służbie samorządu terytorialnego

Wrocław, dn. 7-8 marca 2011 r.

MODEL I FUNKCJE WOJEWÓDZKICH OŚRODKÓW BADAŃ REGIONALNYCH

Dominika Rogalińska

Departament Badań Regionalnych i Środowiska

Plan prezentacji

- I. Cel działania i zadania WOBR
- II. WOBR w systemie krajowej statystyki publicznej
- III. Struktura organizacyjna WOBR
- IV. Model współpracy zewnętrznej
- V. WOBR-y partnerem w realizowanych działaniach
- VI. Podsumowanie

Cel: Centrum wiedzy o województwie

poprzez



Utworzenie zintegrowanego systemu ukierunkowanego na specjalistyczną obsługę informacyjną i analityczną administracji samorządowej i rządowej szczebla terenowego w procesie efektywnego zarządzania regionem oraz innych grup użytkowników na poziomie regionalnym.

Wojewódzkie Ośrodki Badań Regionalnych powinny być postrzegane w tym systemie jako centrum wiedzy społeczno-gospodarczej o województwach, zapewniające:

- monitorowanie i analizowanie zmian społeczno-gospodarczych;
- stały dostęp do informacji statystycznych, zachowanie jednolitych standardów informacyjnych oraz edukację statystyczną.

1. Prowadzenie regionalnych badań statystycznych

- *inicjowanie i prowadzenie studiów oraz badań w regionie, istotnych z punktu widzenia problematyki regionu oraz prowadzenie badań wspólnych z Wojewodą oraz organem jednostki samorządu terytorialnego z terenu województwa;*
- *prowadzenie monitoringu bezpośredniego koniunktury gospodarczej w regionie.*

2. Rozwój statystycznych metod obserwacji i analizy zasobów oraz procesów w regionie

- *opracowywanie analiz, publikacji i informacji o sytuacji społeczno-gospodarczej województwa, miasta wojewódzkiego oraz innych układów przestrzennych;*
- *wspomaganie organów samorządowych w opracowywaniu analiz i prognoz, mających szczególne znaczenie w procesach podejmowania decyzji.*

3. Tworzenie i aktualizowanie baz danych zawierających informacje w przekrojach regionalnych

- *rozwój Banku Danych Lokalnych, utworzenie regionalnych zbiorów danych, zawierających m.in. informacje specyficzne dla danego regionu.*

4. Wspomaganie informacyjne odbiorców danych statystycznych

- *zbieranie i analiza zapotrzebowania na informacje statystyczne oraz projektowanie metod i form ich zaspakajania;*
- *udostępnianie wynikowych informacji statystycznych uzyskanych w badaniach statystycznych statystyki publicznej;*
- *prowadzenie działalności edukacyjnej w zakresie szeroko pojętego systemu statystyki publicznej oraz przeprowadzanie szkoleń w zakresie analizy statystycznej;*
- *prowadzenie prac w zakresie popularyzacji i promocji statystyki oraz upowszechniania wiedzy o statystyce, w tym współpraca ze środkami masowego przekazu w regionie.*

Organizacja prac - poziom krajowy

- ➔ *wsparcie merytoryczne*
- ➔ *koordynacja prac*
- ➔ *standaryzacja działań*

Departament Badań Regionalnych
i Środowiska

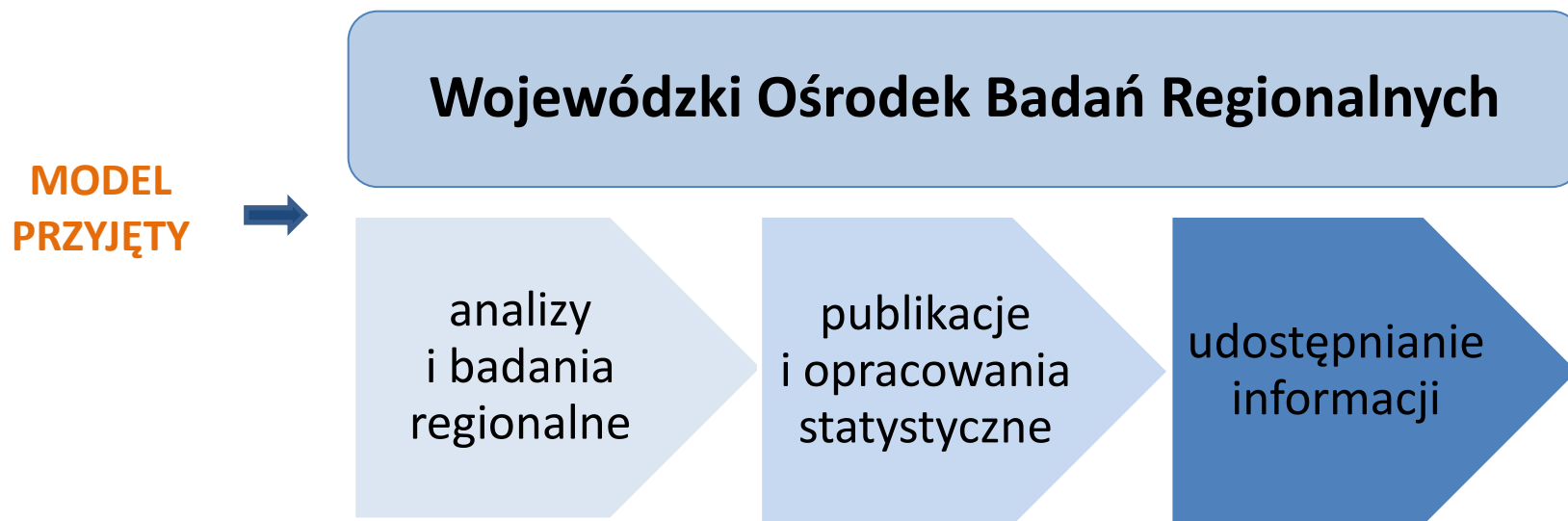
Departament Informacji

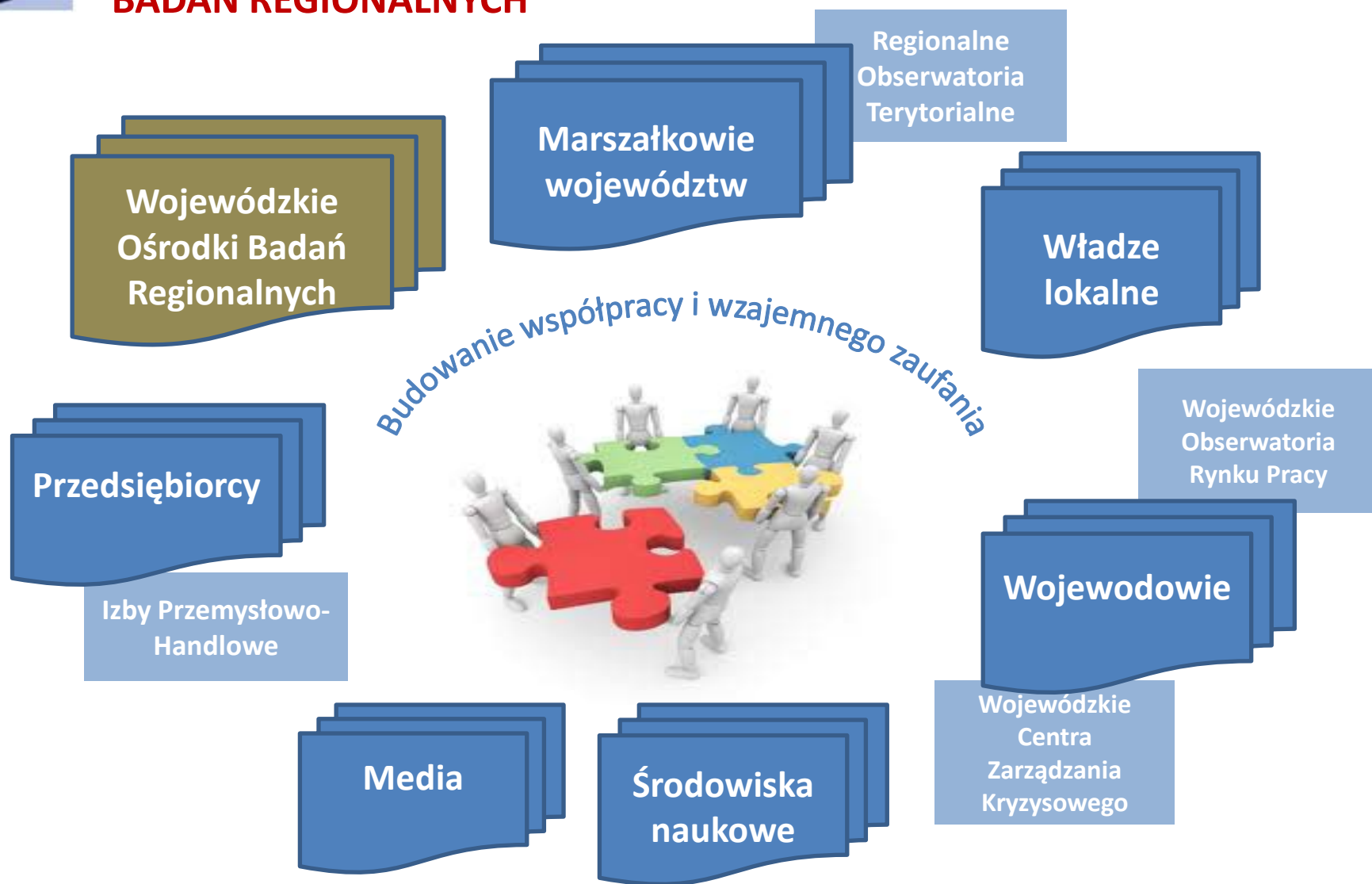
Departamenty branżowe

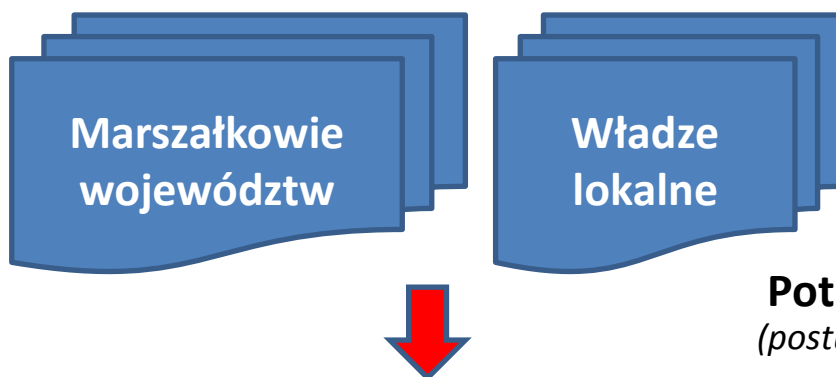
Organizacja prac - poziom regionalny



Zgodnie z koncepcją organizacji badań regionalnych oraz monitorowania procesów społeczno-gospodarczych w regionie








Potrzeby jednostek samorządu terytorialnego (postulaty Konwentu Marszałków RP z dn. 24.01.2011 r.)

- wzmocnienie roli statystyki publicznej w procesach decyzyjnych samorządów wojewódzkich;
- usprawnienia i zintensyfikowanie mechanizmów współpracy pomiędzy urzędami statystycznymi a terenowymi jednostkami administracji rządowej i samorządowej;
- badanie zmian zachodzących w rozwoju społeczno-gospodarczym regionu – opracowania, analizy i studia regionalne w różnych układach przestrzenno-funkcjonalnych;
- zapewnienie stałego dostępu do informacji statystycznych dla jst z zachowaniem jednolitych standardów informacyjnych;
- tworzenie warunków dla współpracy ze środowiskiem naukowym.

- 1. Zaplecze informacyjne dla odbiorców, wsparcie dla samorządów.**
- 2. Badania i analizy regionalne oraz publikacje i opracowania.**
- 3. Edukacja statystyczna, wymiana doświadczeń i dobrych praktyk.**
- 4. Współpraca przy projektach unijnych.**

1. Zaplecze informacyjne dla odbiorców, wsparcie dla samorządów (1)

➤ Działania w ramach akcji *Statystyczne Vademecum Samorządowca 2010*



1. Zaplecze informacyjne dla odbiorców, wsparcie dla samorządów (2)

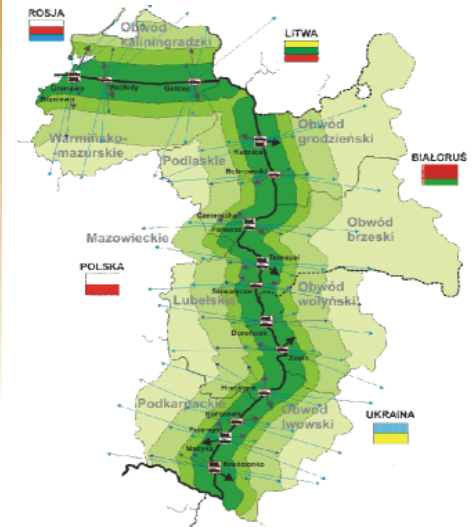



Porozumienia partnerskie o wieloletniej
współpracy oraz listy intencyjne

- z Marszałkami Województw
- ze środowiskami naukowo-badawczymi.



Udział w opracowywaniu i monitorowaniu realizacji strategii rozwoju województw, regionalnych strategii innowacji oraz strategii branżowych.

2. Badania i analizy regionalne oraz publikacje i opracowania.



**Publikacje, opracowania graficzne, foldery oraz komunikaty okolicznościowe,
nawiązujące do specyfiki regionów**

**3. Edukacja statystyczna, wymiana doświadczeń
i dobrych praktyk.**

**Jednostki samorządu
terytorialnego
Wojewodowie**

- konferencje i spotkania oficjalne
- wspólne badania i projekty
- opracowania i publikacje statystyczne
- materiały promocyjne

Środowiska naukowe

- seminaria i konferencje naukowe
- wspólne badania i projekty

Media

- komunikaty dla prasy
- konferencje prasowe
- cykliczny mailing, zapowiedzi wydawnicze, zamówienia pisemne
- materiały promocyjne i kampanie informacyjne (PSR2010, SVS2010)

Uczniowie i studenci

- prelekcje w szkołach oraz praktyki dla uczniów i studentów
- warsztaty naukowo-statystyczne dla olimpijczyków
- udział w targach edukacyjnych
- konkursy wiedzy statystycznej

4. Współpraca przy projektach unijnych.

Udział w projektach badawczych

- projekt *Wsparcie procesów adaptacyjnych i modernizacyjnych w regionie*; Stworzenie spójnego systemu informacji i prognozowania zmian gospodarczych w województwie podkarpackim, pozwalającego na podejmowanie optymalnych decyzji w sferze rynku pracy;
- projekt dot. wdrożenia innowacyjnego modelu wspomagania zarządzania w administracji samorządowej we współpracy z Urzędem m.st. Warszawa;
- projekt *Kadry dla Gospodarki* Uniwersytetu Ekonomicznego w Poznaniu, realizowany w ramach Europejskiego Funduszu Społecznego, mający na celu zwiększenie atrakcyjności absolwentów UEP na dynamicznie zmieniającym się rynku pracy oraz zdiagnozowanie oczekiwań pracodawców wobec absolwentów.

Wsparcie i współpraca

- udział w opracowywaniu i monitorowaniu realizacji strategii rozwoju województw, regionalnych strategii innowacji, strategii branżowych;
- dostarczanie danych statystycznych (bazy wskaźników);
- udział w opracowywaniu raportów, analiz itd.



„Statystyka źródłem rzetelnej wiedzy o regionie”



Trwa proces kształtowania się WOBR-ów.



Priorytetem jest budowa systemu współpracy z samorządem oraz innymi odbiorcami informacji statystycznej, obejmującego:

1. rozwój statystycznych metod obserwacji i pomiaru zasobów w regionie, podjęcie nowych prac badawczo-analitycznych;
2. wsparcie samorządów w programowaniu polityki lokalnej i regionalnej (monitoring celów założonych w dokumentach strategicznych, zarówno na poziomie krajowym, jak i regionalnym);
3. działania na rzecz upowszechniania i promocji statystyki w regionie;
4. wymianę informacji i wiedzy eksperckiej jednostek stale współpracujących ze statystyką publiczną.

„Statystyka źródłem rzetelnej wiedzy o regionie”



Ukierunkowanie działań zgodne z celami polityki regionalnej (nowe priorytety strategii *Europa 2020*, *KSRR 2010-2020*, *wojewódzkie strategie rozwoju*) – udział w tworzeniu platform integrujących strategiczne myślenie na poziomie regionalnym.



WARUNEK KONIECZNY - Synergia działań poprzez kooperację (współpracę) i synchronizację przedsięwzięć.



Dziękuję za uwagę

Dominika Rogalińska
d.rogalinska@stat.gov.pl